

Raport z pomiarów
zrealizowanych w okresie 07-09.2020
na terenie Przedszkola Samorządowego nr 150,
Kraków, ul. Teligi 28

Dr inż. Jacek Stępień
Akademia Górniczo-Hutnicza im. Stanisława Staszica w Krakowie
al. Adama Mickiewicza 30
30-059 Kraków

Kraków 10.2020

1. Wstęp

Selektywna stacja pomiarowa Narda AMS8061, zamontowana w specjalnej obudowie ochronnej, została ustawiona na terenie Samorządowego Przedszkola nr 150, w Krakowie, przy ulicy Teligi 28 (Rysunek 1)



Rysunek 1. Stacja Bazowa AMS8061 na terenie Samorządowego Przedszkola nr 150

2. Lokalizacja

Pomiary wykonano na terenie Samorządowego Przedszkola nr 150, w Krakowie, przy ulicy Teligi 28. Stacja pomiarowa została umieszczona przy ogrodzeniu, w pobliżu rogu budynku przedszkolnego (Rysunek 2)



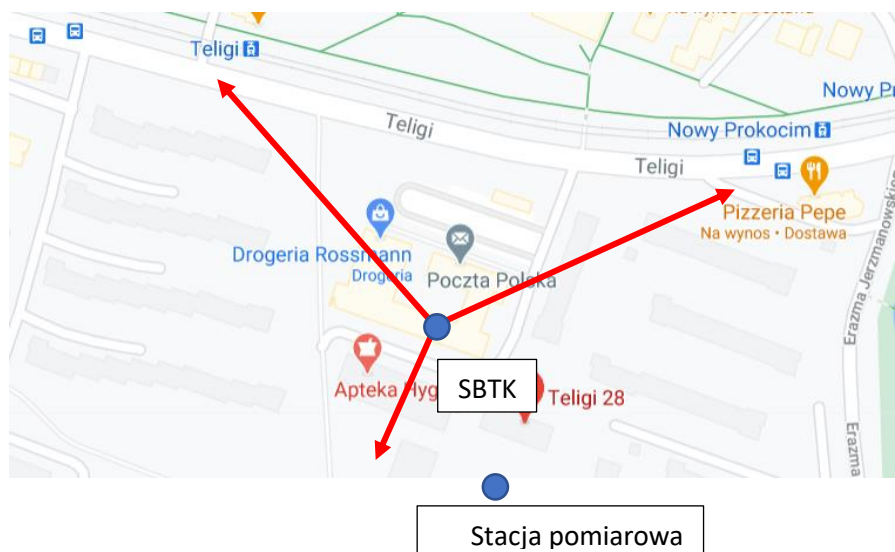
Rysunek 2. Lokalizacja stacji pomiarowej na terenie przedszkola, Kraków, ul. Teligi 28

3. Stacje Bazowe Telefonii Komórkowej znajdujące się w otoczeniu

Na dachu budynku przy ulicy Teligi 24 (mieszczącego m. in. Urząd Pocztowy i sieć sklepów), ulokowana jest Stacja Bazowa Telefonii Komórkowej (SBTK) operatora T-Mobile Polska (oznaczenie firmowe operatora: pierwotnie 51309 KRAKÓW MEDYKÓW, później zmienione na Krakow_51309 (28309_KRK_KRAKOW_LTELIGI)). Instalacja SBTK została zgłoszona w 2013 roku (zgłoszenie nr 63475, z 24.06.2013r.). Ze względu na zgłoszone parametry pracy i kierunki promieniowania stacja została zakwalifikowana wstępnie do klasy przedsięwzięć nie oddziałujących znacząco na środowisko (w znaczeniu Rozporządzenia z Dz. U. 2010 nr 213 poz. 1397) - w osi głównej promieniowania, w określonych odległościach od stacji, nie znajdują się miejsca dostępne dla ludności.



Rysunek 3. Stacje bazowe na dachu budynku - Kraków, ul. Teligi 24



Rysunek 4. Mapa poglądowa kierunków promieniowanie anten ulokowanych na budynku, ul. Teligi 24

Aktualne parametry pracy instalacji antenowych zawiera Tabela 1.

Tabela 1. Aktualne parametry pracy instalacji Stacji Bazowej Telefonii Komórkowej przy ul. Teligi 24

L.p.	Częstotliwość pracy instalacji [MHz]	Wysokość środka elektrycznego anteny [m. n. p. t.]	Równoważna moc promieniowana izotropowo (EIRP) [W]	Azymut [°]	Zakres kątów pochylenia (tilt) [°]
1.	900/1800	23,0	2789	65	0-6
2.	2100	24,6	2939	65	0-6
3.	900/1800	23,0	361	205	0
4.	2100	24,6	1001	205	0
5.	900/1800	23,0	3035	320	0-6
6.	2100	24,6	5864	320	0-6
7.	23000	21,6	4909,42	29	-

Częstotliwości 900MHz, 1800MHz, 2100MHz wykorzystywane do transmisji sygnałów telefonii komórkowej, częstotliwość 23GHz wykorzystuje radiolinia.

4. Dopuszczalne poziomy natężenia pole elektromagnetycznego wysokiej częstotliwości

Rozporządzenie Ministra Zdrowia z dnia 17 grudnia 2019 r. w sprawie dopuszczalnych poziomów pól elektromagnetycznych w miejscach dostępnych dla ludności (Dz.U. poz. 2448) wprowadziło nowe regulacje związane z maksymalnymi dopuszczalnymi poziomami natężenia PEM w środowisku (obowiązują od 01.01.2020).

Dla badanych zakresów częstotliwości wynoszą one odpowiednio:

- Dla zakresu częstotliwości 400MHz – 2000MHz dopuszczalna maksymalna wartość składowej elektrycznej E pola elektromagnetycznego wynosi $1.375 \cdot f^{0.5}$ [V/m] (gdzie f oznacza wartość częstotliwości)
- Dla zakresu 2GHz – 300GHz dopuszczalna maksymalna wartość składowej elektrycznej E pola elektromagnetycznego wynosi 61 [V/m]

5. Realizacja pomiarów

Pomiary realizowane były w sposób automatyczny, pozwalający na bezobsługową pracę stacji pomiarowej. Na podstawie informacji dotyczących pasm częstotliwości wykorzystywanych przez SBTK zainstalowane w najbliższym otoczeniu zdefiniowano pasma pomiarowe dla selektywnego pomiaru natężenia pola elektromagnetycznego. Ponadto w konfiguracji stacji dodano również pasmo związane z częstotliwościami pracy bezprzewodowych sieci komputerowych i sieci transmisji danych.

Tabela 2. Pasma pomiarowe

Pasma pomiarowe [MHz]
100-450
460-790
790-801
801-960
960-1700
1700-1900
1900-2100
2100-2500

Stacja skonfigurowana została w tryb pomiarów wartości skutecznej RMS z uśrednianiem sześciominutowym (zgodne z Rozporządzeniem Ministra Zdrowia z dnia 17 grudnia 2019 r. w sprawie dopuszczalnych poziomów pól elektromagnetycznych w miejscach dostępnych dla ludności - Dz.U. poz. 2448)

Pomiary realizowane były w okresie od 20.07.2020 do 20.09.2020.

Ze względu na konieczność prac serwisowych, podczas których stacja była wyłączana z eksploatacji, cykle pomiarowe zrealizowane zostały w trzech okresach:

20.07.2020 – 02.08.2020

17.08.2020 – 31.08.2020

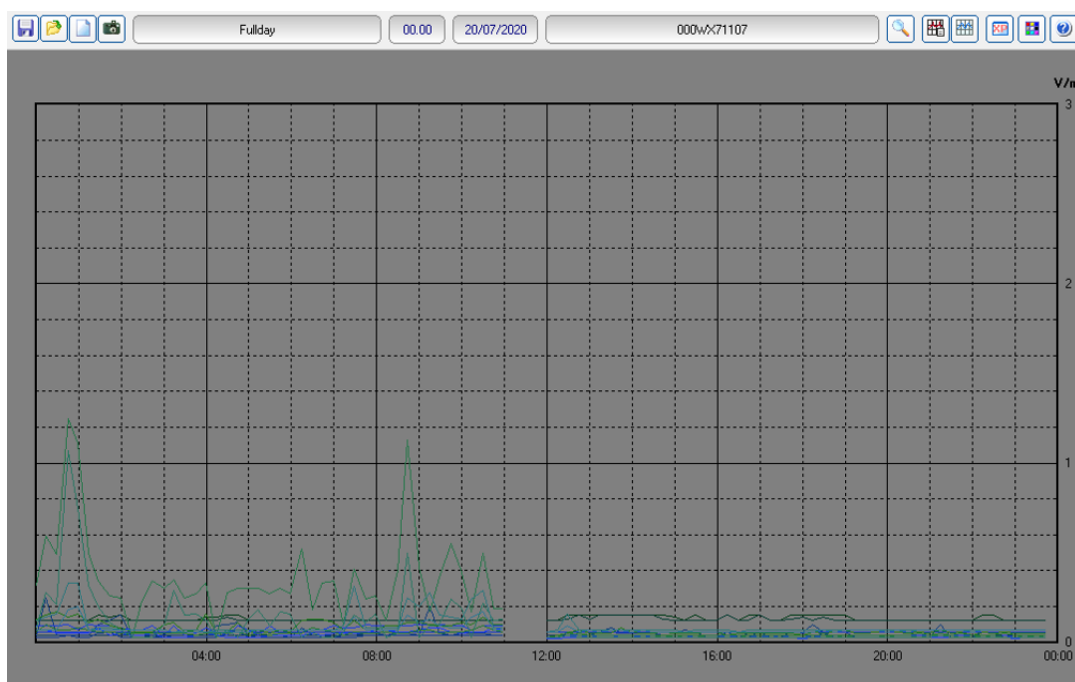
04.09.2020 – 18.09.2020

Na kolejnych rysunkach przedstawiono graficzną wizualizację wyników pomiarów w wybranych dniach analizowanego okresu.

W tabelach przedstawiono wyniki pomiarów natężenia PEM w poszczególnych pasmach częstotliwości (zgodnie z tabelą 2). Ostatnia kolumna tabeli zawiera obliczoną na podstawie pomiarów PEM w poszczególnych pasmach wartość całkowitą natężenia PEM. Wyznaczona została na podstawie wzoru

Natężenie całkowite PEM $E_c = \sqrt{E_1^2 + E_2^2 + \dots + E_n^2}$, gdzie E_1, E_2, \dots, E_n – natężenia PEM zmierzone w pasmach podanych w tabeli 2.

Wyniki pomiarów w dniu 20.07.2020 (w godzinach 12.00-24.00)



Wykres wyników pomiarów w poszczególnych pasmach pomiarowych

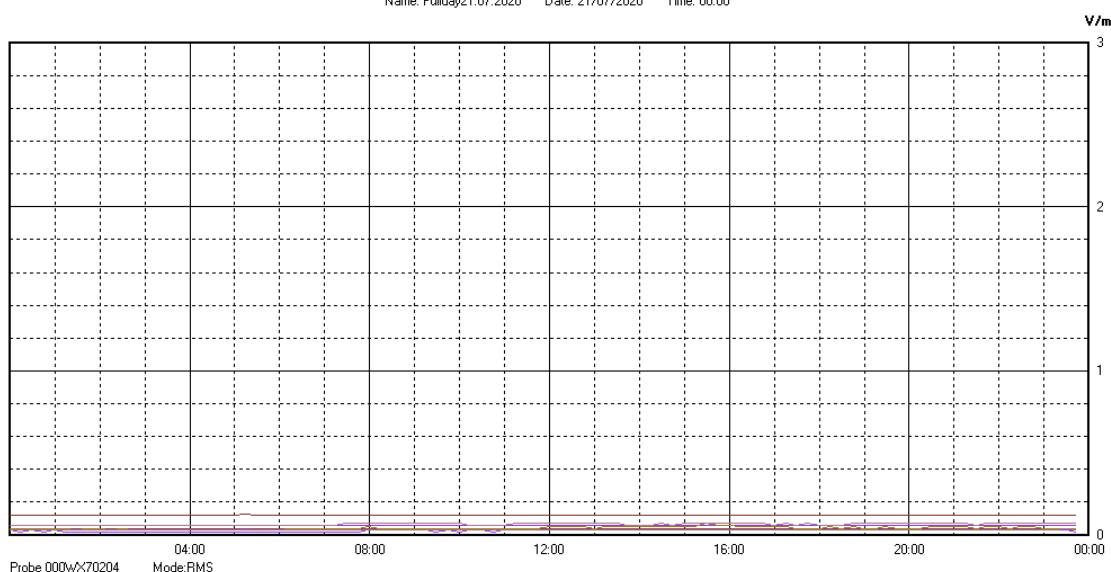
Wyniki pomiarów w dniu 20.07.2020 (ostatnia kolumna zawiera wartość całkowitą natężenia PEM wyliczoną na podstawie pomiarów zrealizowanych w poszczególnych pasmach)

Data	Godzina	Wartość natężenia pola w paśmie [V/m]								Całkowite natężenie PEM w paśmie 100MHz-3000MHz [V/m]
		100-500 [MHz]	500-790 [MHz]	790-970 [MHz]	970-1700 [MHz]	1700-1900 [MHz]	1900-2200 [MHz]	2200-2500 [MHz]	2500-3000 [MHz]	
20.07.2020	12:00	0,12	0,04	0,03	0,06	0,03	0,03	0,03	0,06	0,16
20.07.2020	12:15	0,12	0,04	0,03	0,06	0,03	0,04	0,03	0,07	0,17
20.07.2020	12:30	0,15	0,04	0,05	0,06	0,04	0,05	0,06	0,16	0,25
20.07.2020	12:45	0,15	0,04	0,06	0,06	0,04	0,07	0,04	0,07	0,21
20.07.2020	13:00	0,15	0,04	0,06	0,06	0,03	0,05	0,04	0,07	0,20
20.07.2020	13:15	0,15	0,04	0,06	0,06	0,04	0,05	0,04	0,07	0,20
20.07.2020	13:30	0,15	0,04	0,08	0,06	0,04	0,05	0,04	0,07	0,21
20.07.2020	13:45	0,15	0,04	0,06	0,06	0,03	0,08	0,04	0,07	0,21
20.07.2020	14:00	0,15	0,04	0,06	0,06	0,03	0,06	0,04	0,07	0,21
20.07.2020	14:15	0,15	0,04	0,06	0,06	0,04	0,05	0,04	0,07	0,20
20.07.2020	14:30	0,15	0,04	0,06	0,06	0,03	0,05	0,04	0,07	0,20
20.07.2020	14:45	0,15	0,04	0,06	0,06	0,03	0,06	0,03	0,07	0,20
20.07.2020	15:00	0,14	0,04	0,05	0,06	0,03	0,05	0,04	0,07	0,19
20.07.2020	15:15	0,12	0,04	0,07	0,06	0,04	0,05	0,03	0,06	0,18
20.07.2020	15:30	0,15	0,04	0,06	0,06	0,03	0,05	0,03	0,07	0,20
20.07.2020	15:45	0,12	0,04	0,03	0,06	0,04	0,06	0,04	0,07	0,18
20.07.2020	16:00	0,12	0,04	0,03	0,06	0,04	0,06	0,04	0,07	0,18

20.07.2020	16:15		0,15	0,04	0,06	0,06	0,03	0,04	0,04	0,07	0,20
20.07.2020	16:30		0,12	0,04	0,03	0,06	0,04	0,05	0,04	0,06	0,17
20.07.2020	16:45		0,15	0,04	0,05	0,06	0,03	0,05	0,03	0,07	0,20
20.07.2020	17:00		0,15	0,04	0,06	0,06	0,04	0,05	0,03	0,07	0,20
20.07.2020	17:15		0,12	0,04	0,03	0,06	0,03	0,05	0,03	0,07	0,17
20.07.2020	17:30		0,12	0,04	0,03	0,06	0,04	0,05	0,03	0,07	0,17
20.07.2020	17:45		0,15	0,04	0,06	0,06	0,03	0,05	0,03	0,07	0,20
20.07.2020	18:00		0,15	0,04	0,06	0,06	0,03	0,04	0,03	0,07	0,20
20.07.2020	18:15		0,15	0,04	0,10	0,06	0,04	0,06	0,03	0,07	0,22
20.07.2020	18:30		0,15	0,04	0,06	0,06	0,03	0,05	0,03	0,07	0,20
20.07.2020	18:45		0,15	0,04	0,06	0,06	0,04	0,06	0,04	0,07	0,21
20.07.2020	19:00		0,15	0,04	0,06	0,06	0,04	0,07	0,03	0,07	0,21
20.07.2020	19:15		0,12	0,04	0,03	0,06	0,04	0,05	0,04	0,07	0,18
20.07.2020	19:30		0,12	0,04	0,03	0,06	0,04	0,05	0,04	0,07	0,18
20.07.2020	19:45		0,12	0,04	0,03	0,06	0,04	0,06	0,04	0,07	0,18
20.07.2020	20:00		0,12	0,04	0,03	0,06	0,03	0,07	0,03	0,07	0,18
20.07.2020	20:15		0,12	0,04	0,03	0,06	0,04	0,06	0,04	0,07	0,18
20.07.2020	20:30		0,12	0,04	0,03	0,06	0,04	0,05	0,04	0,07	0,18
20.07.2020	20:45		0,12	0,04	0,03	0,06	0,04	0,06	0,03	0,07	0,18
20.07.2020	21:00		0,12	0,04	0,03	0,06	0,04	0,05	0,04	0,07	0,18
20.07.2020	21:15		0,12	0,04	0,10	0,06	0,04	0,07	0,04	0,07	0,21
20.07.2020	21:30		0,12	0,04	0,03	0,06	0,04	0,05	0,04	0,07	0,18
20.07.2020	21:45		0,12	0,04	0,03	0,06	0,04	0,06	0,03	0,07	0,18
20.07.2020	22:00		0,12	0,04	0,03	0,06	0,04	0,04	0,04	0,07	0,17
20.07.2020	22:15		0,15	0,04	0,06	0,06	0,04	0,06	0,03	0,07	0,21
20.07.2020	22:30		0,15	0,04	0,06	0,06	0,03	0,05	0,04	0,07	0,20
20.07.2020	22:45		0,12	0,04	0,03	0,06	0,04	0,06	0,03	0,07	0,18
20.07.2020	23:00		0,12	0,04	0,03	0,06	0,03	0,05	0,03	0,07	0,17
20.07.2020	23:15		0,12	0,04	0,03	0,06	0,03	0,05	0,04	0,07	0,17
20.07.2020	23:30		0,12	0,04	0,03	0,06	0,04	0,05	0,03	0,07	0,17
20.07.2020	23:45		0,12	0,04	0,03	0,06	0,03	0,05	0,04	0,07	0,17

Wyniki pomiarów: 21.07.2020

Name: Fullday21.07.2020 Date: 21/07/2020 Time: 00.00



Wykres wyników pomiarów w poszczególnych pasmach pomiarowych

Wyniki pomiarów w dniu 21.07.2020 (ostatnia kolumna zawiera wartość całkowitą natężenia PEM wyliczoną na podstawie pomiarów zrealizowanych w poszczególnych pasmach)

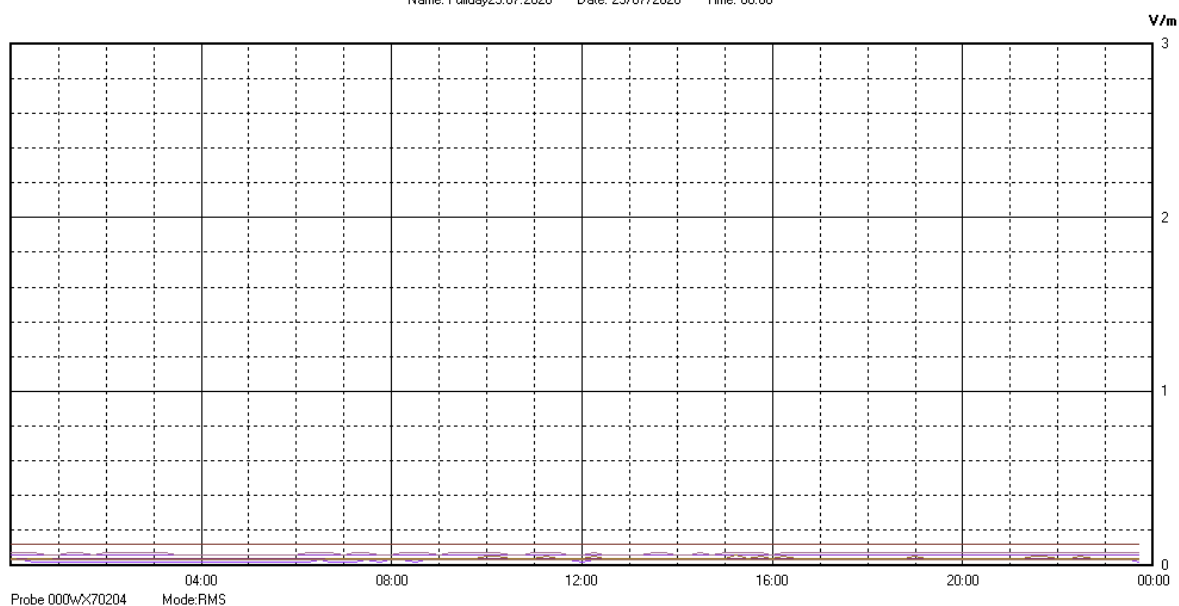
Data	Godzina	Wartość natężenia pola w paśmie [V/m]								Całkowite natężenie PEM w paśmie 100MHz-3000MHz [V/m]
		100-500 [MHz]	500-790 [MHz]	790-970 [MHz]	970-1700 [MHz]	1700-1900 [MHz]	1900-2200 [MHz]	2200-2500 [MHz]	2500-3000 [MHz]	
21.07.2020	00:00:00	0,12	0,04	0,03	0,06	0,03	0,05	0,04	0,07	0,17
21.07.2020	00:15	0,12	0,04	0,03	0,06	0,04	0,05	0,04	0,07	0,18
21.07.2020	00:30	0,15	0,04	0,05	0,06	0,03	0,05	0,04	0,07	0,20
21.07.2020	00:45	0,12	0,04	0,03	0,06	0,03	0,05	0,04	0,07	0,17
21.07.2020	01:00	0,12	0,04	0,03	0,06	0,03	0,05	0,04	0,07	0,17
21.07.2020	01:15	0,12	0,04	0,03	0,06	0,03	0,04	0,03	0,07	0,17
21.07.2020	01:30	0,12	0,04	0,03	0,06	0,02	0,07	0,03	0,07	0,18
21.07.2020	01:45	0,12	0,04	0,03	0,06	0,03	0,06	0,03	0,07	0,18
21.07.2020	02:00	0,12	0,04	0,03	0,06	0,03	0,05	0,04	0,07	0,17
21.07.2020	02:15	0,12	0,04	0,03	0,06	0,03	0,06	0,03	0,06	0,17
21.07.2020	02:30	0,12	0,04	0,03	0,06	0,03	0,04	0,04	0,07	0,17
21.07.2020	02:45	0,12	0,04	0,03	0,06	0,02	0,04	0,03	0,06	0,16
21.07.2020	03:00	0,12	0,04	0,03	0,06	0,02	0,04	0,04	0,06	0,17
21.07.2020	03:15	0,12	0,04	0,03	0,06	0,02	0,04	0,04	0,06	0,17
21.07.2020	03:30	0,14	0,04	0,05	0,06	0,02	0,04	0,04	0,06	0,19
21.07.2020	03:45	0,12	0,04	0,03	0,06	0,03	0,04	0,03	0,06	0,17
21.07.2020	04:00	0,12	0,04	0,03	0,06	0,02	0,04	0,04	0,07	0,17
21.07.2020	04:15	0,12	0,04	0,03	0,06	0,02	0,03	0,03	0,06	0,16
21.07.2020	04:30	0,15	0,04	0,05	0,06	0,03	0,03	0,04	0,07	0,20

21.07.2020	04:45		0,12	0,04	0,03	0,06	0,02	0,03	0,03	0,07	0,17
21.07.2020	05:00		0,15	0,04	0,05	0,06	0,03	0,04	0,04	0,07	0,20
21.07.2020	05:15		0,15	0,04	0,05	0,06	0,03	0,04	0,03	0,06	0,19
21.07.2020	05:30		0,15	0,04	0,05	0,06	0,03	0,04	0,04	0,06	0,19
21.07.2020	05:45		0,12	0,04	0,03	0,06	0,03	0,04	0,04	0,07	0,17
21.07.2020	06:00		0,12	0,04	0,03	0,06	0,02	0,04	0,04	0,07	0,17
21.07.2020	06:15		0,12	0,04	0,07	0,06	0,02	0,04	0,03	0,07	0,18
21.07.2020	06:30		0,12	0,04	0,03	0,06	0,03	0,04	0,04	0,07	0,17
21.07.2020	06:45		0,12	0,04	0,03	0,06	0,03	0,05	0,04	0,07	0,17
21.07.2020	07:00		0,12	0,04	0,03	0,06	0,03	0,06	0,04	0,07	0,18
21.07.2020	07:15		0,12	0,04	0,03	0,06	0,03	0,05	0,03	0,07	0,17
21.07.2020	07:30		0,12	0,04	0,03	0,06	0,03	0,05	0,04	0,07	0,17
21.07.2020	07:45		0,12	0,04	0,03	0,06	0,03	0,05	0,04	0,07	0,17
21.07.2020	08:00		0,12	0,04	0,03	0,06	0,04	0,06	0,04	0,07	0,18
21.07.2020	08:15		0,12	0,04	0,03	0,06	0,03	0,05	0,04	0,07	0,17
21.07.2020	08:30		0,12	0,04	0,03	0,06	0,04	0,05	0,04	0,07	0,18
21.07.2020	08:45		0,12	0,04	0,03	0,06	0,04	0,05	0,03	0,07	0,17
21.07.2020	09:00		0,15	0,04	0,06	0,06	0,04	0,06	0,04	0,07	0,21
21.07.2020	09:15		0,12	0,04	0,04	0,06	0,03	0,05	0,03	0,07	0,17
21.07.2020	09:30		0,12	0,04	0,03	0,06	0,04	0,05	0,04	0,07	0,18
21.07.2020	09:45		0,12	0,04	0,03	0,06	0,05	0,05	0,04	0,07	0,18
21.07.2020	10:00		0,12	0,04	0,03	0,06	0,04	0,05	0,04	0,07	0,18
21.07.2020	10:15		0,12	0,04	0,03	0,06	0,03	0,05	0,04	0,07	0,17
21.07.2020	10:30		0,12	0,04	0,03	0,06	0,03	0,05	0,04	0,07	0,17
21.07.2020	10:45		0,12	0,04	0,03	0,06	0,04	0,05	0,04	0,07	0,18
21.07.2020	11:00		0,12	0,04	0,03	0,06	0,04	0,05	0,04	0,07	0,18
21.07.2020	11:15		0,12	0,04	0,03	0,06	0,03	0,05	0,04	0,07	0,17
21.07.2020	11:30		0,12	0,04	0,03	0,06	0,04	0,05	0,04	0,07	0,18
21.07.2020	11:45		0,12	0,04	0,03	0,06	0,03	0,05	0,04	0,07	0,17
21.07.2020	12:00		0,12	0,04	0,03	0,06	0,03	0,05	0,03	0,07	0,17
21.07.2020	12:15		0,12	0,04	0,06	0,06	0,04	0,06	0,04	0,07	0,19
21.07.2020	12:30		0,12	0,04	0,03	0,06	0,04	0,07	0,04	0,07	0,18
21.07.2020	12:45		0,12	0,04	0,03	0,06	0,03	0,06	0,04	0,07	0,18
21.07.2020	13:00		0,12	0,04	0,03	0,06	0,03	0,05	0,04	0,07	0,17
21.07.2020	13:15		0,12	0,04	0,03	0,06	0,03	0,06	0,03	0,07	0,18
21.07.2020	13:30		0,12	0,04	0,03	0,06	0,04	0,07	0,04	0,07	0,18
21.07.2020	13:45		0,12	0,04	0,03	0,06	0,03	0,06	0,04	0,07	0,18
21.07.2020	14:00		0,12	0,04	0,03	0,06	0,04	0,06	0,04	0,07	0,18
21.07.2020	14:15		0,12	0,04	0,03	0,06	0,04	0,07	0,03	0,07	0,18
21.07.2020	14:30		0,12	0,04	0,03	0,06	0,04	0,06	0,04	0,07	0,18
21.07.2020	14:45		0,12	0,04	0,03	0,06	0,03	0,06	0,03	0,07	0,18
21.07.2020	15:00		0,12	0,04	0,03	0,06	0,04	0,07	0,04	0,07	0,18
21.07.2020	15:15		0,12	0,04	0,08	0,06	0,03	0,07	0,03	0,07	0,19
21.07.2020	15:30		0,12	0,04	0,03	0,06	0,04	0,08	0,03	0,07	0,19
21.07.2020	15:45		0,12	0,04	0,03	0,06	0,03	0,07	0,04	0,07	0,18
21.07.2020	16:00		0,12	0,04	0,03	0,06	0,04	0,07	0,04	0,07	0,18

21.07.2020	16:15		0,12	0,04	0,03	0,06	0,04	0,07	0,03	0,07	0,18
21.07.2020	16:30		0,12	0,04	0,03	0,06	0,04	0,06	0,04	0,07	0,18
21.07.2020	16:45		0,12	0,04	0,03	0,06	0,04	0,06	0,03	0,07	0,18
21.07.2020	17:00		0,12	0,04	0,03	0,06	0,04	0,07	0,04	0,07	0,18
21.07.2020	17:15		0,12	0,04	0,03	0,06	0,04	0,06	0,04	0,07	0,18
21.07.2020	17:30		0,12	0,04	0,03	0,06	0,03	0,05	0,04	0,07	0,17
21.07.2020	17:45		0,12	0,04	0,03	0,06	0,04	0,05	0,03	0,07	0,17
21.07.2020	18:00		0,12	0,04	0,03	0,06	0,03	0,06	0,03	0,07	0,18
21.07.2020	18:15		0,12	0,04	0,03	0,06	0,04	0,06	0,03	0,07	0,18
21.07.2020	18:30		0,12	0,04	0,03	0,06	0,04	0,05	0,03	0,07	0,17
21.07.2020	18:45		0,12	0,04	0,03	0,06	0,04	0,06	0,03	0,07	0,18
21.07.2020	19:00		0,12	0,04	0,03	0,06	0,03	0,05	0,04	0,07	0,17
21.07.2020	19:15		0,12	0,04	0,03	0,06	0,03	0,05	0,04	0,07	0,17
21.07.2020	19:30		0,12	0,04	0,03	0,06	0,04	0,06	0,03	0,07	0,18
21.07.2020	19:45		0,12	0,04	0,03	0,06	0,04	0,05	0,04	0,07	0,18
21.07.2020	20:00		0,12	0,04	0,03	0,06	0,03	0,05	0,03	0,07	0,17
21.07.2020	20:15		0,12	0,04	0,03	0,06	0,03	0,06	0,03	0,07	0,18
21.07.2020	20:30		0,12	0,04	0,03	0,06	0,03	0,06	0,04	0,07	0,18
21.07.2020	20:45		0,12	0,04	0,03	0,06	0,04	0,06	0,03	0,07	0,18
21.07.2020	21:00		0,12	0,04	0,03	0,06	0,04	0,06	0,04	0,07	0,18
21.07.2020	21:15		0,12	0,04	0,03	0,06	0,04	0,06	0,04	0,07	0,18
21.07.2020	21:30		0,12	0,04	0,03	0,06	0,03	0,06	0,03	0,07	0,18
21.07.2020	21:45		0,12	0,04	0,03	0,06	0,04	0,06	0,03	0,07	0,18
21.07.2020	22:00		0,12	0,04	0,03	0,06	0,04	0,06	0,03	0,07	0,18
21.07.2020	22:15		0,12	0,04	0,03	0,06	0,03	0,06	0,03	0,07	0,18
21.07.2020	22:30		0,12	0,04	0,03	0,06	0,05	0,06	0,03	0,07	0,18
21.07.2020	22:45		0,15	0,04	0,05	0,06	0,04	0,06	0,04	0,07	0,20
21.07.2020	23:00		0,12	0,04	0,03	0,06	0,04	0,06	0,04	0,07	0,18
21.07.2020	23:15		0,12	0,04	0,03	0,06	0,04	0,06	0,04	0,07	0,18
21.07.2020	23:30		0,12	0,04	0,03	0,06	0,03	0,05	0,04	0,07	0,17
21.07.2020	23:45		0,12	0,04	0,03	0,06	0,03	0,05	0,04	0,07	0,17

Wyniki pomiarów: 23.07.2020

Name: Fullday23.07.2020 Date: 23/07/2020 Time: 00.00



Wyniki pomiarów w dniu 23.07.2020 (ostatnia kolumna zawiera wartość całkowitą natężenia PEM wyliczoną na podstawie pomiarów zrealizowanych w poszczególnych pasmach)

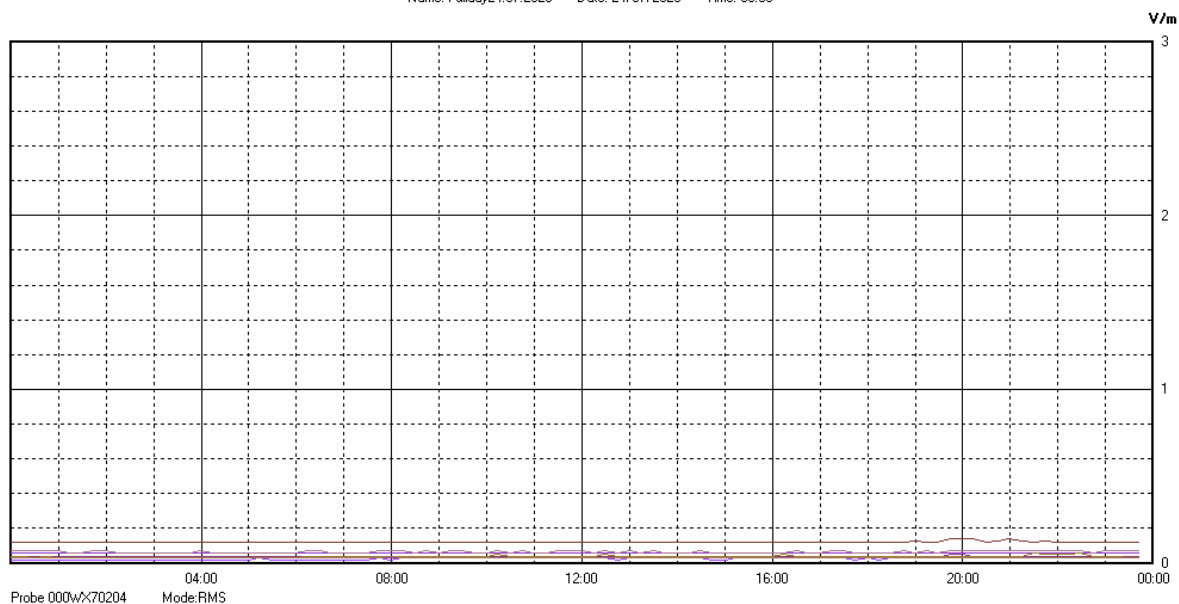
Data	Godzina	Wartość natężenia pola w paśmie [V/m]								Całkowite natężenie PEM w paśmie 100MHz-3000MHz [V/m]
		100-500 [MHz]	500-790 [MHz]	790-970 [MHz]	970-1700 [MHz]	1700-1900 [MHz]	1900-2200 [MHz]	2200-2500 [MHz]	2500-3000 [MHz]	
23.07.2020	00:00:00	0,12	0,04	0,03	0,06	0,04	0,05	0,04	0,07	0,18
23.07.2020	00:15	0,12	0,04	0,07	0,06	0,03	0,04	0,03	0,07	0,18
23.07.2020	00:30	0,12	0,04	0,03	0,06	0,03	0,04	0,04	0,07	0,17
23.07.2020	00:45	0,12	0,04	0,03	0,06	0,03	0,04	0,03	0,07	0,17
23.07.2020	01:00	0,12	0,04	0,03	0,06	0,03	0,04	0,03	0,07	0,17
23.07.2020	01:15	0,12	0,04	0,03	0,06	0,02	0,04	0,03	0,07	0,17
23.07.2020	01:30	0,12	0,04	0,03	0,06	0,02	0,03	0,03	0,07	0,17
23.07.2020	01:45	0,12	0,04	0,03	0,06	0,03	0,04	0,03	0,07	0,17
23.07.2020	02:00	0,12	0,04	0,03	0,06	0,03	0,04	0,03	0,07	0,17
23.07.2020	02:15	0,12	0,04	0,03	0,06	0,02	0,04	0,04	0,07	0,17
23.07.2020	02:30	0,12	0,04	0,03	0,06	0,03	0,03	0,04	0,07	0,17
23.07.2020	02:45	0,12	0,04	0,03	0,06	0,02	0,04	0,03	0,07	0,17
23.07.2020	03:00	0,12	0,04	0,03	0,06	0,02	0,03	0,04	0,07	0,17
23.07.2020	03:15	0,12	0,04	0,10	0,06	0,03	0,03	0,03	0,07	0,19
23.07.2020	03:30	0,12	0,04	0,03	0,06	0,03	0,03	0,04	0,07	0,17
23.07.2020	03:45	0,12	0,04	0,03	0,06	0,03	0,03	0,04	0,06	0,17
23.07.2020	04:00	0,12	0,04	0,03	0,06	0,03	0,04	0,03	0,06	0,17
23.07.2020	04:15	0,12	0,04	0,03	0,06	0,02	0,05	0,03	0,06	0,17
23.07.2020	04:30	0,12	0,04	0,03	0,06	0,03	0,04	0,03	0,07	0,17
23.07.2020	04:45	0,12	0,04	0,03	0,06	0,03	0,04	0,03	0,07	0,17

23.07.2020	05:00		0,12	0,04	0,03	0,06	0,02	0,03	0,03	0,07	0,17
23.07.2020	05:15		0,12	0,04	0,03	0,06	0,03	0,04	0,04	0,07	0,17
23.07.2020	05:30		0,12	0,04	0,03	0,06	0,03	0,04	0,03	0,07	0,17
23.07.2020	05:45		0,12	0,04	0,03	0,06	0,02	0,05	0,03	0,06	0,17
23.07.2020	06:00		0,12	0,04	0,03	0,06	0,03	0,04	0,04	0,06	0,17
23.07.2020	06:15		0,12	0,04	0,17	0,06	0,03	0,04	0,04	0,07	0,24
23.07.2020	06:30		0,12	0,04	0,03	0,06	0,03	0,04	0,04	0,07	0,17
23.07.2020	06:45		0,12	0,04	0,03	0,06	0,03	0,04	0,04	0,07	0,17
23.07.2020	07:00		0,12	0,04	0,03	0,06	0,03	0,05	0,04	0,07	0,17
23.07.2020	07:15		0,12	0,04	0,03	0,06	0,03	0,05	0,03	0,07	0,17
23.07.2020	07:30		0,12	0,04	0,03	0,06	0,04	0,05	0,04	0,07	0,18
23.07.2020	07:45		0,12	0,04	0,03	0,06	0,03	0,05	0,04	0,07	0,17
23.07.2020	08:00		0,12	0,04	0,03	0,06	0,03	0,05	0,04	0,07	0,17
23.07.2020	08:15		0,12	0,04	0,03	0,06	0,03	0,05	0,03	0,07	0,17
23.07.2020	08:30		0,12	0,04	0,03	0,06	0,03	0,06	0,04	0,07	0,18
23.07.2020	08:45		0,12	0,04	0,03	0,06	0,04	0,05	0,04	0,07	0,18
23.07.2020	09:00		0,12	0,04	0,03	0,06	0,03	0,06	0,04	0,07	0,18
23.07.2020	09:15		0,12	0,04	0,03	0,06	0,03	0,05	0,04	0,07	0,17
23.07.2020	09:30		0,12	0,04	0,03	0,06	0,03	0,05	0,03	0,07	0,17
23.07.2020	09:45		0,12	0,04	0,03	0,06	0,04	0,05	0,04	0,07	0,18
23.07.2020	10:00		0,12	0,04	0,03	0,06	0,04	0,06	0,04	0,07	0,18
23.07.2020	10:15		0,12	0,04	0,03	0,06	0,04	0,05	0,04	0,07	0,18
23.07.2020	10:30		0,12	0,04	0,03	0,06	0,03	0,06	0,04	0,07	0,18
23.07.2020	10:45		0,12	0,04	0,03	0,06	0,03	0,05	0,04	0,07	0,17
23.07.2020	11:00		0,12	0,04	0,03	0,06	0,04	0,04	0,03	0,07	0,17
23.07.2020	11:15		0,12	0,04	0,03	0,06	0,03	0,06	0,03	0,07	0,18
23.07.2020	11:30		0,12	0,04	0,03	0,06	0,03	0,05	0,03	0,07	0,17
23.07.2020	11:45		0,12	0,04	0,03	0,06	0,04	0,05	0,04	0,07	0,18
23.07.2020	12:00		0,12	0,04	0,03	0,06	0,04	0,05	0,04	0,07	0,18
23.07.2020	12:15		0,12	0,04	0,05	0,06	0,03	0,06	0,03	0,07	0,18
23.07.2020	12:30		0,12	0,04	0,03	0,06	0,04	0,06	0,04	0,07	0,18
23.07.2020	12:45		0,12	0,04	0,03	0,06	0,04	0,05	0,04	0,07	0,18
23.07.2020	13:00		0,15	0,04	0,05	0,06	0,04	0,05	0,04	0,07	0,20
23.07.2020	13:15		0,12	0,04	0,03	0,06	0,04	0,06	0,03	0,07	0,18
23.07.2020	13:30		0,12	0,04	0,03	0,06	0,04	0,05	0,04	0,07	0,18
23.07.2020	13:45		0,12	0,04	0,03	0,06	0,04	0,06	0,03	0,07	0,18
23.07.2020	14:00		0,12	0,04	0,03	0,06	0,04	0,05	0,04	0,07	0,18
23.07.2020	14:15		0,12	0,04	0,03	0,06	0,04	0,05	0,04	0,07	0,18
23.07.2020	14:30		0,12	0,04	0,03	0,06	0,03	0,05	0,03	0,07	0,17
23.07.2020	14:45		0,12	0,04	0,03	0,06	0,04	0,04	0,04	0,07	0,17
23.07.2020	15:00		0,12	0,04	0,03	0,06	0,03	0,05	0,04	0,07	0,17
23.07.2020	15:15		0,12	0,04	0,05	0,06	0,04	0,07	0,03	0,07	0,19
23.07.2020	15:30		0,12	0,04	0,03	0,06	0,03	0,06	0,04	0,07	0,18
23.07.2020	15:45		0,12	0,04	0,03	0,06	0,04	0,05	0,04	0,07	0,18
23.07.2020	16:00		0,12	0,04	0,03	0,06	0,04	0,05	0,04	0,07	0,18
23.07.2020	16:15		0,12	0,04	0,03	0,06	0,04	0,06	0,04	0,07	0,18

23.07.2020	16:30		0,12	0,04	0,03	0,06	0,03	0,05	0,04	0,07	0,17
23.07.2020	16:45		0,12	0,04	0,03	0,06	0,03	0,05	0,04	0,07	0,17
23.07.2020	17:00		0,12	0,04	0,03	0,06	0,03	0,05	0,04	0,07	0,17
23.07.2020	17:15		0,12	0,04	0,03	0,06	0,04	0,05	0,04	0,07	0,18
23.07.2020	17:30		0,12	0,04	0,03	0,06	0,03	0,05	0,04	0,07	0,17
23.07.2020	17:45		0,12	0,04	0,03	0,06	0,04	0,05	0,04	0,07	0,18
23.07.2020	18:00		0,12	0,04	0,03	0,06	0,04	0,05	0,04	0,07	0,18
23.07.2020	18:15		0,12	0,04	0,07	0,06	0,03	0,06	0,03	0,07	0,19
23.07.2020	18:30		0,13	0,04	0,03	0,06	0,03	0,05	0,04	0,07	0,18
23.07.2020	18:45		0,12	0,04	0,03	0,06	0,04	0,05	0,04	0,07	0,18
23.07.2020	19:00		0,12	0,04	0,03	0,06	0,04	0,06	0,04	0,07	0,18
23.07.2020	19:15		0,12	0,04	0,03	0,06	0,03	0,05	0,04	0,07	0,17
23.07.2020	19:30		0,12	0,04	0,03	0,06	0,03	0,05	0,04	0,07	0,17
23.07.2020	19:45		0,12	0,04	0,03	0,06	0,04	0,05	0,04	0,07	0,18
23.07.2020	20:00		0,12	0,04	0,03	0,06	0,03	0,05	0,04	0,07	0,17
23.07.2020	20:15		0,12	0,04	0,03	0,06	0,04	0,06	0,03	0,07	0,18
23.07.2020	20:30		0,12	0,04	0,03	0,06	0,04	0,06	0,04	0,07	0,18
23.07.2020	20:45		0,12	0,04	0,03	0,06	0,03	0,06	0,04	0,07	0,18
23.07.2020	21:00		0,12	0,04	0,03	0,06	0,03	0,05	0,03	0,07	0,17
23.07.2020	21:15		0,12	0,04	0,09	0,06	0,04	0,05	0,03	0,07	0,19
23.07.2020	21:30		0,12	0,04	0,03	0,06	0,03	0,06	0,04	0,07	0,18
23.07.2020	21:45		0,12	0,04	0,03	0,06	0,03	0,06	0,04	0,07	0,18
23.07.2020	22:00		0,12	0,04	0,03	0,06	0,03	0,06	0,04	0,07	0,18
23.07.2020	22:15		0,12	0,04	0,03	0,06	0,03	0,05	0,04	0,07	0,17
23.07.2020	22:30		0,12	0,04	0,03	0,06	0,03	0,05	0,04	0,07	0,17
23.07.2020	22:45		0,12	0,04	0,03	0,06	0,04	0,05	0,04	0,07	0,18
23.07.2020	23:00		0,12	0,04	0,03	0,06	0,03	0,04	0,03	0,07	0,17
23.07.2020	23:15		0,12	0,04	0,03	0,06	0,04	0,05	0,03	0,07	0,17
23.07.2020	23:30		0,12	0,04	0,03	0,06	0,03	0,05	0,03	0,07	0,17
23.07.2020	23:45		0,12	0,04	0,03	0,06	0,03	0,06	0,04	0,07	0,18

Wyniki pomiarów: 24.07.2020

Name: Fullday24.07.2020 Date: 24/07/2020 Time: 00:00



Wyniki pomiarów w dniu 24.07.2020 (ostatnia kolumna zawiera wartość całkowitą natężenia PEM wyliczoną na podstawie pomiarów zrealizowanych w poszczególnych pasmach)

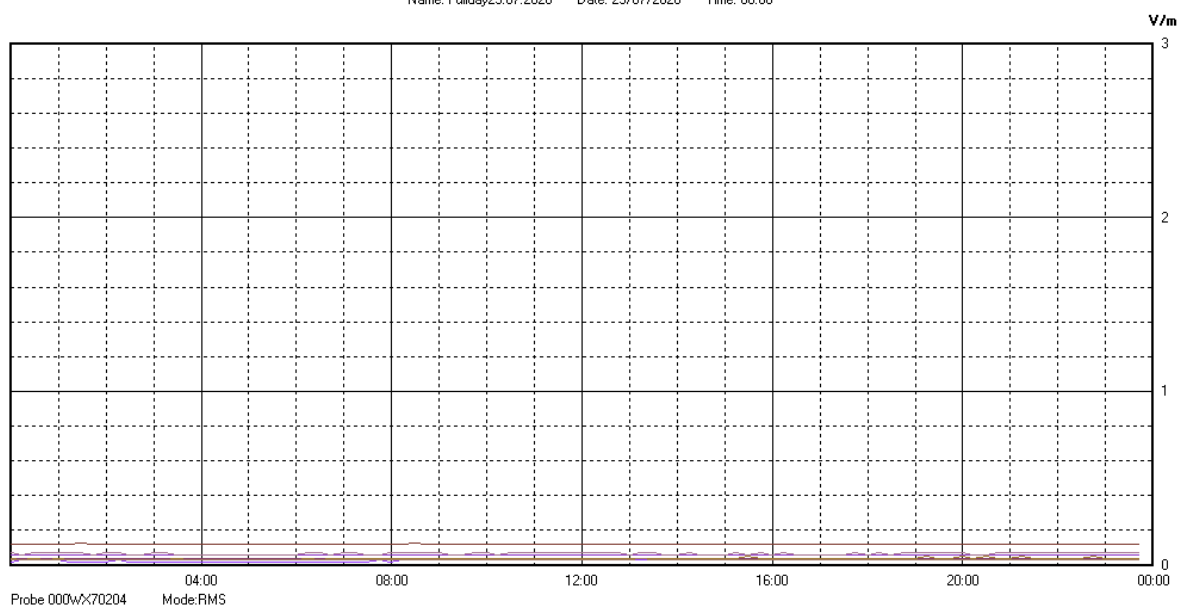
Data	Godzina	Wartość natężenia pola w paśmie [V/m]								Całkowite natężenie PEM w paśmie 100MHz-3000MHz [V/m]
		100-500 [MHz]	500-790 [MHz]	790-970 [MHz]	970-1700 [MHz]	1700-1900 [MHz]	1900-2200 [MHz]	2200-2500 [MHz]	2500-3000 [MHz]	
24.07.2020	00:00:00	0,12	0,04	0,03	0,06	0,03	0,05	0,04	0,07	0,17
24.07.2020	00:15	0,12	0,04	0,08	0,06	0,03	0,07	0,04	0,07	0,20
24.07.2020	00:30	0,12	0,04	0,03	0,06	0,03	0,04	0,04	0,07	0,17
24.07.2020	00:45	0,12	0,04	0,03	0,06	0,03	0,05	0,03	0,07	0,17
24.07.2020	01:00	0,12	0,04	0,03	0,06	0,03	0,04	0,04	0,07	0,17
24.07.2020	01:15	0,12	0,04	0,03	0,06	0,03	0,05	0,03	0,07	0,17
24.07.2020	01:30	0,12	0,04	0,03	0,06	0,03	0,04	0,04	0,07	0,17
24.07.2020	01:45	0,12	0,04	0,03	0,06	0,03	0,05	0,04	0,07	0,17
24.07.2020	02:00	0,12	0,04	0,03	0,06	0,03	0,03	0,04	0,07	0,17
24.07.2020	02:15	0,12	0,04	0,03	0,06	0,03	0,05	0,04	0,07	0,17
24.07.2020	02:30	0,12	0,04	0,03	0,06	0,03	0,03	0,04	0,07	0,17
24.07.2020	02:45	0,12	0,04	0,03	0,06	0,02	0,04	0,04	0,07	0,17
24.07.2020	03:00	0,12	0,04	0,03	0,06	0,03	0,03	0,04	0,07	0,17
24.07.2020	03:15	0,12	0,04	0,07	0,06	0,03	0,03	0,03	0,07	0,18
24.07.2020	03:30	0,12	0,04	0,03	0,06	0,03	0,04	0,04	0,07	0,17
24.07.2020	03:45	0,12	0,04	0,03	0,06	0,03	0,03	0,04	0,07	0,17
24.07.2020	04:00	0,12	0,04	0,03	0,06	0,03	0,04	0,04	0,07	0,17
24.07.2020	04:15	0,12	0,04	0,03	0,06	0,03	0,04	0,03	0,07	0,17
24.07.2020	04:30	0,12	0,04	0,03	0,06	0,03	0,04	0,03	0,06	0,17
24.07.2020	04:45	0,12	0,04	0,03	0,06	0,02	0,03	0,04	0,06	0,16

24.07.2020	05:00		0,12	0,04	0,03	0,06	0,03	0,04	0,03	0,06	0,17
24.07.2020	05:15		0,12	0,04	0,03	0,06	0,03	0,03	0,03	0,06	0,16
24.07.2020	05:30		0,12	0,04	0,03	0,06	0,03	0,04	0,04	0,06	0,17
24.07.2020	05:45		0,12	0,04	0,03	0,06	0,03	0,05	0,03	0,06	0,17
24.07.2020	06:00		0,12	0,04	0,03	0,06	0,03	0,04	0,04	0,07	0,17
24.07.2020	06:15		0,12	0,04	0,13	0,06	0,02	0,04	0,04	0,07	0,21
24.07.2020	06:30		0,12	0,04	0,03	0,06	0,03	0,04	0,04	0,07	0,17
24.07.2020	06:45		0,12	0,04	0,03	0,06	0,03	0,05	0,04	0,07	0,17
24.07.2020	07:00		0,12	0,04	0,03	0,06	0,03	0,05	0,03	0,07	0,17
24.07.2020	07:15		0,12	0,04	0,03	0,06	0,03	0,05	0,04	0,07	0,17
24.07.2020	07:30		0,12	0,04	0,03	0,06	0,03	0,06	0,03	0,07	0,18
24.07.2020	07:45		0,12	0,04	0,03	0,06	0,03	0,06	0,03	0,07	0,18
24.07.2020	08:00		0,12	0,04	0,03	0,06	0,04	0,07	0,05	0,07	0,19
24.07.2020	08:15		0,12	0,04	0,03	0,06	0,04	0,04	0,04	0,07	0,17
24.07.2020	08:30		0,12	0,04	0,03	0,06	0,04	0,05	0,04	0,07	0,18
24.07.2020	08:45		0,12	0,04	0,03	0,06	0,03	0,05	0,04	0,07	0,17
24.07.2020	09:00		0,12	0,04	0,03	0,06	0,03	0,06	0,04	0,07	0,18
24.07.2020	09:15		0,12	0,04	0,03	0,06	0,03	0,05	0,04	0,07	0,17
24.07.2020	09:30		0,12	0,04	0,03	0,06	0,04	0,05	0,04	0,07	0,18
24.07.2020	09:45		0,12	0,04	0,03	0,06	0,04	0,06	0,04	0,07	0,18
24.07.2020	10:00		0,12	0,04	0,03	0,06	0,03	0,06	0,03	0,07	0,18
24.07.2020	10:15		0,12	0,04	0,03	0,06	0,03	0,06	0,04	0,07	0,18
24.07.2020	10:30		0,12	0,04	0,03	0,06	0,04	0,06	0,03	0,07	0,18
24.07.2020	10:45		0,12	0,04	0,03	0,06	0,04	0,06	0,03	0,07	0,18
24.07.2020	11:00		0,12	0,04	0,03	0,06	0,04	0,06	0,04	0,07	0,18
24.07.2020	11:15		0,12	0,04	0,03	0,06	0,04	0,05	0,04	0,07	0,18
24.07.2020	11:30		0,12	0,04	0,03	0,06	0,03	0,05	0,04	0,07	0,17
24.07.2020	11:45		0,12	0,04	0,03	0,06	0,04	0,05	0,04	0,07	0,18
24.07.2020	12:00		0,12	0,04	0,03	0,06	0,04	0,06	0,04	0,07	0,18
24.07.2020	12:15		0,13	0,04	0,03	0,06	0,03	0,06	0,03	0,07	0,18
24.07.2020	12:30		0,15	0,04	0,05	0,06	0,03	0,05	0,04	0,07	0,20
24.07.2020	12:45		0,12	0,04	0,03	0,06	0,03	0,05	0,04	0,07	0,17
24.07.2020	13:00		0,12	0,04	0,03	0,06	0,03	0,05	0,04	0,07	0,17
24.07.2020	13:15		0,12	0,04	0,03	0,06	0,03	0,05	0,03	0,07	0,17
24.07.2020	13:30		0,12	0,04	0,03	0,06	0,03	0,05	0,04	0,07	0,17
24.07.2020	13:45		0,12	0,04	0,03	0,06	0,04	0,05	0,04	0,07	0,18
24.07.2020	14:00		0,12	0,04	0,03	0,06	0,04	0,07	0,04	0,07	0,18
24.07.2020	14:15		0,12	0,04	0,03	0,06	0,04	0,05	0,04	0,07	0,18
24.07.2020	14:30		0,12	0,04	0,03	0,06	0,04	0,05	0,03	0,07	0,17
24.07.2020	14:45		0,12	0,04	0,03	0,06	0,04	0,05	0,03	0,07	0,17
24.07.2020	15:00		0,12	0,04	0,03	0,06	0,04	0,05	0,04	0,07	0,18
24.07.2020	15:15		0,12	0,04	0,03	0,06	0,03	0,05	0,04	0,07	0,17
24.07.2020	15:30		0,12	0,04	0,03	0,06	0,04	0,05	0,03	0,07	0,17
24.07.2020	15:45		0,12	0,04	0,03	0,06	0,04	0,06	0,04	0,07	0,18
24.07.2020	16:00		0,12	0,04	0,03	0,06	0,04	0,05	0,04	0,07	0,18
24.07.2020	16:15		0,12	0,04	0,03	0,06	0,03	0,05	0,04	0,07	0,17

24.07.2020	16:30		0,12	0,04	0,03	0,06	0,03	0,05	0,04	0,07	0,17
24.07.2020	16:45		0,12	0,04	0,03	0,06	0,03	0,06	0,04	0,07	0,18
24.07.2020	17:00		0,12	0,04	0,03	0,06	0,03	0,05	0,03	0,07	0,17
24.07.2020	17:15		0,12	0,04	0,03	0,06	0,04	0,05	0,04	0,07	0,18
24.07.2020	17:30		0,12	0,04	0,03	0,06	0,03	0,06	0,03	0,07	0,18
24.07.2020	17:45		0,12	0,04	0,03	0,06	0,03	0,05	0,04	0,07	0,17
24.07.2020	18:00		0,12	0,04	0,03	0,06	0,03	0,05	0,04	0,07	0,17
24.07.2020	18:15		0,12	0,04	0,04	0,06	0,04	0,05	0,03	0,07	0,18
24.07.2020	18:30		0,12	0,04	0,03	0,06	0,03	0,05	0,04	0,07	0,17
24.07.2020	18:45		0,12	0,04	0,03	0,06	0,04	0,06	0,04	0,07	0,18
24.07.2020	19:00		0,15	0,04	0,05	0,06	0,03	0,05	0,03	0,07	0,20
24.07.2020	19:15		0,14	0,04	0,04	0,06	0,04	0,05	0,04	0,07	0,19
24.07.2020	19:30		0,16	0,04	0,06	0,06	0,04	0,05	0,04	0,07	0,21
24.07.2020	19:45		0,15	0,04	0,06	0,06	0,03	0,05	0,04	0,07	0,20
24.07.2020	20:00		0,15	0,04	0,06	0,06	0,04	0,05	0,04	0,07	0,20
24.07.2020	20:15		0,16	0,04	0,06	0,06	0,04	0,04	0,04	0,07	0,21
24.07.2020	20:30		0,14	0,04	0,05	0,06	0,04	0,06	0,04	0,07	0,20
24.07.2020	20:45		0,15	0,04	0,07	0,06	0,04	0,08	0,04	0,07	0,22
24.07.2020	21:00		0,15	0,04	0,06	0,06	0,04	0,06	0,04	0,07	0,21
24.07.2020	21:15		0,15	0,04	0,06	0,06	0,04	0,05	0,04	0,07	0,20
24.07.2020	21:30		0,15	0,04	0,05	0,06	0,04	0,07	0,04	0,07	0,21
24.07.2020	21:45		0,15	0,04	0,06	0,06	0,04	0,07	0,04	0,07	0,21
24.07.2020	22:00		0,14	0,04	0,04	0,06	0,04	0,08	0,04	0,07	0,20
24.07.2020	22:15		0,12	0,04	0,03	0,06	0,04	0,08	0,03	0,07	0,19
24.07.2020	22:30		0,13	0,04	0,03	0,06	0,03	0,08	0,04	0,07	0,19
24.07.2020	22:45		0,12	0,04	0,03	0,06	0,04	0,07	0,04	0,07	0,18
24.07.2020	23:00		0,13	0,04	0,05	0,06	0,04	0,06	0,03	0,07	0,19
24.07.2020	23:15		0,12	0,04	0,03	0,06	0,04	0,04	0,03	0,07	0,17
24.07.2020	23:30		0,12	0,04	0,03	0,06	0,03	0,05	0,04	0,07	0,17
24.07.2020	23:45		0,12	0,04	0,03	0,06	0,03	0,04	0,03	0,07	0,17

Wyniki pomiarów: 25.07.2020

Name: Fullday25.07.2020 Date: 25/07/2020 Time: 00:00



Wyniki pomiarów w dniu 25.07.2020 (ostatnia kolumna zawiera wartość całkowitą natężenia PEM wyliczoną na podstawie pomiarów zrealizowanych w poszczególnych pasmach)

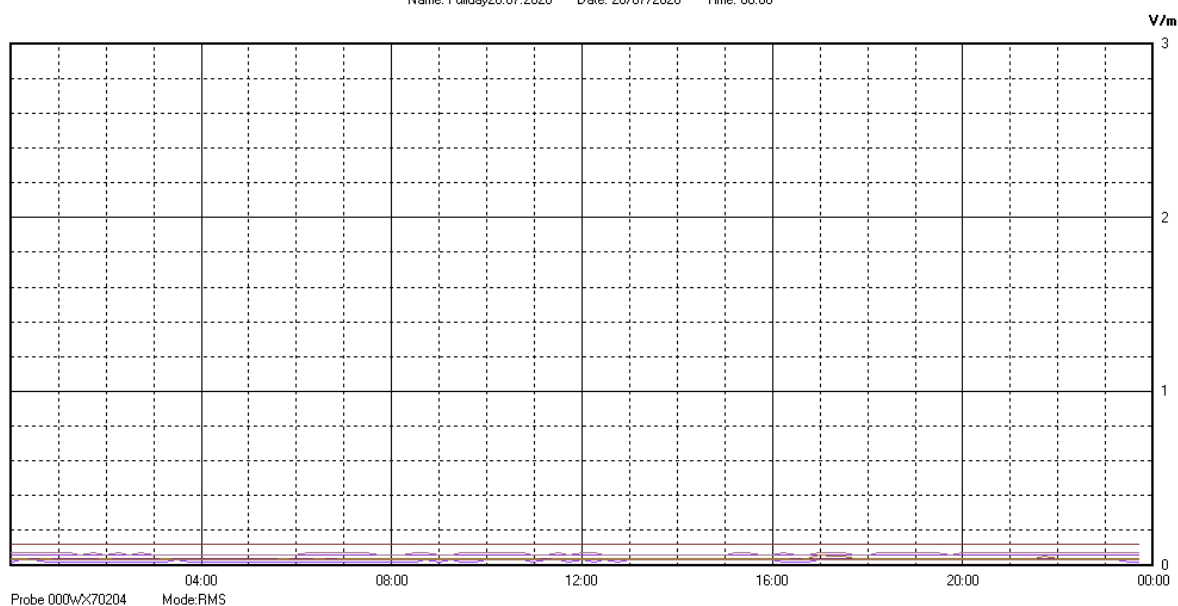
Data	Godzina	Wartość natężenia pola w paśmie [V/m]								Całkowite natężenie PEM w paśmie 100MHz-3000MHz [V/m]
		100-500 [MHz]	500-790 [MHz]	790-970 [MHz]	970-1700 [MHz]	1700-1900 [MHz]	1900-2200 [MHz]	2200-2500 [MHz]	2500-3000 [MHz]	
25.07.2020	00:00:00	0,12	0,04	0,03	0,06	0,03	0,04	0,04	0,07	0,17
25.07.2020	00:15	0,12	0,04	0,03	0,06	0,03	0,04	0,03	0,07	0,17
25.07.2020	00:30	0,14	0,04	0,04	0,06	0,04	0,06	0,04	0,07	0,20
25.07.2020	00:45	0,12	0,04	0,03	0,06	0,03	0,04	0,04	0,07	0,17
25.07.2020	01:00	0,12	0,04	0,03	0,06	0,03	0,06	0,04	0,07	0,18
25.07.2020	01:15	0,12	0,04	0,03	0,06	0,03	0,04	0,04	0,07	0,17
25.07.2020	01:30	0,15	0,04	0,05	0,06	0,03	0,04	0,03	0,07	0,20
25.07.2020	01:45	0,12	0,04	0,03	0,06	0,03	0,04	0,04	0,07	0,17
25.07.2020	02:00	0,12	0,04	0,03	0,06	0,03	0,04	0,04	0,07	0,17
25.07.2020	02:15	0,12	0,04	0,03	0,06	0,03	0,04	0,03	0,07	0,17
25.07.2020	02:30	0,12	0,04	0,03	0,06	0,03	0,04	0,04	0,07	0,17
25.07.2020	02:45	0,12	0,04	0,03	0,06	0,03	0,04	0,04	0,07	0,17
25.07.2020	03:00	0,12	0,04	0,03	0,06	0,03	0,03	0,04	0,07	0,17
25.07.2020	03:15	0,12	0,04	0,06	0,06	0,02	0,04	0,03	0,07	0,18
25.07.2020	03:30	0,12	0,04	0,03	0,06	0,03	0,06	0,04	0,07	0,18
25.07.2020	03:45	0,12	0,04	0,03	0,06	0,03	0,03	0,04	0,07	0,17
25.07.2020	04:00	0,12	0,04	0,03	0,06	0,03	0,03	0,04	0,06	0,17
25.07.2020	04:15	0,12	0,04	0,03	0,06	0,03	0,04	0,04	0,06	0,17
25.07.2020	04:30	0,12	0,04	0,03	0,06	0,02	0,04	0,04	0,07	0,17
25.07.2020	04:45	0,12	0,04	0,03	0,06	0,03	0,04	0,04	0,06	0,17

25.07.2020	05:00		0,12	0,04	0,03	0,06	0,03	0,03	0,04	0,06	0,17
25.07.2020	05:15		0,12	0,04	0,03	0,06	0,02	0,04	0,04	0,07	0,17
25.07.2020	05:30		0,12	0,04	0,03	0,06	0,03	0,03	0,03	0,07	0,17
25.07.2020	05:45		0,12	0,04	0,03	0,06	0,02	0,04	0,04	0,07	0,17
25.07.2020	06:00		0,12	0,04	0,03	0,06	0,02	0,03	0,04	0,06	0,16
25.07.2020	06:15		0,12	0,04	0,03	0,06	0,03	0,04	0,03	0,07	0,17
25.07.2020	06:30		0,12	0,04	0,03	0,06	0,02	0,04	0,04	0,07	0,17
25.07.2020	06:45		0,14	0,04	0,05	0,06	0,02	0,04	0,04	0,07	0,19
25.07.2020	07:00		0,12	0,04	0,03	0,06	0,02	0,04	0,04	0,07	0,17
25.07.2020	07:15		0,12	0,04	0,03	0,06	0,02	0,04	0,04	0,07	0,17
25.07.2020	07:30		0,12	0,04	0,03	0,06	0,02	0,05	0,04	0,07	0,17
25.07.2020	07:45		0,12	0,04	0,03	0,06	0,03	0,05	0,04	0,07	0,17
25.07.2020	08:00		0,12	0,04	0,03	0,06	0,03	0,06	0,04	0,07	0,18
25.07.2020	08:15		0,13	0,04	0,03	0,06	0,04	0,05	0,03	0,07	0,18
25.07.2020	08:30		0,16	0,04	0,06	0,06	0,04	0,04	0,04	0,07	0,21
25.07.2020	08:45		0,12	0,04	0,03	0,06	0,04	0,05	0,04	0,07	0,18
25.07.2020	09:00		0,12	0,04	0,03	0,06	0,03	0,05	0,04	0,07	0,17
25.07.2020	09:15		0,12	0,04	0,03	0,06	0,03	0,05	0,03	0,07	0,17
25.07.2020	09:30		0,12	0,04	0,03	0,06	0,04	0,06	0,04	0,07	0,18
25.07.2020	09:45		0,12	0,04	0,03	0,06	0,03	0,06	0,04	0,07	0,18
25.07.2020	10:00		0,12	0,04	0,03	0,06	0,03	0,06	0,04	0,07	0,18
25.07.2020	10:15		0,12	0,04	0,03	0,06	0,04	0,05	0,04	0,07	0,18
25.07.2020	10:30		0,12	0,04	0,03	0,06	0,04	0,05	0,04	0,07	0,18
25.07.2020	10:45		0,12	0,04	0,03	0,06	0,03	0,07	0,04	0,07	0,18
25.07.2020	11:00		0,12	0,04	0,03	0,06	0,03	0,04	0,04	0,07	0,17
25.07.2020	11:15		0,12	0,04	0,03	0,06	0,03	0,04	0,03	0,07	0,17
25.07.2020	11:30		0,12	0,04	0,03	0,06	0,04	0,05	0,04	0,07	0,18
25.07.2020	11:45		0,12	0,04	0,03	0,06	0,03	0,04	0,04	0,07	0,17
25.07.2020	12:00		0,12	0,04	0,03	0,06	0,03	0,05	0,04	0,07	0,17
25.07.2020	12:15		0,12	0,04	0,03	0,06	0,03	0,05	0,04	0,07	0,17
25.07.2020	12:30		0,12	0,04	0,03	0,06	0,03	0,05	0,04	0,07	0,17
25.07.2020	12:45		0,12	0,04	0,03	0,06	0,03	0,05	0,03	0,07	0,17
25.07.2020	13:00		0,12	0,04	0,03	0,06	0,04	0,05	0,04	0,07	0,18
25.07.2020	13:15		0,12	0,04	0,03	0,06	0,04	0,05	0,04	0,07	0,18
25.07.2020	13:30		0,12	0,04	0,03	0,06	0,03	0,05	0,04	0,07	0,17
25.07.2020	13:45		0,12	0,04	0,03	0,06	0,04	0,06	0,04	0,07	0,18
25.07.2020	14:00		0,12	0,04	0,03	0,06	0,04	0,05	0,03	0,07	0,17
25.07.2020	14:15		0,12	0,04	0,03	0,06	0,04	0,05	0,03	0,07	0,17
25.07.2020	14:30		0,12	0,04	0,03	0,06	0,03	0,05	0,03	0,07	0,17
25.07.2020	14:45		0,12	0,04	0,03	0,06	0,03	0,06	0,04	0,07	0,18
25.07.2020	15:00		0,12	0,04	0,03	0,06	0,04	0,05	0,03	0,07	0,17
25.07.2020	15:15		0,12	0,04	0,16	0,06	0,03	0,06	0,03	0,07	0,24
25.07.2020	15:30		0,12	0,04	0,03	0,06	0,04	0,06	0,03	0,07	0,18
25.07.2020	15:45		0,12	0,04	0,03	0,06	0,03	0,06	0,03	0,07	0,18
25.07.2020	16:00		0,12	0,04	0,03	0,06	0,03	0,05	0,03	0,07	0,17
25.07.2020	16:15		0,12	0,04	0,03	0,06	0,04	0,05	0,03	0,07	0,17

25.07.2020	16:30		0,12	0,04	0,03	0,06	0,04	0,06	0,04	0,07	0,18
25.07.2020	16:45		0,12	0,04	0,03	0,06	0,04	0,05	0,03	0,07	0,17
25.07.2020	17:00		0,12	0,04	0,03	0,06	0,04	0,05	0,04	0,07	0,18
25.07.2020	17:15		0,12	0,04	0,03	0,06	0,04	0,05	0,04	0,07	0,18
25.07.2020	17:30		0,12	0,04	0,03	0,06	0,03	0,05	0,04	0,07	0,17
25.07.2020	17:45		0,12	0,04	0,03	0,06	0,04	0,05	0,04	0,07	0,18
25.07.2020	18:00		0,12	0,04	0,03	0,06	0,04	0,05	0,03	0,07	0,17
25.07.2020	18:15		0,12	0,04	0,03	0,06	0,04	0,05	0,04	0,07	0,18
25.07.2020	18:30		0,12	0,04	0,03	0,06	0,04	0,06	0,04	0,07	0,18
25.07.2020	18:45		0,12	0,04	0,03	0,06	0,04	0,06	0,04	0,07	0,18
25.07.2020	19:00		0,12	0,04	0,03	0,06	0,04	0,05	0,04	0,07	0,18
25.07.2020	19:15		0,12	0,04	0,03	0,06	0,04	0,06	0,03	0,07	0,18
25.07.2020	19:30		0,12	0,04	0,03	0,06	0,03	0,06	0,04	0,07	0,18
25.07.2020	19:45		0,12	0,04	0,03	0,06	0,04	0,05	0,03	0,07	0,17
25.07.2020	20:00		0,12	0,04	0,03	0,06	0,04	0,05	0,03	0,07	0,17
25.07.2020	20:15		0,12	0,04	0,03	0,06	0,04	0,06	0,04	0,07	0,18
25.07.2020	20:30		0,12	0,04	0,03	0,06	0,04	0,05	0,04	0,07	0,18
25.07.2020	20:45		0,12	0,04	0,03	0,06	0,04	0,05	0,04	0,07	0,18
25.07.2020	21:00		0,12	0,04	0,03	0,06	0,03	0,06	0,04	0,07	0,18
25.07.2020	21:15		0,12	0,04	0,03	0,06	0,04	0,06	0,04	0,07	0,18
25.07.2020	21:30		0,12	0,04	0,03	0,06	0,04	0,05	0,04	0,07	0,18
25.07.2020	21:45		0,12	0,04	0,03	0,06	0,04	0,05	0,04	0,07	0,18
25.07.2020	22:00		0,12	0,04	0,03	0,06	0,04	0,05	0,04	0,07	0,18
25.07.2020	22:15		0,12	0,04	0,03	0,06	0,04	0,05	0,04	0,07	0,18
25.07.2020	22:30		0,12	0,04	0,03	0,06	0,04	0,06	0,03	0,07	0,18
25.07.2020	22:45		0,12	0,04	0,03	0,06	0,03	0,06	0,04	0,07	0,18
25.07.2020	23:00		0,12	0,04	0,03	0,06	0,03	0,06	0,04	0,07	0,18
25.07.2020	23:15		0,12	0,04	0,03	0,06	0,04	0,05	0,03	0,07	0,17
25.07.2020	23:30		0,13	0,04	0,04	0,06	0,04	0,06	0,04	0,07	0,19
25.07.2020	23:45		0,12	0,04	0,03	0,06	0,03	0,05	0,04	0,07	0,17

Wyniki pomiarów: 26.07.2020

Name: Fullday26.07.2020 Date: 26/07/2020 Time: 00:00



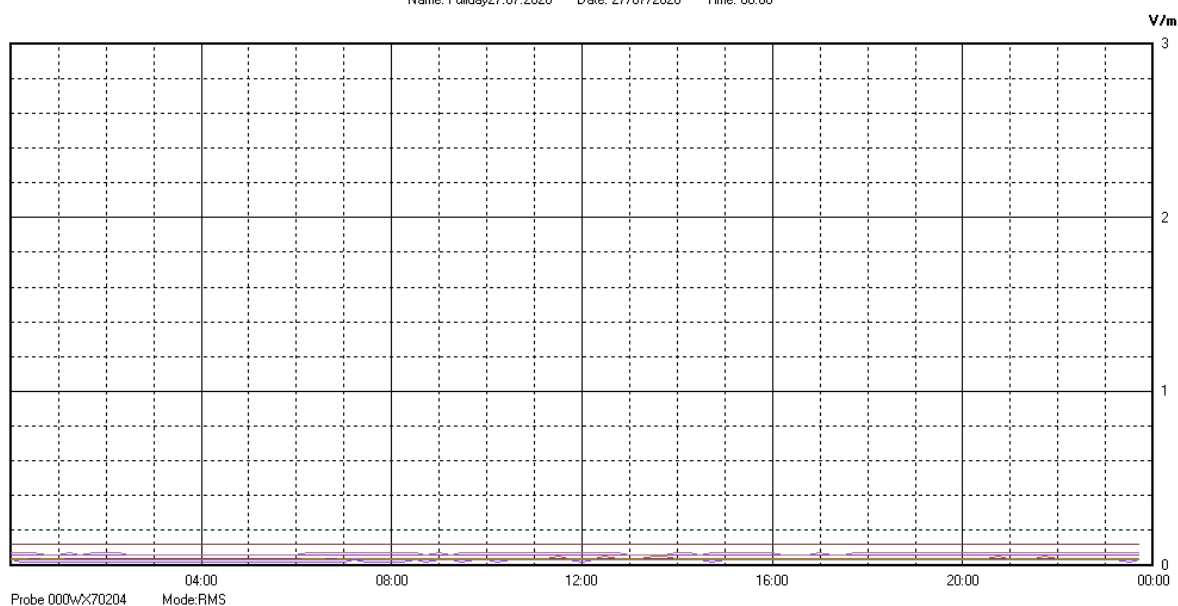
Wyniki pomiarów w dniu 26.07.2020 (ostatnia kolumna zawiera wartość całkowitą natężenia PEM wyliczoną na podstawie pomiarów zrealizowanych w poszczególnych pasmach)

Data	Godzina	Wartość natężenia pola w paśmie [V/m]								Całkowite natężenie PEM w paśmie 100MHz-3000MHz [V/m]
		100-500 [MHz]	500-790 [MHz]	790-970 [MHz]	970-1700 [MHz]	1700-1900 [MHz]	1900-2200 [MHz]	2200-2500 [MHz]	2500-3000 [MHz]	
26.07.2020	00:00:00	0,12	0,04	0,03	0,06	0,04	0,06	0,04	0,07	0,18
26.07.2020	00:15	0,12	0,04	0,07	0,06	0,03	0,06	0,04	0,07	0,19
26.07.2020	00:30	0,12	0,04	0,03	0,06	0,03	0,04	0,04	0,07	0,17
26.07.2020	00:45	0,12	0,04	0,03	0,06	0,03	0,04	0,04	0,07	0,17
26.07.2020	01:00	0,12	0,04	0,03	0,06	0,03	0,04	0,04	0,07	0,17
26.07.2020	01:15	0,12	0,04	0,03	0,06	0,03	0,05	0,04	0,07	0,17
26.07.2020	01:30	0,12	0,04	0,03	0,06	0,03	0,04	0,04	0,07	0,17
26.07.2020	01:45	0,12	0,04	0,03	0,06	0,03	0,03	0,04	0,07	0,17
26.07.2020	02:00	0,12	0,04	0,03	0,06	0,03	0,04	0,04	0,07	0,17
26.07.2020	02:15	0,12	0,04	0,03	0,06	0,03	0,04	0,04	0,07	0,17
26.07.2020	02:30	0,12	0,04	0,03	0,06	0,03	0,04	0,03	0,07	0,17
26.07.2020	02:45	0,12	0,04	0,03	0,06	0,02	0,04	0,04	0,07	0,17
26.07.2020	03:00	0,12	0,04	0,03	0,06	0,03	0,03	0,03	0,07	0,17
26.07.2020	03:15	0,12	0,04	0,03	0,06	0,02	0,06	0,03	0,06	0,17
26.07.2020	03:30	0,12	0,04	0,03	0,06	0,03	0,04	0,04	0,07	0,17
26.07.2020	03:45	0,12	0,04	0,03	0,06	0,03	0,04	0,04	0,07	0,17
26.07.2020	04:00	0,12	0,04	0,03	0,06	0,02	0,04	0,04	0,07	0,17
26.07.2020	04:15	0,12	0,04	0,03	0,06	0,03	0,04	0,04	0,07	0,17
26.07.2020	04:30	0,12	0,04	0,03	0,06	0,03	0,04	0,04	0,07	0,17
26.07.2020	04:45	0,12	0,04	0,03	0,06	0,03	0,04	0,03	0,07	0,17

26.07.2020	16:30		0,12	0,04	0,03	0,06	0,03	0,06	0,03	0,07	0,18
26.07.2020	16:45		0,12	0,04	0,03	0,06	0,03	0,07	0,03	0,07	0,18
26.07.2020	17:00		0,12	0,04	0,03	0,06	0,04	0,07	0,04	0,07	0,18
26.07.2020	17:15		0,12	0,04	0,03	0,06	0,04	0,07	0,03	0,07	0,18
26.07.2020	17:30		0,12	0,04	0,03	0,06	0,04	0,06	0,04	0,07	0,18
26.07.2020	17:45		0,12	0,04	0,03	0,06	0,04	0,06	0,04	0,07	0,18
26.07.2020	18:00		0,12	0,04	0,03	0,06	0,04	0,04	0,04	0,07	0,17
26.07.2020	18:15		0,12	0,04	0,08	0,06	0,04	0,05	0,04	0,07	0,19
26.07.2020	18:30		0,12	0,04	0,03	0,06	0,03	0,05	0,03	0,07	0,17
26.07.2020	18:45		0,12	0,04	0,03	0,06	0,04	0,04	0,04	0,07	0,17
26.07.2020	19:00		0,12	0,04	0,03	0,06	0,04	0,05	0,04	0,07	0,18
26.07.2020	19:15		0,12	0,04	0,03	0,06	0,04	0,05	0,03	0,07	0,17
26.07.2020	19:30		0,12	0,04	0,03	0,06	0,03	0,04	0,04	0,07	0,17
26.07.2020	19:45		0,12	0,04	0,03	0,06	0,03	0,05	0,04	0,07	0,17
26.07.2020	20:00		0,12	0,04	0,03	0,06	0,04	0,05	0,03	0,07	0,17
26.07.2020	20:15		0,12	0,04	0,03	0,06	0,04	0,05	0,03	0,07	0,17
26.07.2020	20:30		0,15	0,04	0,05	0,06	0,04	0,05	0,04	0,07	0,20
26.07.2020	20:45		0,12	0,04	0,03	0,06	0,05	0,05	0,04	0,07	0,18
26.07.2020	21:00		0,12	0,04	0,03	0,06	0,04	0,05	0,04	0,07	0,18
26.07.2020	21:15		0,12	0,04	0,15	0,06	0,03	0,05	0,03	0,07	0,23
26.07.2020	21:30		0,12	0,04	0,03	0,06	0,04	0,05	0,04	0,07	0,18
26.07.2020	21:45		0,12	0,04	0,03	0,06	0,04	0,05	0,04	0,07	0,18
26.07.2020	22:00		0,12	0,04	0,03	0,06	0,04	0,06	0,03	0,07	0,18
26.07.2020	22:15		0,12	0,04	0,03	0,06	0,04	0,06	0,03	0,07	0,18
26.07.2020	22:30		0,12	0,04	0,03	0,06	0,04	0,05	0,03	0,07	0,17
26.07.2020	22:45		0,12	0,04	0,03	0,06	0,04	0,05	0,04	0,07	0,18
26.07.2020	23:00		0,12	0,04	0,03	0,06	0,04	0,05	0,03	0,07	0,17
26.07.2020	23:15		0,12	0,04	0,03	0,06	0,04	0,06	0,03	0,07	0,18
26.07.2020	23:30		0,12	0,04	0,03	0,06	0,04	0,05	0,04	0,07	0,18
26.07.2020	23:45		0,12	0,04	0,03	0,06	0,03	0,05	0,03	0,07	0,17

Wyniki pomiarów: 27.07.2020

Name: Fullday27.07.2020 Date: 27/07/2020 Time: 00.00



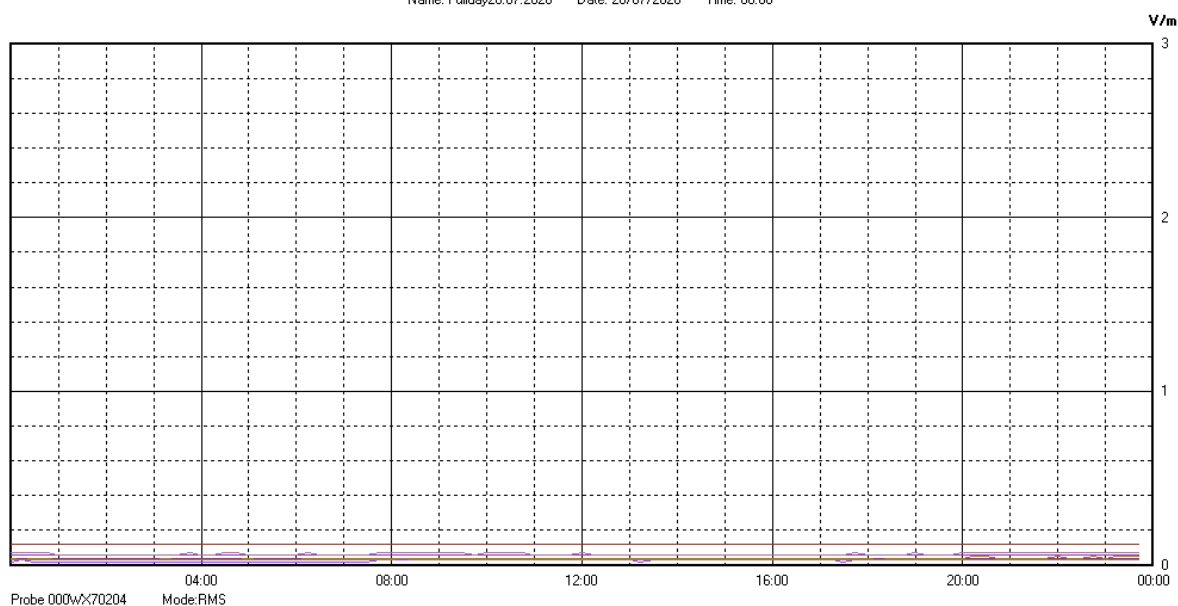
Wyniki pomiarów w dniu 27.07.2020 (ostatnia kolumna zawiera wartość całkowitą natężenia PEM wyliczoną na podstawie pomiarów zrealizowanych w poszczególnych pasmach)

Data	Godzina	Wartość natężenia pola w paśmie [V/m]								Całkowite natężenie PEM w paśmie 100MHz-3000MHz [V/m]
		100-500 [MHz]	500-790 [MHz]	790-970 [MHz]	970-1700 [MHz]	1700-1900 [MHz]	1900-2200 [MHz]	2200-2500 [MHz]	2500-3000 [MHz]	
27.07.2020	00:00:00	0,12	0,04	0,03	0,06	0,03	0,05	0,04	0,07	0,17
27.07.2020	00:15	0,12	0,04	0,06	0,06	0,03	0,04	0,03	0,07	0,18
27.07.2020	00:30	0,12	0,04	0,03	0,06	0,03	0,04	0,03	0,07	0,17
27.07.2020	00:45	0,12	0,04	0,03	0,06	0,03	0,05	0,04	0,07	0,17
27.07.2020	01:00	0,12	0,04	0,03	0,06	0,03	0,05	0,04	0,07	0,17
27.07.2020	01:15	0,12	0,04	0,03	0,06	0,03	0,04	0,04	0,07	0,17
27.07.2020	01:30	0,12	0,04	0,03	0,06	0,03	0,05	0,04	0,07	0,17
27.07.2020	01:45	0,12	0,04	0,03	0,06	0,03	0,04	0,04	0,07	0,17
27.07.2020	02:00	0,12	0,04	0,03	0,06	0,03	0,05	0,04	0,07	0,17
27.07.2020	02:15	0,12	0,04	0,03	0,06	0,03	0,03	0,03	0,07	0,17
27.07.2020	02:30	0,12	0,04	0,03	0,06	0,03	0,04	0,04	0,07	0,17
27.07.2020	02:45	0,12	0,04	0,03	0,06	0,03	0,04	0,03	0,07	0,17
27.07.2020	03:00	0,12	0,04	0,03	0,06	0,03	0,04	0,03	0,06	0,17
27.07.2020	03:15	0,12	0,04	0,19	0,06	0,02	0,04	0,03	0,07	0,25
27.07.2020	03:30	0,12	0,04	0,03	0,06	0,02	0,04	0,03	0,06	0,16
27.07.2020	03:45	0,12	0,04	0,03	0,06	0,03	0,03	0,03	0,06	0,16
27.07.2020	04:00	0,12	0,04	0,03	0,06	0,02	0,03	0,03	0,06	0,16
27.07.2020	04:15	0,12	0,04	0,03	0,06	0,03	0,03	0,04	0,07	0,17
27.07.2020	04:30	0,12	0,04	0,03	0,06	0,02	0,05	0,03	0,07	0,17
27.07.2020	04:45	0,12	0,04	0,03	0,06	0,02	0,04	0,03	0,06	0,16

27.07.2020	16:30		0,12	0,04	0,03	0,06	0,03	0,05	0,03	0,07	0,17
27.07.2020	16:45		0,12	0,04	0,03	0,06	0,04	0,04	0,03	0,07	0,17
27.07.2020	17:00		0,12	0,04	0,03	0,06	0,04	0,05	0,04	0,07	0,18
27.07.2020	17:15		0,12	0,04	0,03	0,06	0,03	0,05	0,04	0,07	0,17
27.07.2020	17:30		0,12	0,04	0,03	0,06	0,04	0,06	0,03	0,07	0,18
27.07.2020	17:45		0,12	0,04	0,03	0,06	0,03	0,05	0,03	0,07	0,17
27.07.2020	18:00		0,12	0,04	0,03	0,06	0,04	0,05	0,03	0,07	0,17
27.07.2020	18:15		0,12	0,04	0,18	0,06	0,04	0,06	0,04	0,07	0,25
27.07.2020	18:30		0,12	0,04	0,03	0,06	0,04	0,05	0,03	0,07	0,17
27.07.2020	18:45		0,12	0,04	0,03	0,06	0,03	0,05	0,04	0,07	0,17
27.07.2020	19:00		0,12	0,04	0,03	0,06	0,04	0,06	0,04	0,07	0,18
27.07.2020	19:15		0,12	0,04	0,03	0,06	0,04	0,04	0,03	0,07	0,17
27.07.2020	19:30		0,12	0,04	0,03	0,06	0,03	0,06	0,04	0,07	0,18
27.07.2020	19:45		0,12	0,04	0,03	0,06	0,04	0,06	0,03	0,08	0,18
27.07.2020	20:00		0,12	0,04	0,03	0,06	0,03	0,05	0,04	0,07	0,17
27.07.2020	20:15		0,12	0,04	0,03	0,06	0,03	0,06	0,03	0,07	0,18
27.07.2020	20:30		0,12	0,04	0,03	0,06	0,03	0,05	0,04	0,07	0,17
27.07.2020	20:45		0,12	0,04	0,03	0,06	0,04	0,06	0,04	0,07	0,18
27.07.2020	21:00		0,15	0,04	0,05	0,06	0,04	0,05	0,03	0,07	0,20
27.07.2020	21:15		0,15	0,04	0,05	0,06	0,03	0,05	0,04	0,07	0,20
27.07.2020	21:30		0,12	0,04	0,03	0,06	0,04	0,05	0,04	0,07	0,18
27.07.2020	21:45		0,12	0,04	0,03	0,06	0,04	0,05	0,04	0,07	0,18
27.07.2020	22:00		0,12	0,04	0,03	0,06	0,04	0,05	0,04	0,07	0,18
27.07.2020	22:15		0,15	0,04	0,06	0,06	0,03	0,05	0,03	0,07	0,20
27.07.2020	22:30		0,12	0,04	0,03	0,06	0,03	0,06	0,03	0,07	0,18
27.07.2020	22:45		0,15	0,04	0,06	0,06	0,04	0,06	0,03	0,07	0,21
27.07.2020	23:00		0,12	0,04	0,03	0,06	0,04	0,06	0,04	0,07	0,18
27.07.2020	23:15		0,12	0,04	0,03	0,06	0,03	0,06	0,03	0,07	0,18
27.07.2020	23:30		0,12	0,04	0,03	0,06	0,03	0,05	0,03	0,07	0,17
27.07.2020	23:45		0,12	0,04	0,03	0,06	0,03	0,05	0,03	0,07	0,17

Wyniki pomiarów: 28.07.2020

Name: Fullday28.07.2020 Date: 28/07/2020 Time: 00:00



Wyniki pomiarów w dniu 28.07.2020 (ostatnia kolumna zawiera wartość całkowitą natężenia PEM wyliczoną na podstawie pomiarów zrealizowanych w poszczególnych pasmach)

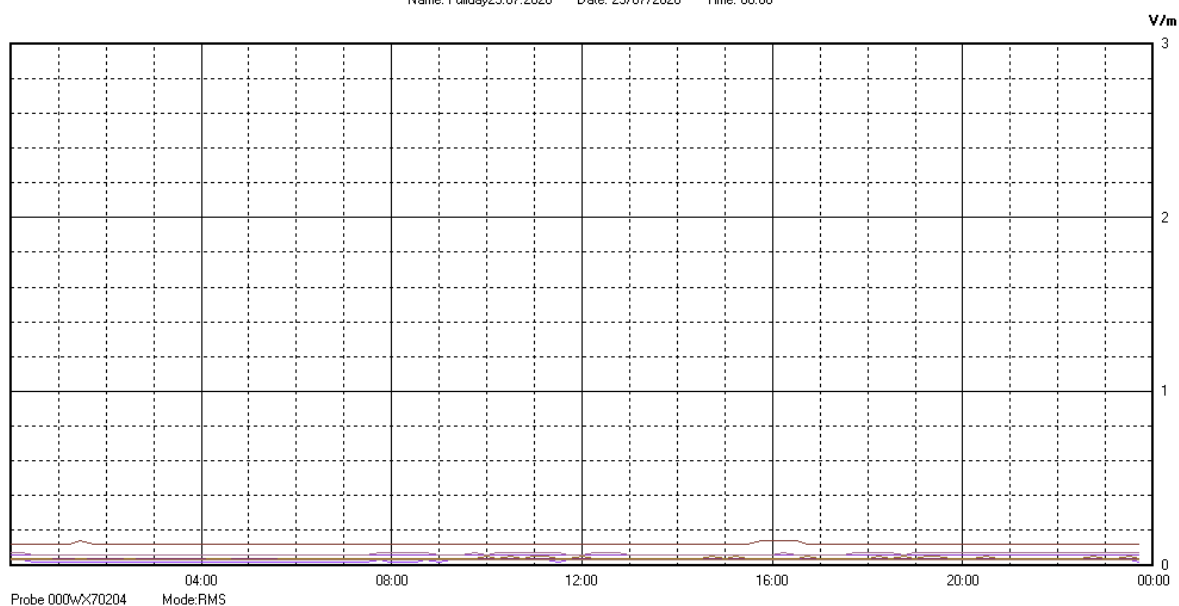
Data	Godzina	Wartość natężenia pola w paśmie [V/m]								Całkowite natężenie PEM w paśmie 100MHz-3000MHz [V/m]
		100-500 [MHz]	500-790 [MHz]	790-970 [MHz]	970-1700 [MHz]	1700-1900 [MHz]	1900-2200 [MHz]	2200-2500 [MHz]	2500-3000 [MHz]	
28.07.2020	00:00:00	0,12	0,04	0,03	0,06	0,03	0,05	0,04	0,07	0,17
28.07.2020	00:15	0,12	0,04	0,03	0,06	0,03	0,05	0,04	0,07	0,17
28.07.2020	00:30	0,12	0,04	0,03	0,06	0,03	0,04	0,03	0,07	0,17
28.07.2020	00:45	0,12	0,04	0,03	0,06	0,03	0,04	0,03	0,07	0,17
28.07.2020	01:00	0,12	0,04	0,03	0,06	0,03	0,04	0,04	0,07	0,17
28.07.2020	01:15	0,12	0,04	0,03	0,06	0,03	0,04	0,03	0,07	0,17
28.07.2020	01:30	0,12	0,04	0,03	0,06	0,03	0,04	0,04	0,07	0,17
28.07.2020	01:45	0,12	0,04	0,03	0,06	0,03	0,05	0,03	0,07	0,17
28.07.2020	02:00	0,12	0,04	0,03	0,06	0,03	0,04	0,03	0,07	0,17
28.07.2020	02:15	0,12	0,04	0,03	0,06	0,02	0,03	0,03	0,07	0,17
28.07.2020	02:30	0,12	0,04	0,03	0,06	0,03	0,04	0,04	0,07	0,17
28.07.2020	02:45	0,12	0,04	0,03	0,06	0,02	0,04	0,04	0,06	0,17
28.07.2020	03:00	0,12	0,04	0,03	0,06	0,02	0,04	0,04	0,06	0,17
28.07.2020	03:15	0,12	0,04	0,06	0,06	0,03	0,04	0,04	0,06	0,18
28.07.2020	03:30	0,12	0,04	0,03	0,06	0,02	0,03	0,03	0,07	0,17
28.07.2020	03:45	0,12	0,04	0,03	0,06	0,03	0,04	0,04	0,07	0,17
28.07.2020	04:00	0,12	0,04	0,03	0,06	0,02	0,04	0,04	0,07	0,17
28.07.2020	04:15	0,12	0,04	0,03	0,06	0,02	0,03	0,03	0,07	0,17
28.07.2020	04:30	0,12	0,04	0,03	0,06	0,02	0,03	0,03	0,07	0,17
28.07.2020	04:45	0,12	0,04	0,03	0,06	0,02	0,04	0,04	0,07	0,17

28.07.2020	05:00		0,12	0,04	0,03	0,06	0,03	0,05	0,04	0,07	0,17
28.07.2020	05:15		0,12	0,04	0,03	0,06	0,03	0,06	0,03	0,06	0,17
28.07.2020	05:30		0,12	0,04	0,03	0,06	0,02	0,04	0,04	0,07	0,17
28.07.2020	05:45		0,12	0,04	0,03	0,06	0,02	0,03	0,04	0,07	0,17
28.07.2020	06:00		0,12	0,04	0,03	0,06	0,03	0,05	0,03	0,07	0,17
28.07.2020	06:15		0,12	0,04	0,03	0,06	0,02	0,04	0,03	0,07	0,17
28.07.2020	06:30		0,12	0,04	0,03	0,06	0,03	0,05	0,04	0,07	0,17
28.07.2020	06:45		0,12	0,04	0,03	0,06	0,03	0,05	0,04	0,07	0,17
28.07.2020	07:00		0,12	0,04	0,03	0,06	0,03	0,04	0,04	0,07	0,17
28.07.2020	07:15		0,12	0,04	0,03	0,06	0,03	0,05	0,03	0,07	0,17
28.07.2020	07:30		0,12	0,04	0,03	0,06	0,03	0,05	0,04	0,07	0,17
28.07.2020	07:45		0,12	0,04	0,03	0,06	0,03	0,05	0,03	0,07	0,17
28.07.2020	08:00		0,12	0,04	0,03	0,06	0,04	0,05	0,04	0,07	0,18
28.07.2020	08:15		0,12	0,04	0,03	0,06	0,04	0,06	0,04	0,08	0,18
28.07.2020	08:30		0,12	0,04	0,03	0,06	0,04	0,04	0,03	0,07	0,17
28.07.2020	08:45		0,12	0,04	0,03	0,06	0,04	0,04	0,04	0,07	0,17
28.07.2020	09:00		0,12	0,04	0,03	0,06	0,04	0,05	0,04	0,07	0,18
28.07.2020	09:15		0,12	0,04	0,11	0,06	0,03	0,05	0,04	0,07	0,20
28.07.2020	09:30		0,12	0,04	0,03	0,06	0,03	0,05	0,04	0,07	0,17
28.07.2020	09:45		0,12	0,04	0,03	0,06	0,04	0,06	0,04	0,07	0,18
28.07.2020	10:00		0,12	0,04	0,03	0,06	0,03	0,06	0,03	0,07	0,18
28.07.2020	10:15		0,12	0,04	0,03	0,06	0,03	0,05	0,04	0,07	0,17
28.07.2020	10:30		0,12	0,04	0,03	0,06	0,04	0,05	0,03	0,07	0,17
28.07.2020	10:45		0,12	0,04	0,03	0,06	0,03	0,05	0,04	0,07	0,17
28.07.2020	11:00		0,12	0,04	0,03	0,06	0,04	0,05	0,04	0,07	0,18
28.07.2020	11:15		0,12	0,04	0,03	0,06	0,03	0,05	0,04	0,07	0,17
28.07.2020	11:30		0,12	0,04	0,03	0,06	0,04	0,06	0,03	0,07	0,18
28.07.2020	11:45		0,12	0,04	0,03	0,06	0,03	0,05	0,04	0,07	0,17
28.07.2020	12:00		0,12	0,04	0,03	0,06	0,03	0,06	0,04	0,07	0,18
28.07.2020	12:15		0,12	0,04	0,10	0,06	0,04	0,06	0,04	0,07	0,20
28.07.2020	12:30		0,12	0,04	0,03	0,06	0,04	0,04	0,04	0,07	0,17
28.07.2020	12:45		0,12	0,04	0,03	0,06	0,03	0,05	0,03	0,07	0,17
28.07.2020	13:00		0,12	0,04	0,03	0,06	0,03	0,05	0,03	0,07	0,17
28.07.2020	13:15		0,12	0,04	0,03	0,06	0,03	0,05	0,03	0,07	0,17
28.07.2020	13:30		0,12	0,04	0,03	0,06	0,07	0,05	0,03	0,07	0,18
28.07.2020	13:45		0,12	0,04	0,03	0,06	0,04	0,05	0,03	0,07	0,17
28.07.2020	14:00		0,12	0,04	0,03	0,06	0,03	0,05	0,04	0,07	0,17
28.07.2020	14:15		0,12	0,04	0,03	0,06	0,04	0,05	0,04	0,06	0,17
28.07.2020	14:30		0,12	0,04	0,03	0,06	0,03	0,05	0,04	0,07	0,17
28.07.2020	14:45		0,12	0,04	0,03	0,06	0,03	0,05	0,03	0,07	0,17
28.07.2020	15:00		0,12	0,04	0,03	0,06	0,03	0,05	0,04	0,07	0,17
28.07.2020	15:15		0,12	0,04	0,08	0,06	0,03	0,05	0,04	0,07	0,19
28.07.2020	15:30		0,12	0,04	0,03	0,06	0,04	0,06	0,03	0,07	0,18
28.07.2020	15:45		0,12	0,04	0,03	0,06	0,03	0,05	0,03	0,07	0,17
28.07.2020	16:00		0,12	0,04	0,03	0,06	0,03	0,05	0,03	0,07	0,17
28.07.2020	16:15		0,12	0,04	0,03	0,06	0,04	0,05	0,04	0,07	0,18

28.07.2020	16:30		0,12	0,04	0,03	0,06	0,04	0,05	0,03	0,07	0,17
28.07.2020	16:45		0,12	0,04	0,03	0,06	0,03	0,05	0,04	0,07	0,17
28.07.2020	17:00		0,12	0,04	0,03	0,06	0,03	0,04	0,03	0,07	0,17
28.07.2020	17:15		0,12	0,04	0,03	0,06	0,03	0,05	0,03	0,07	0,17
28.07.2020	17:30		0,12	0,04	0,03	0,06	0,03	0,05	0,04	0,07	0,17
28.07.2020	17:45		0,12	0,04	0,03	0,06	0,03	0,05	0,03	0,07	0,17
28.07.2020	18:00		0,12	0,04	0,03	0,06	0,04	0,05	0,04	0,07	0,18
28.07.2020	18:15		0,12	0,04	0,03	0,06	0,03	0,04	0,03	0,07	0,17
28.07.2020	18:30		0,12	0,04	0,03	0,06	0,03	0,05	0,03	0,07	0,17
28.07.2020	18:45		0,12	0,04	0,03	0,06	0,04	0,05	0,04	0,07	0,18
28.07.2020	19:00		0,12	0,04	0,03	0,06	0,04	0,06	0,04	0,07	0,18
28.07.2020	19:15		0,12	0,04	0,03	0,06	0,03	0,05	0,04	0,07	0,17
28.07.2020	19:30		0,12	0,04	0,03	0,06	0,04	0,05	0,03	0,07	0,17
28.07.2020	19:45		0,12	0,04	0,03	0,06	0,04	0,05	0,04	0,07	0,18
28.07.2020	20:00		0,12	0,04	0,03	0,06	0,03	0,05	0,03	0,07	0,17
28.07.2020	20:15		0,12	0,04	0,03	0,06	0,04	0,05	0,03	0,07	0,17
28.07.2020	20:30		0,12	0,04	0,03	0,06	0,04	0,05	0,03	0,07	0,17
28.07.2020	20:45		0,13	0,04	0,04	0,06	0,03	0,05	0,03	0,07	0,18
28.07.2020	21:00		0,12	0,04	0,03	0,06	0,04	0,05	0,04	0,07	0,18
28.07.2020	21:15		0,12	0,04	0,03	0,06	0,04	0,05	0,04	0,07	0,18
28.07.2020	21:30		0,12	0,04	0,03	0,06	0,04	0,05	0,04	0,07	0,18
28.07.2020	21:45		0,12	0,04	0,03	0,06	0,04	0,06	0,04	0,07	0,18
28.07.2020	22:00		0,12	0,04	0,03	0,06	0,04	0,05	0,04	0,07	0,18
28.07.2020	22:15		0,12	0,04	0,03	0,06	0,04	0,05	0,03	0,07	0,17
28.07.2020	22:30		0,12	0,04	0,03	0,06	0,04	0,05	0,04	0,07	0,18
28.07.2020	22:45		0,12	0,04	0,03	0,06	0,04	0,06	0,03	0,07	0,18
28.07.2020	23:00		0,12	0,04	0,03	0,06	0,04	0,05	0,03	0,07	0,17
28.07.2020	23:15		0,12	0,04	0,03	0,06	0,04	0,05	0,03	0,07	0,17
28.07.2020	23:30		0,12	0,04	0,03	0,06	0,03	0,06	0,04	0,07	0,18
28.07.2020	23:45		0,12	0,04	0,03	0,06	0,04	0,06	0,03	0,07	0,18

Wyniki pomiarów: 29.07.2020

Name: Fullday29.07.2020 Date: 29/07/2020 Time: 00:00



Wyniki pomiarów w dniu 29.07.2020 (ostatnia kolumna zawiera wartość całkowitą natężenia PEM wyliczoną na podstawie pomiarów zrealizowanych w poszczególnych pasmach)

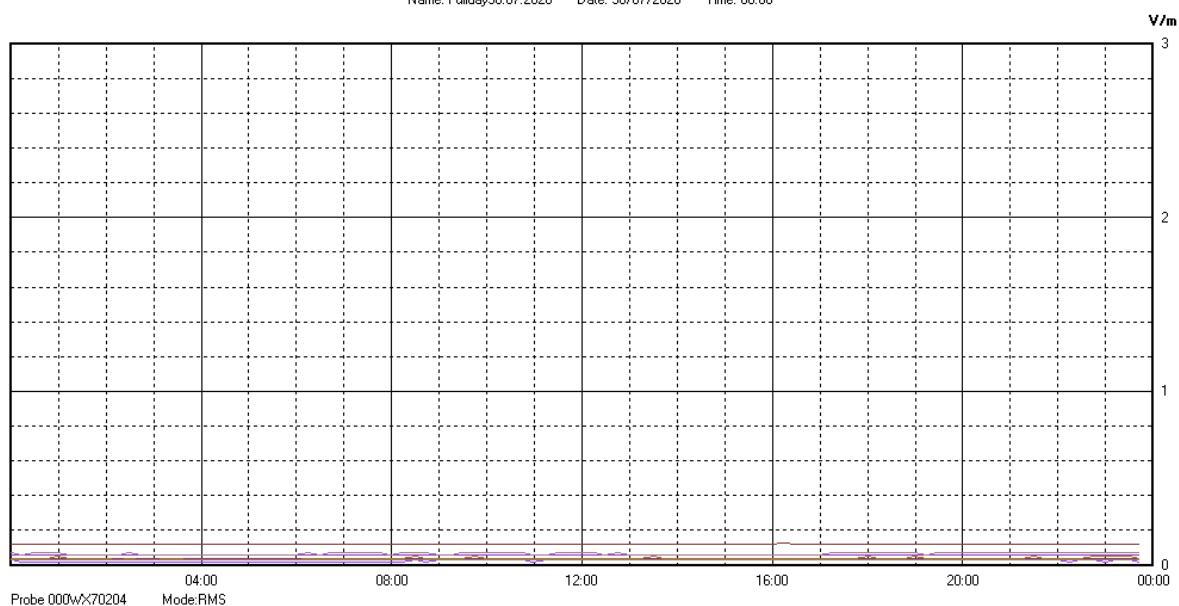
Data	Godzina	Wartość natężenia pola w paśmie [V/m]								Całkowite natężenie PEM w paśmie 100MHz-3000MHz [V/m]
		100-500 [MHz]	500-790 [MHz]	790-970 [MHz]	970-1700 [MHz]	1700-1900 [MHz]	1900-2200 [MHz]	2200-2500 [MHz]	2500-3000 [MHz]	
29.07.2020	00:00:00	0,12	0,04	0,03	0,06	0,04	0,06	0,03	0,07	0,18
29.07.2020	00:15	0,12	0,04	0,03	0,06	0,04	0,06	0,03	0,07	0,18
29.07.2020	00:30	0,12	0,04	0,03	0,06	0,03	0,05	0,03	0,07	0,17
29.07.2020	00:45	0,12	0,04	0,03	0,06	0,03	0,04	0,03	0,06	0,17
29.07.2020	01:00	0,12	0,04	0,03	0,06	0,02	0,05	0,03	0,07	0,17
29.07.2020	01:15	0,12	0,04	0,03	0,06	0,03	0,05	0,03	0,07	0,17
29.07.2020	01:30	0,15	0,04	0,05	0,06	0,03	0,05	0,03	0,07	0,20
29.07.2020	01:45	0,15	0,04	0,05	0,06	0,02	0,05	0,04	0,07	0,20
29.07.2020	02:00	0,15	0,04	0,05	0,06	0,02	0,04	0,03	0,07	0,19
29.07.2020	02:15	0,12	0,04	0,03	0,06	0,02	0,04	0,03	0,07	0,17
29.07.2020	02:30	0,12	0,04	0,03	0,06	0,02	0,05	0,04	0,07	0,17
29.07.2020	02:45	0,12	0,04	0,03	0,06	0,02	0,03	0,04	0,07	0,17
29.07.2020	03:00	0,12	0,04	0,03	0,06	0,03	0,04	0,04	0,06	0,17
29.07.2020	03:15	0,12	0,04	0,17	0,06	0,02	0,04	0,04	0,06	0,24
29.07.2020	03:30	0,12	0,04	0,03	0,06	0,03	0,04	0,03	0,06	0,17
29.07.2020	03:45	0,12	0,04	0,03	0,06	0,02	0,04	0,04	0,06	0,17
29.07.2020	04:00	0,12	0,04	0,03	0,06	0,02	0,03	0,04	0,06	0,16
29.07.2020	04:15	0,12	0,04	0,03	0,06	0,02	0,06	0,03	0,06	0,17
29.07.2020	04:30	0,12	0,04	0,03	0,06	0,02	0,05	0,03	0,06	0,17
29.07.2020	04:45	0,12	0,04	0,03	0,06	0,02	0,04	0,03	0,06	0,16

29.07.2020	05:00		0,12	0,04	0,03	0,06	0,02	0,04	0,03	0,06	0,16
29.07.2020	05:15		0,12	0,04	0,03	0,06	0,02	0,04	0,03	0,07	0,17
29.07.2020	05:30		0,12	0,04	0,03	0,06	0,02	0,05	0,04	0,06	0,17
29.07.2020	05:45		0,12	0,04	0,03	0,06	0,02	0,04	0,04	0,06	0,17
29.07.2020	06:00		0,12	0,04	0,03	0,06	0,03	0,05	0,03	0,07	0,17
29.07.2020	06:15		0,12	0,04	0,03	0,06	0,02	0,04	0,03	0,07	0,17
29.07.2020	06:30		0,12	0,04	0,03	0,06	0,03	0,04	0,03	0,07	0,17
29.07.2020	06:45		0,12	0,04	0,03	0,06	0,03	0,04	0,04	0,07	0,17
29.07.2020	07:00		0,12	0,04	0,03	0,06	0,03	0,04	0,04	0,07	0,17
29.07.2020	07:15		0,12	0,04	0,03	0,06	0,03	0,05	0,03	0,07	0,17
29.07.2020	07:30		0,12	0,04	0,03	0,06	0,04	0,05	0,03	0,07	0,17
29.07.2020	07:45		0,12	0,04	0,03	0,06	0,03	0,06	0,04	0,07	0,18
29.07.2020	08:00		0,12	0,04	0,03	0,06	0,03	0,04	0,03	0,07	0,17
29.07.2020	08:15		0,12	0,04	0,03	0,06	0,03	0,05	0,04	0,07	0,17
29.07.2020	08:30		0,12	0,04	0,03	0,06	0,03	0,05	0,04	0,07	0,17
29.07.2020	08:45		0,12	0,04	0,03	0,06	0,03	0,05	0,04	0,07	0,17
29.07.2020	09:00		0,12	0,04	0,03	0,06	0,03	0,04	0,04	0,07	0,17
29.07.2020	09:15		0,12	0,04	0,03	0,06	0,03	0,05	0,04	0,07	0,17
29.07.2020	09:30		0,12	0,04	0,03	0,06	0,04	0,05	0,04	0,07	0,18
29.07.2020	09:45		0,12	0,04	0,03	0,06	0,04	0,05	0,03	0,07	0,17
29.07.2020	10:00		0,12	0,04	0,03	0,06	0,04	0,05	0,04	0,07	0,18
29.07.2020	10:15		0,12	0,04	0,03	0,06	0,04	0,05	0,03	0,07	0,17
29.07.2020	10:30		0,12	0,04	0,03	0,06	0,04	0,06	0,04	0,07	0,18
29.07.2020	10:45		0,12	0,04	0,03	0,06	0,04	0,05	0,03	0,07	0,17
29.07.2020	11:00		0,12	0,04	0,03	0,06	0,04	0,06	0,04	0,07	0,18
29.07.2020	11:15		0,12	0,04	0,03	0,06	0,03	0,07	0,04	0,07	0,18
29.07.2020	11:30		0,12	0,04	0,03	0,06	0,03	0,07	0,04	0,07	0,18
29.07.2020	11:45		0,12	0,04	0,03	0,06	0,04	0,05	0,04	0,07	0,18
29.07.2020	12:00		0,12	0,04	0,03	0,06	0,04	0,06	0,04	0,07	0,18
29.07.2020	12:15		0,12	0,04	0,06	0,06	0,04	0,06	0,03	0,07	0,18
29.07.2020	12:30		0,12	0,04	0,03	0,06	0,03	0,05	0,04	0,07	0,17
29.07.2020	12:45		0,12	0,04	0,03	0,06	0,04	0,05	0,04	0,07	0,18
29.07.2020	13:00		0,12	0,04	0,03	0,06	0,04	0,06	0,04	0,07	0,18
29.07.2020	13:15		0,14	0,04	0,04	0,06	0,04	0,05	0,04	0,07	0,19
29.07.2020	13:30		0,14	0,04	0,04	0,06	0,04	0,06	0,03	0,07	0,19
29.07.2020	13:45		0,12	0,04	0,03	0,06	0,04	0,05	0,04	0,07	0,18
29.07.2020	14:00		0,12	0,04	0,03	0,06	0,03	0,05	0,04	0,07	0,17
29.07.2020	14:15		0,12	0,04	0,03	0,06	0,04	0,05	0,03	0,07	0,17
29.07.2020	14:30		0,12	0,04	0,03	0,06	0,03	0,05	0,03	0,07	0,17
29.07.2020	14:45		0,14	0,04	0,04	0,06	0,04	0,06	0,03	0,07	0,19
29.07.2020	15:00		0,12	0,04	0,03	0,06	0,04	0,05	0,03	0,07	0,17
29.07.2020	15:15		0,15	0,04	0,05	0,06	0,03	0,06	0,03	0,07	0,20
29.07.2020	15:30		0,14	0,04	0,05	0,06	0,04	0,05	0,04	0,07	0,19
29.07.2020	15:45		0,15	0,04	0,05	0,06	0,03	0,05	0,03	0,07	0,20
29.07.2020	16:00		0,15	0,04	0,05	0,06	0,03	0,05	0,03	0,07	0,20
29.07.2020	16:15		0,15	0,04	0,05	0,06	0,03	0,05	0,03	0,07	0,20

29.07.2020	16:30		0,15	0,04	0,05	0,06	0,03	0,05	0,03	0,07	0,20
29.07.2020	16:45		0,12	0,04	0,03	0,06	0,04	0,06	0,03	0,07	0,18
29.07.2020	17:00		0,12	0,04	0,03	0,06	0,04	0,05	0,03	0,07	0,17
29.07.2020	17:15		0,12	0,04	0,03	0,06	0,03	0,05	0,03	0,07	0,17
29.07.2020	17:30		0,12	0,04	0,03	0,06	0,03	0,05	0,04	0,07	0,17
29.07.2020	17:45		0,12	0,04	0,03	0,06	0,04	0,06	0,03	0,07	0,18
29.07.2020	18:00		0,12	0,04	0,03	0,06	0,04	0,05	0,04	0,07	0,18
29.07.2020	18:15		0,12	0,04	0,03	0,06	0,03	0,06	0,04	0,07	0,18
29.07.2020	18:30		0,12	0,04	0,03	0,06	0,04	0,07	0,04	0,07	0,18
29.07.2020	18:45		0,12	0,04	0,03	0,06	0,04	0,06	0,03	0,07	0,18
29.07.2020	19:00		0,12	0,04	0,03	0,06	0,04	0,06	0,03	0,07	0,18
29.07.2020	19:15		0,12	0,04	0,03	0,06	0,04	0,05	0,04	0,07	0,18
29.07.2020	19:30		0,12	0,04	0,03	0,06	0,03	0,06	0,03	0,07	0,18
29.07.2020	19:45		0,12	0,04	0,03	0,06	0,04	0,06	0,04	0,07	0,18
29.07.2020	20:00		0,12	0,04	0,03	0,06	0,04	0,05	0,04	0,07	0,18
29.07.2020	20:15		0,12	0,04	0,03	0,06	0,04	0,04	0,04	0,07	0,17
29.07.2020	20:30		0,12	0,04	0,03	0,06	0,04	0,06	0,04	0,07	0,18
29.07.2020	20:45		0,12	0,04	0,03	0,06	0,04	0,05	0,04	0,07	0,18
29.07.2020	21:00		0,12	0,04	0,03	0,06	0,04	0,05	0,03	0,07	0,17
29.07.2020	21:15		0,12	0,04	0,03	0,06	0,03	0,06	0,04	0,07	0,18
29.07.2020	21:30		0,12	0,04	0,03	0,06	0,04	0,06	0,04	0,07	0,18
29.07.2020	21:45		0,12	0,04	0,03	0,06	0,03	0,05	0,04	0,07	0,17
29.07.2020	22:00		0,12	0,04	0,03	0,06	0,03	0,05	0,03	0,07	0,17
29.07.2020	22:15		0,12	0,04	0,03	0,06	0,03	0,05	0,04	0,07	0,17
29.07.2020	22:30		0,12	0,04	0,03	0,06	0,03	0,05	0,04	0,07	0,17
29.07.2020	22:45		0,12	0,04	0,03	0,06	0,03	0,07	0,04	0,07	0,18
29.07.2020	23:00		0,12	0,04	0,03	0,06	0,03	0,05	0,04	0,07	0,17
29.07.2020	23:15		0,12	0,04	0,03	0,06	0,03	0,05	0,04	0,07	0,17
29.07.2020	23:30		0,12	0,04	0,03	0,06	0,03	0,06	0,03	0,07	0,18
29.07.2020	23:45		0,12	0,04	0,03	0,06	0,03	0,06	0,04	0,07	0,18

Wyniki pomiarów: 30.07.2020

Name: Fullday30.07.2020 Date: 30/07/2020 Time: 00:00



Wyniki pomiarów w dniu 30.07.2020 (ostatnia kolumna zawiera wartość całkowitą natężenia PEM wyliczoną na podstawie pomiarów zrealizowanych w poszczególnych pasmach)

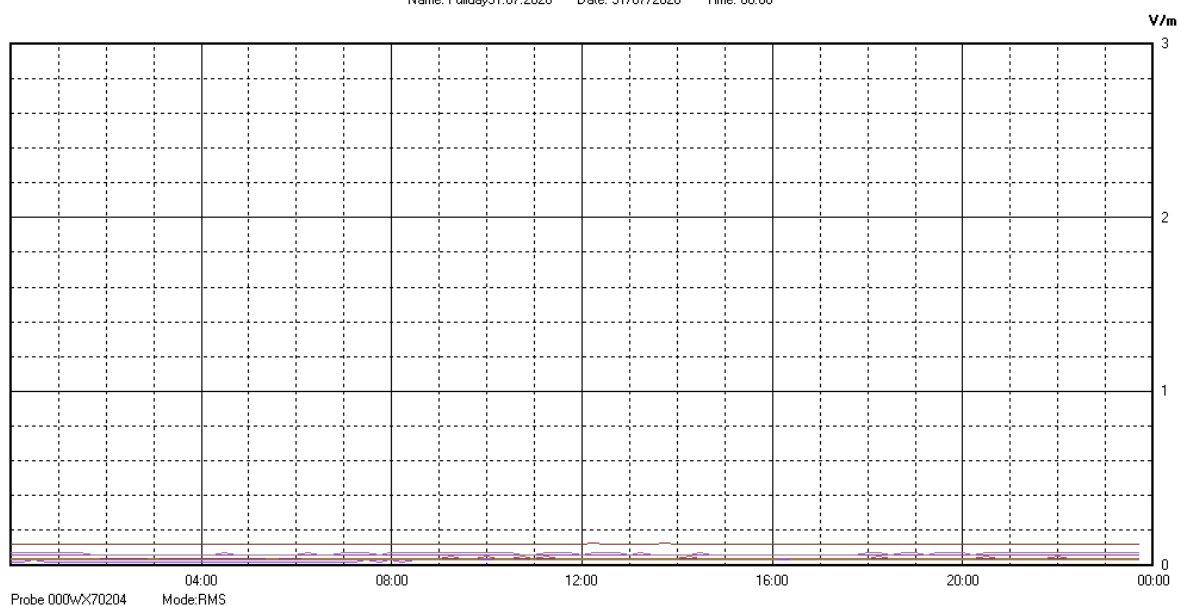
Data	Godzina	Wartość natężenia pola w paśmie [V/m]								Całkowite natężenie PEM w paśmie 100MHz-3000MHz [V/m]
		100-500 [MHz]	500-790 [MHz]	790-970 [MHz]	970-1700 [MHz]	1700-1900 [MHz]	1900-2200 [MHz]	2200-2500 [MHz]	2500-3000 [MHz]	
30.07.2020	00:00:00	0,12	0,04	0,03	0,06	0,03	0,05	0,04	0,07	0,16
30.07.2020	00:15	0,12	0,04	0,03	0,06	0,03	0,05	0,03	0,07	0,16
30.07.2020	00:30	0,12	0,04	0,03	0,06	0,03	0,06	0,04	0,07	0,16
30.07.2020	00:45	0,12	0,04	0,03	0,06	0,03	0,05	0,04	0,07	0,16
30.07.2020	01:00	0,12	0,04	0,03	0,06	0,03	0,06	0,03	0,07	0,16
30.07.2020	01:15	0,12	0,04	0,03	0,06	0,03	0,06	0,03	0,07	0,16
30.07.2020	01:30	0,12	0,04	0,03	0,06	0,03	0,05	0,04	0,07	0,16
30.07.2020	01:45	0,12	0,04	0,03	0,06	0,03	0,05	0,04	0,07	0,16
30.07.2020	02:00	0,12	0,04	0,03	0,06	0,03	0,06	0,04	0,07	0,16
30.07.2020	02:15	0,12	0,04	0,03	0,06	0,03	0,06	0,03	0,07	0,16
30.07.2020	02:30	0,12	0,04	0,03	0,06	0,03	0,05	0,03	0,07	0,16
30.07.2020	02:45	0,12	0,04	0,03	0,06	0,03	0,05	0,04	0,07	0,16
30.07.2020	03:00	0,12	0,04	0,03	0,06	0,03	0,05	0,04	0,06	0,16
30.07.2020	03:15	0,12	0,04	0,08	0,06	0,03	0,06	0,03	0,06	0,17
30.07.2020	03:30	0,12	0,04	0,03	0,06	0,03	0,06	0,04	0,07	0,16
30.07.2020	03:45	0,12	0,04	0,03	0,06	0,03	0,04	0,03	0,06	0,16
30.07.2020	04:00	0,12	0,04	0,03	0,06	0,03	0,03	0,03	0,06	0,16
30.07.2020	04:15	0,12	0,04	0,03	0,06	0,02	0,03	0,04	0,06	0,16
30.07.2020	04:30	0,12	0,04	0,03	0,06	0,03	0,04	0,03	0,06	0,16
30.07.2020	04:45	0,12	0,04	0,03	0,06	0,03	0,03	0,04	0,06	0,16

30.07.2020	05:00		0,12	0,04	0,03	0,06	0,02	0,03	0,03	0,07	0,16
30.07.2020	05:15		0,12	0,04	0,03	0,06	0,02	0,04	0,03	0,07	0,16
30.07.2020	05:30		0,12	0,04	0,03	0,06	0,03	0,04	0,04	0,07	0,16
30.07.2020	05:45		0,12	0,04	0,03	0,06	0,03	0,04	0,04	0,07	0,16
30.07.2020	06:00		0,12	0,04	0,03	0,06	0,03	0,04	0,03	0,07	0,16
30.07.2020	06:15		0,12	0,04	0,10	0,06	0,03	0,05	0,03	0,07	0,19
30.07.2020	06:30		0,12	0,04	0,03	0,06	0,03	0,05	0,04	0,07	0,16
30.07.2020	06:45		0,12	0,04	0,03	0,06	0,03	0,05	0,04	0,07	0,16
30.07.2020	07:00		0,12	0,04	0,03	0,06	0,03	0,06	0,03	0,07	0,16
30.07.2020	07:15		0,12	0,04	0,03	0,06	0,03	0,05	0,04	0,07	0,16
30.07.2020	07:30		0,12	0,04	0,03	0,06	0,03	0,05	0,04	0,07	0,16
30.07.2020	07:45		0,12	0,04	0,03	0,06	0,03	0,06	0,04	0,07	0,16
30.07.2020	08:00		0,12	0,04	0,03	0,06	0,03	0,05	0,04	0,07	0,16
30.07.2020	08:15		0,12	0,04	0,03	0,06	0,03	0,05	0,03	0,07	0,16
30.07.2020	08:30		0,12	0,04	0,03	0,06	0,03	0,06	0,04	0,07	0,16
30.07.2020	08:45		0,12	0,04	0,03	0,06	0,03	0,05	0,04	0,07	0,16
30.07.2020	09:00		0,12	0,04	0,03	0,06	0,03	0,05	0,04	0,07	0,16
30.07.2020	09:15		0,12	0,04	0,03	0,06	0,06	0,05	0,04	0,07	0,17
30.07.2020	09:30		0,12	0,04	0,03	0,06	0,04	0,06	0,03	0,07	0,16
30.07.2020	09:45		0,12	0,04	0,03	0,06	0,04	0,06	0,04	0,07	0,16
30.07.2020	10:00		0,12	0,04	0,03	0,06	0,03	0,05	0,03	0,07	0,16
30.07.2020	10:15		0,12	0,04	0,03	0,06	0,03	0,05	0,03	0,07	0,16
30.07.2020	10:30		0,12	0,04	0,03	0,06	0,04	0,05	0,04	0,07	0,16
30.07.2020	10:45		0,12	0,04	0,03	0,06	0,04	0,05	0,04	0,07	0,16
30.07.2020	11:00		0,12	0,04	0,03	0,06	0,04	0,04	0,04	0,07	0,16
30.07.2020	11:15		0,12	0,04	0,03	0,06	0,03	0,05	0,03	0,07	0,16
30.07.2020	11:30		0,12	0,04	0,03	0,06	0,04	0,05	0,03	0,07	0,16
30.07.2020	11:45		0,12	0,04	0,03	0,06	0,03	0,05	0,03	0,07	0,16
30.07.2020	12:00		0,12	0,04	0,03	0,06	0,04	0,05	0,04	0,07	0,16
30.07.2020	12:15		0,12	0,04	0,03	0,06	0,04	0,05	0,04	0,07	0,16
30.07.2020	12:30		0,12	0,04	0,03	0,06	0,04	0,06	0,04	0,07	0,16
30.07.2020	12:45		0,12	0,04	0,03	0,06	0,04	0,05	0,04	0,07	0,16
30.07.2020	13:00		0,12	0,04	0,03	0,06	0,04	0,05	0,03	0,07	0,16
30.07.2020	13:15		0,12	0,04	0,03	0,06	0,03	0,05	0,03	0,07	0,16
30.07.2020	13:30		0,12	0,04	0,03	0,06	0,03	0,05	0,04	0,07	0,16
30.07.2020	13:45		0,12	0,04	0,03	0,06	0,04	0,05	0,04	0,07	0,16
30.07.2020	14:00		0,15	0,04	0,05	0,06	0,03	0,05	0,03	0,07	0,19
30.07.2020	14:15		0,15	0,04	0,05	0,06	0,04	0,05	0,04	0,07	0,19
30.07.2020	14:30		0,15	0,04	0,06	0,06	0,04	0,05	0,04	0,07	0,19
30.07.2020	14:45		0,12	0,04	0,03	0,06	0,03	0,05	0,03	0,07	0,16
30.07.2020	15:00		0,13	0,04	0,03	0,06	0,04	0,04	0,03	0,07	0,17
30.07.2020	15:15		0,13	0,04	0,03	0,06	0,03	0,06	0,03	0,07	0,17
30.07.2020	15:30		0,12	0,04	0,03	0,06	0,04	0,05	0,04	0,07	0,16
30.07.2020	15:45		0,12	0,04	0,03	0,06	0,04	0,05	0,03	0,07	0,16
30.07.2020	16:00		0,15	0,04	0,04	0,06	0,03	0,05	0,03	0,07	0,19
30.07.2020	16:15		0,15	0,04	0,06	0,06	0,04	0,05	0,03	0,07	0,19

30.07.2020	16:30		0,12	0,04	0,03	0,06	0,04	0,06	0,04	0,07	0,16
30.07.2020	16:45		0,14	0,04	0,04	0,06	0,03	0,06	0,04	0,07	0,18
30.07.2020	17:00		0,12	0,04	0,03	0,06	0,04	0,06	0,04	0,07	0,16
30.07.2020	17:15		0,12	0,04	0,03	0,06	0,04	0,05	0,04	0,07	0,16
30.07.2020	17:30		0,12	0,04	0,03	0,06	0,04	0,05	0,03	0,07	0,16
30.07.2020	17:45		0,12	0,04	0,03	0,06	0,04	0,06	0,04	0,07	0,16
30.07.2020	18:00		0,12	0,04	0,03	0,06	0,04	0,06	0,04	0,07	0,16
30.07.2020	18:15		0,12	0,04	0,03	0,06	0,04	0,05	0,03	0,07	0,16
30.07.2020	18:30		0,12	0,04	0,03	0,06	0,04	0,06	0,03	0,07	0,16
30.07.2020	18:45		0,12	0,04	0,03	0,06	0,04	0,06	0,03	0,07	0,16
30.07.2020	19:00		0,12	0,04	0,03	0,06	0,04	0,07	0,04	0,07	0,16
30.07.2020	19:15		0,12	0,04	0,03	0,06	0,05	0,06	0,03	0,07	0,17
30.07.2020	19:30		0,12	0,04	0,03	0,06	0,04	0,05	0,04	0,07	0,16
30.07.2020	19:45		0,12	0,04	0,03	0,06	0,04	0,06	0,04	0,07	0,16
30.07.2020	20:00		0,12	0,04	0,03	0,06	0,04	0,05	0,03	0,07	0,16
30.07.2020	20:15		0,12	0,04	0,03	0,06	0,04	0,05	0,04	0,07	0,16
30.07.2020	20:30		0,12	0,04	0,03	0,06	0,03	0,05	0,04	0,07	0,16
30.07.2020	20:45		0,12	0,04	0,03	0,06	0,04	0,06	0,04	0,07	0,16
30.07.2020	21:00		0,12	0,04	0,03	0,06	0,04	0,05	0,04	0,07	0,16
30.07.2020	21:15		0,12	0,04	0,04	0,06	0,03	0,05	0,04	0,07	0,16
30.07.2020	21:30		0,12	0,04	0,03	0,06	0,04	0,07	0,04	0,07	0,16
30.07.2020	21:45		0,12	0,04	0,03	0,06	0,04	0,06	0,04	0,07	0,16
30.07.2020	22:00		0,12	0,04	0,03	0,06	0,04	0,05	0,04	0,07	0,16
30.07.2020	22:15		0,12	0,04	0,03	0,06	0,03	0,05	0,04	0,07	0,16
30.07.2020	22:30		0,12	0,04	0,03	0,06	0,03	0,05	0,03	0,07	0,16
30.07.2020	22:45		0,12	0,04	0,03	0,06	0,04	0,06	0,04	0,07	0,16
30.07.2020	23:00		0,12	0,04	0,03	0,06	0,03	0,07	0,04	0,07	0,16
30.07.2020	23:15		0,12	0,04	0,03	0,06	0,04	0,06	0,03	0,07	0,16
30.07.2020	23:30		0,12	0,04	0,03	0,06	0,03	0,07	0,04	0,07	0,16
30.07.2020	23:45		0,12	0,04	0,03	0,06	0,03	0,05	0,04	0,07	0,16

Wyniki pomiarów: 31.07.2020

Name: Fullday31.07.2020 Date: 31/07/2020 Time: 00.00



Wyniki pomiarów w dniu 31.07.2020 (ostatnia kolumna zawiera wartość całkowitą natężenia PEM wyliczoną na podstawie pomiarów zrealizowanych w poszczególnych pasmach)

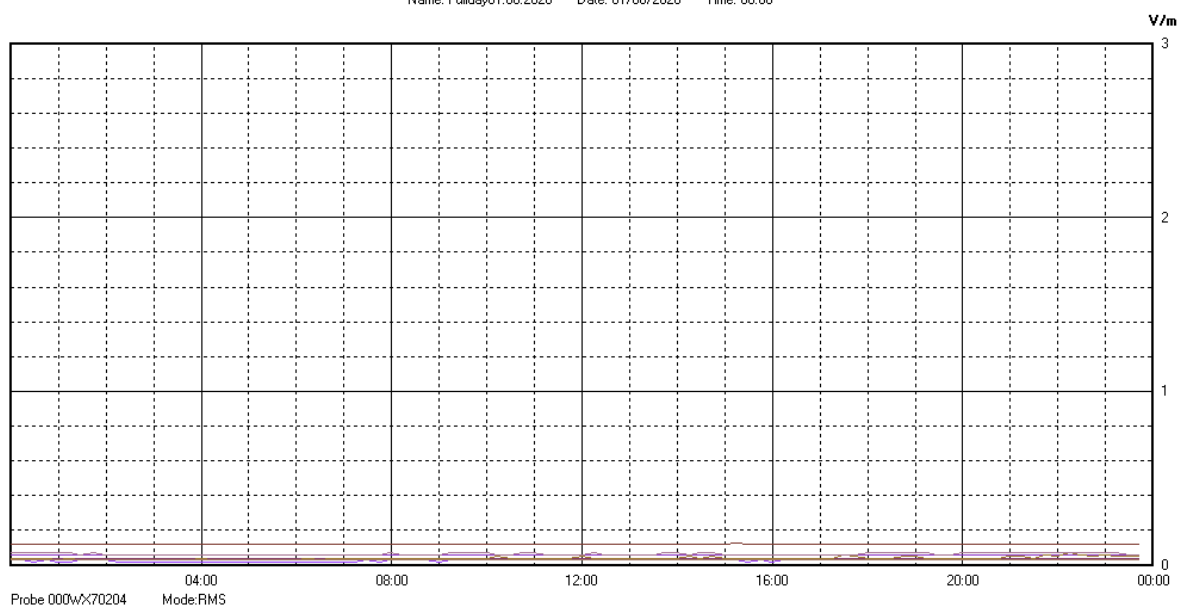
Data	Godzina	Wartość natężenia pola w paśmie [V/m]								Całkowite natężenie PEM w paśmie 100MHz-3000MHz [V/m]
		100-500 [MHz]	500-790 [MHz]	790-970 [MHz]	970-1700 [MHz]	1700-1900 [MHz]	1900-2200 [MHz]	2200-2500 [MHz]	2500-3000 [MHz]	
31.07.2020	02:15	0,12	0,04	0,03	0,06	0,02	0,04	0,04	0,07	0,17
31.07.2020	02:30	0,12	0,04	0,03	0,06	0,03	0,04	0,04	0,07	0,17
31.07.2020	02:45	0,12	0,04	0,03	0,06	0,03	0,04	0,04	0,07	0,17
31.07.2020	03:00	0,12	0,04	0,03	0,06	0,03	0,04	0,04	0,06	0,17
31.07.2020	03:15	0,12	0,04	0,13	0,06	0,02	0,04	0,03	0,07	0,21
31.07.2020	03:30	0,12	0,04	0,03	0,06	0,02	0,03	0,03	0,07	0,17
31.07.2020	03:45	0,12	0,04	0,03	0,06	0,03	0,04	0,04	0,07	0,17
31.07.2020	04:00	0,12	0,04	0,03	0,06	0,02	0,04	0,04	0,07	0,17
31.07.2020	04:15	0,12	0,04	0,03	0,06	0,02	0,04	0,03	0,07	0,17
31.07.2020	04:30	0,12	0,04	0,03	0,06	0,02	0,04	0,04	0,07	0,17
31.07.2020	04:45	0,16	0,04	0,06	0,06	0,02	0,04	0,04	0,07	0,21
31.07.2020	05:00	0,12	0,04	0,03	0,06	0,02	0,03	0,04	0,07	0,17
31.07.2020	05:15	0,12	0,04	0,03	0,06	0,02	0,04	0,04	0,07	0,17
31.07.2020	05:30	0,12	0,04	0,03	0,06	0,03	0,06	0,04	0,07	0,18
31.07.2020	05:45	0,12	0,04	0,03	0,06	0,03	0,03	0,04	0,07	0,17
31.07.2020	06:00	0,12	0,04	0,03	0,06	0,03	0,04	0,04	0,07	0,17
31.07.2020	06:15	0,12	0,04	0,16	0,06	0,03	0,04	0,03	0,07	0,23
31.07.2020	06:30	0,12	0,04	0,03	0,06	0,02	0,05	0,04	0,07	0,17
31.07.2020	06:45	0,12	0,04	0,03	0,06	0,03	0,06	0,04	0,07	0,18
31.07.2020	07:00	0,12	0,04	0,03	0,06	0,03	0,05	0,04	0,07	0,17

31.07.2020	07:15		0,12	0,04	0,03	0,06	0,03	0,06	0,04	0,07	0,18
31.07.2020	07:30		0,12	0,04	0,03	0,06	0,03	0,05	0,04	0,07	0,17
31.07.2020	07:45		0,12	0,04	0,03	0,06	0,03	0,04	0,04	0,07	0,17
31.07.2020	08:00		0,12	0,04	0,03	0,06	0,04	0,05	0,03	0,07	0,17
31.07.2020	08:15		0,12	0,04	0,03	0,06	0,04	0,05	0,04	0,07	0,18
31.07.2020	08:30		0,12	0,04	0,03	0,06	0,03	0,07	0,04	0,07	0,18
31.07.2020	08:45		0,12	0,04	0,03	0,06	0,03	0,05	0,04	0,07	0,17
31.07.2020	09:00		0,12	0,04	0,03	0,06	0,03	0,05	0,04	0,07	0,17
31.07.2020	09:15		0,12	0,04	0,03	0,06	0,04	0,06	0,03	0,07	0,18
31.07.2020	09:30		0,12	0,04	0,03	0,06	0,04	0,05	0,03	0,07	0,17
31.07.2020	09:45		0,12	0,04	0,03	0,06	0,04	0,05	0,03	0,07	0,17
31.07.2020	10:00		0,12	0,04	0,03	0,06	0,04	0,06	0,04	0,07	0,18
31.07.2020	10:15		0,12	0,04	0,03	0,06	0,03	0,06	0,04	0,07	0,18
31.07.2020	10:30		0,12	0,04	0,03	0,06	0,03	0,05	0,04	0,07	0,17
31.07.2020	10:45		0,12	0,04	0,03	0,06	0,03	0,06	0,04	0,07	0,18
31.07.2020	11:00		0,12	0,04	0,03	0,06	0,04	0,05	0,04	0,07	0,18
31.07.2020	11:15		0,12	0,04	0,03	0,06	0,04	0,06	0,04	0,07	0,18
31.07.2020	11:30		0,12	0,04	0,03	0,06	0,04	0,05	0,04	0,07	0,18
31.07.2020	11:45		0,12	0,04	0,03	0,06	0,04	0,05	0,04	0,07	0,18
31.07.2020	12:00		0,14	0,04	0,05	0,06	0,04	0,05	0,03	0,07	0,19
31.07.2020	12:15		0,15	0,04	0,22	0,06	0,04	0,05	0,04	0,07	0,29
31.07.2020	12:30		0,14	0,04	0,05	0,06	0,04	0,05	0,04	0,07	0,19
31.07.2020	12:45		0,15	0,04	0,05	0,06	0,04	0,06	0,04	0,07	0,20
31.07.2020	13:00		0,14	0,04	0,04	0,06	0,05	0,05	0,03	0,07	0,19
31.07.2020	13:15		0,14	0,04	0,05	0,06	0,04	0,05	0,04	0,07	0,19
31.07.2020	13:30		0,15	0,04	0,05	0,06	0,04	0,04	0,04	0,07	0,20
31.07.2020	13:45		0,14	0,04	0,04	0,06	0,04	0,05	0,03	0,07	0,19
31.07.2020	14:00		0,13	0,04	0,05	0,06	0,03	0,05	0,04	0,07	0,19
31.07.2020	14:15		0,16	0,04	0,05	0,06	0,04	0,06	0,03	0,07	0,21
31.07.2020	14:30		0,12	0,04	0,03	0,06	0,04	0,05	0,04	0,07	0,18
31.07.2020	14:45		0,12	0,04	0,03	0,06	0,04	0,06	0,04	0,07	0,18
31.07.2020	15:00		0,12	0,04	0,03	0,06	0,04	0,07	0,04	0,07	0,18
31.07.2020	15:15		0,12	0,04	0,13	0,06	0,04	0,05	0,04	0,07	0,22
31.07.2020	15:30		0,12	0,04	0,03	0,06	0,04	0,05	0,04	0,07	0,18
31.07.2020	15:45		0,12	0,04	0,03	0,06	0,04	0,05	0,04	0,07	0,18
31.07.2020	16:00		0,12	0,04	0,03	0,06	0,04	0,05	0,04	0,07	0,18
31.07.2020	16:15		0,12	0,04	0,03	0,06	0,03	0,05	0,05	0,07	0,18
31.07.2020	16:30		0,12	0,04	0,03	0,06	0,04	0,05	0,03	0,07	0,17
31.07.2020	16:45		0,12	0,04	0,03	0,06	0,03	0,05	0,04	0,07	0,17
31.07.2020	17:00		0,12	0,04	0,03	0,06	0,04	0,05	0,03	0,07	0,17
31.07.2020	17:15		0,12	0,04	0,03	0,06	0,04	0,06	0,03	0,07	0,18
31.07.2020	17:30		0,12	0,04	0,03	0,06	0,04	0,06	0,03	0,07	0,18
31.07.2020	17:45		0,12	0,04	0,03	0,06	0,04	0,05	0,04	0,07	0,18
31.07.2020	18:00		0,12	0,04	0,03	0,06	0,04	0,06	0,04	0,07	0,18
31.07.2020	18:15		0,12	0,04	0,04	0,06	0,04	0,06	0,03	0,07	0,18
31.07.2020	18:30		0,12	0,04	0,03	0,06	0,04	0,06	0,04	0,07	0,18

31.07.2020	18:45		0,12	0,04	0,03	0,06	0,05	0,05	0,04	0,07	0,18
31.07.2020	19:00		0,12	0,04	0,03	0,06	0,04	0,05	0,04	0,07	0,18
31.07.2020	19:15		0,12	0,04	0,03	0,06	0,04	0,05	0,04	0,07	0,18
31.07.2020	19:30		0,12	0,04	0,03	0,06	0,04	0,05	0,04	0,07	0,18
31.07.2020	19:45		0,12	0,04	0,03	0,06	0,03	0,06	0,04	0,07	0,18
31.07.2020	20:00		0,12	0,04	0,03	0,06	0,04	0,05	0,04	0,07	0,18
31.07.2020	20:15		0,12	0,04	0,03	0,06	0,04	0,05	0,04	0,07	0,18
31.07.2020	20:30		0,12	0,04	0,03	0,06	0,03	0,06	0,04	0,07	0,18
31.07.2020	20:45		0,12	0,04	0,03	0,06	0,04	0,05	0,03	0,07	0,17
31.07.2020	21:00		0,12	0,04	0,03	0,06	0,04	0,05	0,04	0,07	0,18
31.07.2020	21:15		0,12	0,04	0,03	0,06	0,04	0,06	0,04	0,07	0,18
31.07.2020	21:30		0,12	0,04	0,03	0,06	0,04	0,05	0,04	0,07	0,18
31.07.2020	21:45		0,12	0,04	0,03	0,06	0,03	0,05	0,03	0,07	0,17
31.07.2020	22:00		0,12	0,04	0,03	0,06	0,04	0,06	0,04	0,07	0,18
31.07.2020	22:15		0,12	0,04	0,03	0,06	0,04	0,05	0,04	0,07	0,18
31.07.2020	22:30		0,12	0,04	0,03	0,06	0,04	0,05	0,04	0,07	0,18
31.07.2020	22:45		0,12	0,04	0,03	0,06	0,04	0,05	0,04	0,07	0,18
31.07.2020	23:00		0,12	0,04	0,03	0,06	0,03	0,05	0,04	0,07	0,17
31.07.2020	23:15		0,12	0,04	0,03	0,06	0,04	0,06	0,03	0,07	0,18
31.07.2020	23:30		0,12	0,04	0,03	0,06	0,03	0,05	0,04	0,07	0,17
31.07.2020	23:45		0,12	0,04	0,03	0,06	0,03	0,05	0,04	0,07	0,17

Wyniki pomiarów: 01.08.2020

Name: Fullday01.08.2020 Date: 01/08/2020 Time: 00:00



Wyniki pomiarów w dniu 01.08.2020 (ostatnia kolumna zawiera wartość całkowitą natężenia PEM wyliczoną na podstawie pomiarów zrealizowanych w poszczególnych pasmach)

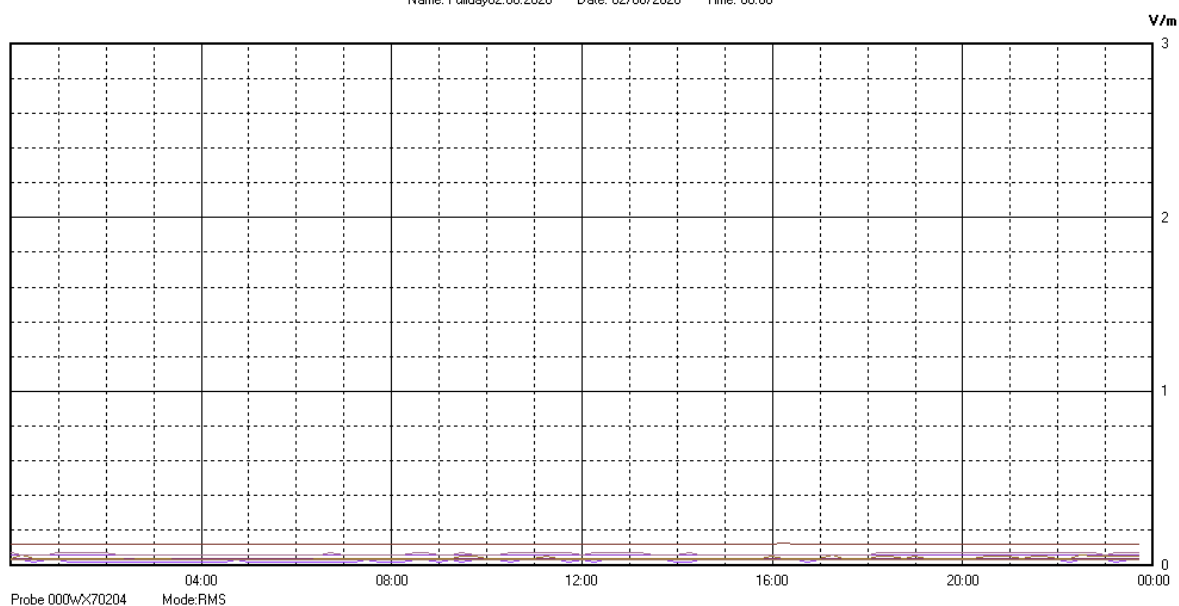
Data	Godzina	Wartość natężenia pola w paśmie [V/m]								Całkowite natężenie PEM w paśmie 100MHz-3000MHz [V/m]
		100-500 [MHz]	500-790 [MHz]	790-970 [MHz]	970-1700 [MHz]	1700-1900 [MHz]	1900-2200 [MHz]	2200-2500 [MHz]	2500-3000 [MHz]	
01.08.2020	00:00:00	0,12	0,04	0,03	0,06	0,03	0,05	0,03	0,07	0,17
01.08.2020	00:15	0,12	0,04	0,14	0,06	0,03	0,04	0,04	0,07	0,22
01.08.2020	00:30	0,12	0,04	0,03	0,06	0,03	0,05	0,04	0,07	0,17
01.08.2020	00:45	0,12	0,04	0,03	0,06	0,03	0,05	0,04	0,07	0,17
01.08.2020	01:00	0,12	0,04	0,03	0,06	0,04	0,04	0,04	0,07	0,17
01.08.2020	01:15	0,12	0,04	0,03	0,06	0,03	0,05	0,03	0,07	0,17
01.08.2020	01:30	0,12	0,04	0,03	0,06	0,03	0,04	0,03	0,07	0,17
01.08.2020	01:45	0,12	0,04	0,03	0,06	0,04	0,05	0,03	0,07	0,17
01.08.2020	02:00	0,12	0,04	0,03	0,06	0,04	0,05	0,04	0,07	0,18
01.08.2020	02:15	0,12	0,04	0,03	0,06	0,04	0,05	0,03	0,07	0,17
01.08.2020	02:30	0,12	0,04	0,03	0,06	0,03	0,03	0,03	0,07	0,17
01.08.2020	02:45	0,12	0,04	0,03	0,06	0,03	0,04	0,04	0,07	0,17
01.08.2020	03:00	0,12	0,04	0,03	0,06	0,02	0,04	0,04	0,06	0,17
01.08.2020	03:15	0,12	0,04	0,03	0,06	0,02	0,04	0,04	0,07	0,17
01.08.2020	03:30	0,12	0,04	0,03	0,06	0,02	0,03	0,04	0,07	0,17
01.08.2020	03:45	0,12	0,04	0,03	0,06	0,02	0,04	0,04	0,06	0,17
01.08.2020	04:00	0,12	0,04	0,03	0,06	0,02	0,05	0,04	0,07	0,17
01.08.2020	04:15	0,12	0,04	0,03	0,06	0,02	0,04	0,03	0,07	0,17
01.08.2020	04:30	0,12	0,04	0,03	0,06	0,02	0,04	0,03	0,06	0,16
01.08.2020	04:45	0,12	0,04	0,03	0,06	0,02	0,04	0,04	0,06	0,17

01.08.2020	05:00		0,12	0,04	0,03	0,06	0,03	0,04	0,04	0,06	0,17
01.08.2020	05:15		0,12	0,04	0,03	0,06	0,03	0,04	0,03	0,06	0,17
01.08.2020	05:30		0,12	0,04	0,03	0,06	0,03	0,04	0,04	0,06	0,17
01.08.2020	05:45		0,12	0,04	0,03	0,06	0,03	0,04	0,04	0,06	0,17
01.08.2020	06:00		0,12	0,04	0,03	0,06	0,03	0,04	0,03	0,06	0,17
01.08.2020	06:15		0,12	0,04	0,12	0,06	0,03	0,07	0,03	0,07	0,21
01.08.2020	06:30		0,12	0,04	0,03	0,06	0,03	0,05	0,04	0,07	0,17
01.08.2020	06:45		0,12	0,04	0,03	0,06	0,02	0,04	0,04	0,07	0,17
01.08.2020	07:00		0,12	0,04	0,03	0,06	0,03	0,05	0,04	0,07	0,17
01.08.2020	07:15		0,12	0,04	0,03	0,06	0,02	0,04	0,03	0,07	0,17
01.08.2020	07:30		0,12	0,04	0,03	0,06	0,03	0,06	0,03	0,07	0,18
01.08.2020	07:45		0,12	0,04	0,03	0,06	0,04	0,05	0,03	0,07	0,17
01.08.2020	08:00		0,12	0,04	0,03	0,06	0,03	0,05	0,04	0,07	0,17
01.08.2020	08:15		0,12	0,04	0,03	0,06	0,03	0,05	0,04	0,07	0,17
01.08.2020	08:30		0,12	0,04	0,03	0,06	0,04	0,06	0,03	0,07	0,18
01.08.2020	08:45		0,12	0,04	0,03	0,06	0,03	0,05	0,04	0,07	0,17
01.08.2020	09:00		0,12	0,04	0,03	0,06	0,04	0,05	0,04	0,07	0,18
01.08.2020	09:15		0,12	0,04	0,11	0,06	0,03	0,06	0,03	0,07	0,20
01.08.2020	09:30		0,12	0,04	0,03	0,06	0,04	0,05	0,04	0,07	0,18
01.08.2020	09:45		0,12	0,04	0,03	0,06	0,05	0,05	0,04	0,07	0,18
01.08.2020	10:00		0,12	0,04	0,03	0,06	0,04	0,06	0,04	0,07	0,18
01.08.2020	10:15		0,12	0,04	0,03	0,06	0,04	0,07	0,03	0,07	0,18
01.08.2020	10:30		0,12	0,04	0,03	0,06	0,04	0,06	0,03	0,07	0,18
01.08.2020	10:45		0,12	0,04	0,03	0,06	0,03	0,07	0,04	0,07	0,18
01.08.2020	11:00		0,14	0,04	0,04	0,06	0,04	0,05	0,03	0,07	0,19
01.08.2020	11:15		0,12	0,04	0,03	0,06	0,04	0,05	0,04	0,07	0,18
01.08.2020	11:30		0,12	0,04	0,03	0,06	0,04	0,05	0,03	0,07	0,17
01.08.2020	11:45		0,12	0,04	0,03	0,06	0,04	0,05	0,04	0,07	0,18
01.08.2020	12:00		0,12	0,04	0,03	0,06	0,03	0,06	0,04	0,07	0,18
01.08.2020	12:15		0,12	0,04	0,03	0,06	0,03	0,06	0,03	0,07	0,18
01.08.2020	12:30		0,12	0,04	0,03	0,06	0,03	0,05	0,04	0,07	0,17
01.08.2020	12:45		0,12	0,04	0,03	0,06	0,03	0,05	0,03	0,07	0,17
01.08.2020	13:00		0,14	0,04	0,05	0,06	0,04	0,05	0,03	0,07	0,19
01.08.2020	13:15		0,12	0,04	0,03	0,06	0,03	0,05	0,03	0,07	0,17
01.08.2020	13:30		0,14	0,04	0,05	0,06	0,03	0,05	0,04	0,07	0,19
01.08.2020	13:45		0,16	0,04	0,06	0,06	0,03	0,08	0,04	0,07	0,22
01.08.2020	14:00		0,12	0,04	0,03	0,06	0,03	0,05	0,03	0,07	0,17
01.08.2020	14:15		0,15	0,04	0,06	0,06	0,03	0,06	0,04	0,07	0,21
01.08.2020	14:30		0,12	0,04	0,03	0,06	0,04	0,06	0,04	0,07	0,18
01.08.2020	14:45		0,12	0,04	0,03	0,06	0,04	0,06	0,04	0,07	0,18
01.08.2020	15:00		0,12	0,04	0,03	0,06	0,03	0,06	0,03	0,07	0,18
01.08.2020	15:15		0,15	0,04	0,05	0,06	0,04	0,05	0,03	0,07	0,20
01.08.2020	15:30		0,15	0,04	0,05	0,06	0,03	0,05	0,03	0,07	0,20
01.08.2020	15:45		0,15	0,04	0,05	0,06	0,03	0,05	0,03	0,07	0,20
01.08.2020	16:00		0,14	0,04	0,05	0,06	0,03	0,05	0,03	0,07	0,19
01.08.2020	16:15		0,13	0,04	0,03	0,06	0,03	0,05	0,03	0,07	0,18

01.08.2020	16:30		0,12	0,04	0,03	0,06	0,03	0,05	0,03	0,07	0,17
01.08.2020	16:45		0,12	0,04	0,03	0,06	0,04	0,06	0,03	0,07	0,18
01.08.2020	17:00		0,13	0,04	0,03	0,06	0,03	0,05	0,03	0,07	0,18
01.08.2020	17:15		0,14	0,04	0,04	0,06	0,04	0,05	0,03	0,07	0,19
01.08.2020	17:30		0,12	0,04	0,03	0,06	0,03	0,07	0,04	0,07	0,18
01.08.2020	17:45		0,12	0,04	0,03	0,06	0,03	0,07	0,03	0,07	0,18
01.08.2020	18:00		0,12	0,04	0,03	0,06	0,03	0,05	0,03	0,07	0,17
01.08.2020	18:15		0,12	0,04	0,05	0,06	0,04	0,06	0,03	0,07	0,18
01.08.2020	18:30		0,12	0,04	0,03	0,06	0,04	0,06	0,03	0,07	0,18
01.08.2020	18:45		0,12	0,04	0,03	0,06	0,03	0,05	0,03	0,07	0,17
01.08.2020	19:00		0,12	0,04	0,03	0,06	0,04	0,06	0,04	0,07	0,18
01.08.2020	19:15		0,12	0,04	0,03	0,06	0,04	0,06	0,03	0,07	0,18
01.08.2020	19:30		0,12	0,04	0,03	0,06	0,04	0,06	0,03	0,07	0,18
01.08.2020	19:45		0,12	0,04	0,03	0,06	0,04	0,05	0,03	0,07	0,17
01.08.2020	20:00		0,12	0,04	0,03	0,06	0,03	0,06	0,03	0,07	0,18
01.08.2020	20:15		0,12	0,04	0,03	0,06	0,03	0,07	0,03	0,07	0,18
01.08.2020	20:30		0,12	0,04	0,03	0,06	0,04	0,06	0,03	0,07	0,18
01.08.2020	20:45		0,12	0,04	0,03	0,06	0,03	0,05	0,03	0,07	0,17
01.08.2020	21:00		0,12	0,04	0,03	0,06	0,03	0,06	0,03	0,07	0,18
01.08.2020	21:15		0,12	0,04	0,03	0,06	0,03	0,06	0,04	0,07	0,18
01.08.2020	21:30		0,12	0,04	0,03	0,06	0,03	0,05	0,03	0,07	0,17
01.08.2020	21:45		0,12	0,04	0,03	0,06	0,04	0,07	0,03	0,07	0,18
01.08.2020	22:00		0,12	0,04	0,03	0,06	0,03	0,07	0,03	0,07	0,18
01.08.2020	22:15		0,12	0,04	0,03	0,06	0,03	0,07	0,03	0,07	0,18
01.08.2020	22:30		0,12	0,04	0,03	0,06	0,04	0,08	0,03	0,07	0,19
01.08.2020	22:45		0,12	0,04	0,03	0,06	0,03	0,07	0,03	0,07	0,18
01.08.2020	23:00		0,12	0,04	0,03	0,06	0,04	0,08	0,03	0,07	0,19
01.08.2020	23:15		0,12	0,04	0,03	0,06	0,03	0,07	0,03	0,07	0,18
01.08.2020	23:30		0,12	0,04	0,03	0,06	0,03	0,07	0,03	0,07	0,18
01.08.2020	23:45		0,12	0,04	0,03	0,06	0,03	0,07	0,03	0,07	0,18

Wyniki pomiarów: 02.08.2020

Name: Fullday02.08.2020 Date: 02/08/2020 Time: 00:00



Wyniki pomiarów w dniu 02.08.2020 (ostatnia kolumna zawiera wartość całkowitą natężenia PEM wyliczoną na podstawie pomiarów zrealizowanych w poszczególnych pasmach)

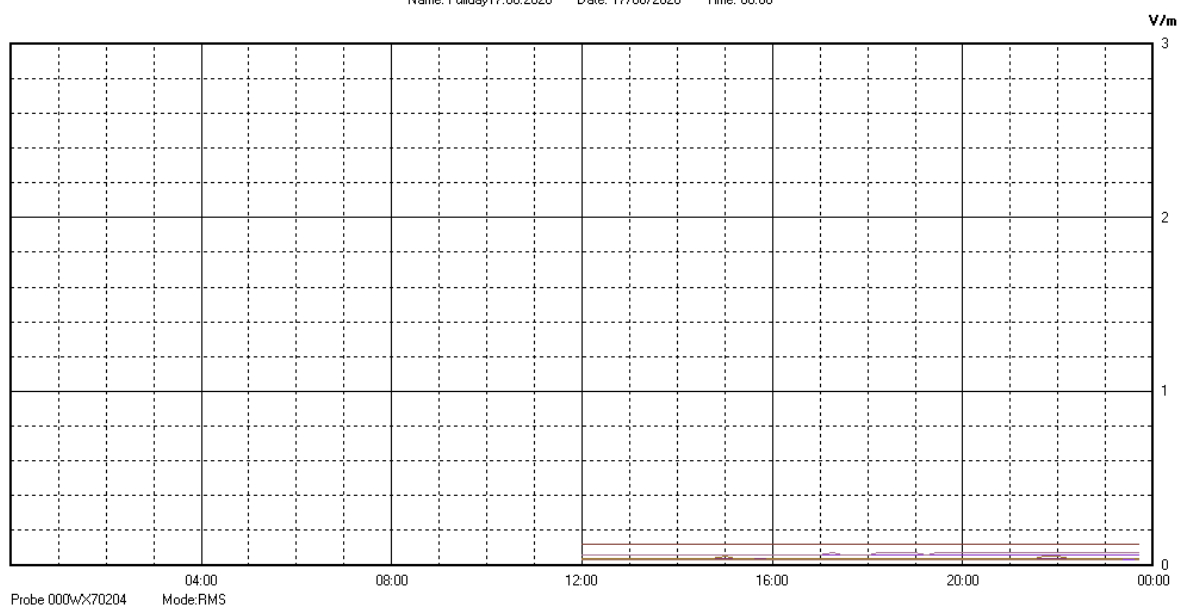
Data	Godzina	Wartość natężenia pola w paśmie [V/m]								Całkowite natężenie PEM w paśmie 100MHz-3000MHz [V/m]
		100-500 [MHz]	500-790 [MHz]	790-970 [MHz]	970-1700 [MHz]	1700-1900 [MHz]	1900-2200 [MHz]	2200-2500 [MHz]	2500-3000 [MHz]	
02.08.2020	00:00:00	0,12	0,04	0,03	0,06	0,04	0,07	0,03	0,07	0,18
02.08.2020	00:15	0,12	0,04	0,03	0,06	0,03	0,07	0,03	0,07	0,18
02.08.2020	00:30	0,12	0,04	0,03	0,06	0,03	0,07	0,04	0,07	0,18
02.08.2020	00:45	0,12	0,04	0,03	0,06	0,03	0,04	0,03	0,07	0,17
02.08.2020	01:00	0,12	0,04	0,03	0,06	0,04	0,05	0,03	0,07	0,17
02.08.2020	01:15	0,12	0,04	0,03	0,06	0,03	0,05	0,03	0,07	0,17
02.08.2020	01:30	0,12	0,04	0,03	0,06	0,03	0,05	0,03	0,07	0,17
02.08.2020	01:45	0,12	0,04	0,03	0,06	0,03	0,04	0,03	0,07	0,17
02.08.2020	02:00	0,12	0,04	0,03	0,06	0,03	0,05	0,03	0,07	0,17
02.08.2020	02:15	0,12	0,04	0,03	0,06	0,03	0,05	0,04	0,07	0,17
02.08.2020	02:30	0,12	0,04	0,03	0,06	0,03	0,04	0,03	0,06	0,17
02.08.2020	02:45	0,12	0,04	0,03	0,06	0,03	0,04	0,03	0,07	0,17
02.08.2020	03:00	0,12	0,04	0,03	0,06	0,03	0,04	0,03	0,06	0,17
02.08.2020	03:15	0,12	0,04	0,03	0,06	0,03	0,04	0,03	0,06	0,17
02.08.2020	03:30	0,12	0,04	0,03	0,06	0,03	0,04	0,03	0,07	0,17
02.08.2020	03:45	0,12	0,04	0,03	0,06	0,02	0,04	0,03	0,06	0,16
02.08.2020	04:00	0,12	0,04	0,03	0,06	0,03	0,04	0,03	0,06	0,17
02.08.2020	04:15	0,12	0,04	0,03	0,06	0,03	0,04	0,03	0,06	0,17
02.08.2020	04:30	0,12	0,04	0,03	0,06	0,03	0,04	0,03	0,06	0,17
02.08.2020	04:45	0,13	0,04	0,03	0,06	0,03	0,04	0,03	0,06	0,17

02.08.2020	05:00		0,12	0,04	0,03	0,06	0,03	0,04	0,03	0,06	0,17
02.08.2020	05:15		0,15	0,04	0,06	0,06	0,03	0,04	0,03	0,06	0,20
02.08.2020	05:30		0,12	0,04	0,03	0,06	0,03	0,04	0,03	0,07	0,17
02.08.2020	05:45		0,12	0,04	0,03	0,06	0,03	0,04	0,03	0,07	0,17
02.08.2020	06:00		0,12	0,04	0,03	0,06	0,03	0,04	0,03	0,07	0,17
02.08.2020	06:15		0,12	0,04	0,17	0,06	0,02	0,04	0,03	0,07	0,24
02.08.2020	06:30		0,12	0,04	0,03	0,06	0,03	0,04	0,03	0,07	0,17
02.08.2020	06:45		0,12	0,04	0,03	0,06	0,02	0,05	0,04	0,07	0,17
02.08.2020	07:00		0,12	0,04	0,03	0,06	0,03	0,05	0,03	0,07	0,17
02.08.2020	07:15		0,12	0,04	0,03	0,06	0,03	0,04	0,04	0,07	0,17
02.08.2020	07:30		0,12	0,04	0,03	0,06	0,03	0,05	0,03	0,07	0,17
02.08.2020	07:45		0,12	0,04	0,03	0,06	0,03	0,05	0,03	0,07	0,17
02.08.2020	08:00		0,12	0,04	0,03	0,06	0,03	0,05	0,03	0,07	0,17
02.08.2020	08:15		0,12	0,04	0,03	0,06	0,03	0,05	0,03	0,07	0,17
02.08.2020	08:30		0,12	0,04	0,03	0,06	0,03	0,05	0,03	0,07	0,17
02.08.2020	08:45		0,12	0,04	0,03	0,06	0,03	0,04	0,03	0,07	0,17
02.08.2020	09:00		0,12	0,04	0,03	0,06	0,03	0,05	0,03	0,07	0,17
02.08.2020	09:15		0,12	0,04	0,03	0,06	0,03	0,05	0,03	0,07	0,17
02.08.2020	09:30		0,12	0,04	0,03	0,06	0,04	0,06	0,03	0,07	0,18
02.08.2020	09:45		0,12	0,04	0,03	0,06	0,04	0,06	0,03	0,07	0,18
02.08.2020	10:00		0,12	0,04	0,03	0,06	0,03	0,07	0,03	0,07	0,18
02.08.2020	10:15		0,12	0,04	0,03	0,06	0,03	0,05	0,03	0,07	0,17
02.08.2020	10:30		0,12	0,04	0,03	0,06	0,03	0,05	0,03	0,07	0,17
02.08.2020	10:45		0,12	0,04	0,03	0,06	0,03	0,05	0,03	0,07	0,17
02.08.2020	11:00		0,12	0,04	0,03	0,06	0,03	0,06	0,03	0,07	0,18
02.08.2020	11:15		0,12	0,04	0,03	0,06	0,03	0,06	0,03	0,07	0,18
02.08.2020	11:30		0,12	0,04	0,03	0,06	0,03	0,05	0,03	0,07	0,17
02.08.2020	11:45		0,12	0,04	0,03	0,06	0,04	0,05	0,03	0,07	0,17
02.08.2020	12:00		0,12	0,04	0,03	0,06	0,04	0,05	0,03	0,07	0,17
02.08.2020	12:15		0,12	0,04	0,03	0,06	0,03	0,05	0,03	0,07	0,17
02.08.2020	12:30		0,12	0,04	0,03	0,06	0,04	0,06	0,03	0,07	0,18
02.08.2020	12:45		0,12	0,04	0,03	0,06	0,03	0,05	0,03	0,07	0,17
02.08.2020	13:00		0,12	0,04	0,03	0,06	0,03	0,04	0,03	0,07	0,17
02.08.2020	13:15		0,12	0,04	0,03	0,06	0,03	0,05	0,03	0,07	0,17
02.08.2020	13:30		0,12	0,04	0,03	0,06	0,03	0,05	0,03	0,07	0,17
02.08.2020	13:45		0,12	0,04	0,03	0,06	0,03	0,04	0,03	0,07	0,17
02.08.2020	14:00		0,12	0,04	0,03	0,06	0,04	0,06	0,03	0,07	0,18
02.08.2020	14:15		0,12	0,04	0,03	0,06	0,03	0,05	0,03	0,07	0,17
02.08.2020	14:30		0,14	0,04	0,04	0,06	0,04	0,05	0,03	0,07	0,19
02.08.2020	14:45		0,13	0,04	0,04	0,06	0,03	0,04	0,03	0,07	0,18
02.08.2020	15:00		0,12	0,04	0,03	0,06	0,03	0,05	0,03	0,07	0,17
02.08.2020	15:15		0,15	0,04	0,15	0,06	0,04	0,05	0,03	0,07	0,25
02.08.2020	15:30		0,15	0,04	0,05	0,06	0,03	0,05	0,03	0,07	0,20
02.08.2020	15:45		0,15	0,04	0,05	0,06	0,03	0,05	0,03	0,07	0,20
02.08.2020	16:00		0,12	0,04	0,03	0,06	0,03	0,06	0,03	0,07	0,18
02.08.2020	16:15		0,15	0,04	0,06	0,06	0,03	0,05	0,03	0,07	0,20

02.08.2020	16:30		0,12	0,04	0,03	0,06	0,03	0,06	0,03	0,07	0,18
02.08.2020	16:45		0,12	0,04	0,03	0,06	0,04	0,05	0,03	0,07	0,17
02.08.2020	17:00		0,12	0,04	0,03	0,06	0,03	0,05	0,03	0,07	0,17
02.08.2020	17:15		0,12	0,04	0,03	0,06	0,04	0,06	0,03	0,07	0,18
02.08.2020	17:30		0,12	0,04	0,03	0,06	0,04	0,06	0,03	0,07	0,18
02.08.2020	17:45		0,12	0,04	0,03	0,06	0,04	0,07	0,03	0,07	0,18
02.08.2020	18:00		0,12	0,04	0,03	0,06	0,03	0,06	0,03	0,07	0,18
02.08.2020	18:15		0,12	0,04	0,03	0,06	0,03	0,05	0,03	0,07	0,17
02.08.2020	18:30		0,12	0,04	0,03	0,06	0,04	0,06	0,03	0,07	0,18
02.08.2020	18:45		0,12	0,04	0,03	0,06	0,04	0,06	0,03	0,07	0,18
02.08.2020	19:00		0,12	0,04	0,03	0,06	0,04	0,07	0,03	0,07	0,18
02.08.2020	19:15		0,12	0,04	0,03	0,06	0,04	0,05	0,03	0,07	0,17
02.08.2020	19:30		0,12	0,04	0,03	0,06	0,04	0,07	0,04	0,07	0,18
02.08.2020	19:45		0,12	0,04	0,03	0,06	0,04	0,05	0,04	0,07	0,18
02.08.2020	20:00		0,12	0,04	0,03	0,06	0,04	0,06	0,04	0,07	0,18
02.08.2020	20:15		0,12	0,04	0,03	0,06	0,04	0,06	0,03	0,07	0,18
02.08.2020	20:30		0,12	0,04	0,03	0,06	0,03	0,07	0,04	0,07	0,18
02.08.2020	20:45		0,12	0,04	0,03	0,06	0,04	0,06	0,04	0,07	0,18
02.08.2020	21:00		0,12	0,04	0,03	0,06	0,04	0,06	0,03	0,07	0,18
02.08.2020	21:15		0,12	0,04	0,03	0,06	0,04	0,05	0,04	0,07	0,18
02.08.2020	21:30		0,12	0,04	0,03	0,06	0,03	0,07	0,04	0,07	0,18
02.08.2020	21:45		0,13	0,04	0,04	0,06	0,03	0,07	0,04	0,07	0,19
02.08.2020	22:00		0,12	0,04	0,03	0,06	0,03	0,05	0,03	0,07	0,17
02.08.2020	22:15		0,12	0,04	0,03	0,06	0,04	0,07	0,03	0,07	0,18
02.08.2020	22:30		0,12	0,04	0,03	0,06	0,04	0,07	0,03	0,07	0,18
02.08.2020	22:45		0,12	0,04	0,03	0,06	0,04	0,08	0,04	0,07	0,19
02.08.2020	23:00		0,12	0,04	0,03	0,06	0,03	0,07	0,03	0,07	0,18
02.08.2020	23:15		0,12	0,04	0,03	0,06	0,03	0,07	0,03	0,07	0,18
02.08.2020	23:30		0,12	0,04	0,03	0,06	0,04	0,07	0,04	0,07	0,18
02.08.2020	23:45		0,12	0,04	0,03	0,06	0,04	0,06	0,04	0,07	0,18

Wyniki pomiarów: 17.08.2020

Name: Fullday17.08.2020 Date: 17/08/2020 Time: 00.00



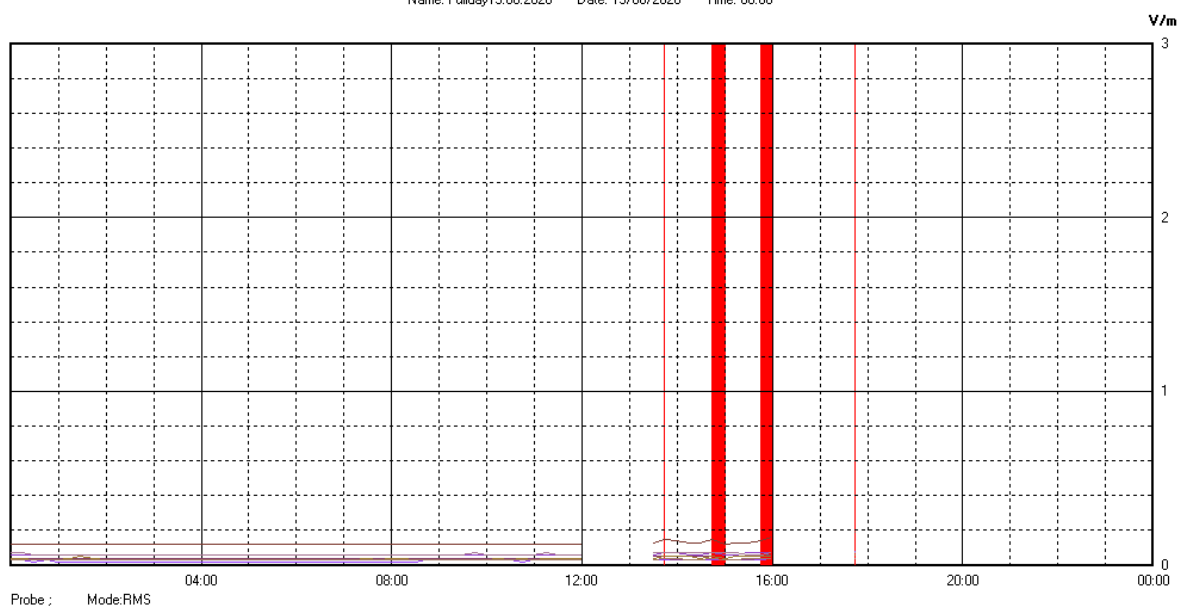
Wyniki pomiarów w dniu 17.08.2020 (ostatnia kolumna zawiera wartość całkowitą natężenia PEM wyliczoną na podstawie pomiarów zrealizowanych w poszczególnych pasmach)

Data	Godzina	Wartość natężenia pola w paśmie [V/m]								Całkowite natężenie PEM w paśmie 100MHz-3000MHz [V/m]
		100-500 [MHz]	500-790 [MHz]	790-970 [MHz]	970-1700 [MHz]	1700-1900 [MHz]	1900-2200 [MHz]	2200-2500 [MHz]	2500-3000 [MHz]	
17.08.2020	12:00	0,12	0,04	0,03	0,06	0,03	0,06	0,03	0,07	0,18
17.08.2020	12:15	0,12	0,04	0,03	0,06	0,04	0,05	0,04	0,07	0,18
17.08.2020	12:30	0,12	0,04	0,03	0,06	0,04	0,06	0,03	0,07	0,18
17.08.2020	12:45	0,12	0,04	0,03	0,06	0,04	0,05	0,04	0,07	0,18
17.08.2020	13:00	0,12	0,04	0,03	0,06	0,03	0,05	0,04	0,07	0,17
17.08.2020	13:15	0,12	0,04	0,03	0,06	0,03	0,06	0,04	0,07	0,18
17.08.2020	13:30	0,12	0,04	0,03	0,06	0,04	0,05	0,03	0,07	0,17
17.08.2020	13:45	0,12	0,04	0,03	0,06	0,04	0,05	0,04	0,07	0,18
17.08.2020	14:00	0,12	0,04	0,03	0,06	0,04	0,05	0,03	0,07	0,17
17.08.2020	14:15	0,12	0,04	0,03	0,06	0,03	0,05	0,04	0,07	0,17
17.08.2020	14:30	0,12	0,04	0,03	0,06	0,03	0,05	0,03	0,07	0,17
17.08.2020	14:45	0,12	0,04	0,03	0,06	0,03	0,04	0,04	0,07	0,17
17.08.2020	15:00	0,12	0,04	0,03	0,06	0,03	0,06	0,04	0,07	0,18
17.08.2020	15:15	0,12	0,04	0,09	0,06	0,04	0,05	0,03	0,06	0,19
17.08.2020	15:30	0,12	0,04	0,03	0,06	0,03	0,04	0,04	0,07	0,17
17.08.2020	15:45	0,12	0,04	0,03	0,06	0,04	0,05	0,04	0,07	0,18
17.08.2020	16:00	0,12	0,04	0,03	0,06	0,03	0,05	0,03	0,07	0,17
17.08.2020	16:15	0,12	0,04	0,03	0,06	0,04	0,06	0,03	0,07	0,18
17.08.2020	16:30	0,12	0,04	0,03	0,06	0,03	0,06	0,04	0,07	0,18
17.08.2020	16:45	0,12	0,04	0,03	0,06	0,04	0,06	0,04	0,07	0,18

17.08.2020	17:00		0,12	0,04	0,03	0,06	0,03	0,04	0,04	0,07	0,17
17.08.2020	17:15		0,12	0,04	0,03	0,06	0,04	0,04	0,03	0,07	0,17
17.08.2020	17:30		0,12	0,04	0,03	0,06	0,04	0,06	0,04	0,07	0,18
17.08.2020	17:45		0,12	0,04	0,03	0,06	0,04	0,06	0,04	0,07	0,18
17.08.2020	18:00		0,12	0,04	0,03	0,06	0,04	0,05	0,03	0,07	0,17
17.08.2020	18:15		0,12	0,04	0,07	0,06	0,03	0,06	0,04	0,07	0,19
17.08.2020	18:30		0,12	0,04	0,03	0,06	0,04	0,05	0,04	0,07	0,18
17.08.2020	18:45		0,12	0,04	0,03	0,06	0,05	0,06	0,03	0,07	0,18
17.08.2020	19:00		0,12	0,04	0,03	0,06	0,04	0,05	0,04	0,07	0,18
17.08.2020	19:15		0,12	0,04	0,03	0,06	0,04	0,05	0,04	0,07	0,18
17.08.2020	19:30		0,12	0,04	0,03	0,06	0,04	0,07	0,03	0,07	0,18
17.08.2020	19:45		0,12	0,04	0,03	0,06	0,04	0,06	0,04	0,07	0,18
17.08.2020	20:00		0,12	0,04	0,03	0,06	0,04	0,05	0,04	0,07	0,18
17.08.2020	20:15		0,12	0,04	0,03	0,06	0,04	0,05	0,03	0,07	0,17
17.08.2020	20:30		0,12	0,04	0,03	0,06	0,04	0,06	0,04	0,07	0,18
17.08.2020	20:45		0,12	0,04	0,03	0,06	0,04	0,05	0,04	0,07	0,18
17.08.2020	21:00		0,12	0,04	0,03	0,06	0,04	0,05	0,04	0,07	0,18
17.08.2020	21:15		0,12	0,04	0,03	0,06	0,04	0,05	0,03	0,07	0,17
17.08.2020	21:30		0,14	0,04	0,05	0,06	0,04	0,05	0,04	0,07	0,19
17.08.2020	21:45		0,12	0,04	0,03	0,06	0,04	0,06	0,04	0,07	0,18
17.08.2020	22:00		0,12	0,04	0,03	0,06	0,04	0,06	0,04	0,07	0,18
17.08.2020	22:15		0,12	0,04	0,03	0,06	0,04	0,05	0,04	0,07	0,18
17.08.2020	22:30		0,12	0,04	0,03	0,06	0,04	0,05	0,04	0,07	0,18
17.08.2020	22:45		0,12	0,04	0,03	0,06	0,04	0,06	0,03	0,07	0,18
17.08.2020	23:00		0,12	0,04	0,03	0,06	0,05	0,06	0,04	0,07	0,18
17.08.2020	23:15		0,12	0,04	0,03	0,06	0,04	0,06	0,04	0,07	0,18
17.08.2020	23:30		0,12	0,04	0,03	0,06	0,04	0,06	0,04	0,07	0,18
17.08.2020	23:45		0,12	0,04	0,03	0,06	0,03	0,06	0,04	0,07	0,18

Wyniki pomiarów: 19.08.2020

Name: Fullday19.08.2020 Date: 19/08/2020 Time: 00.00



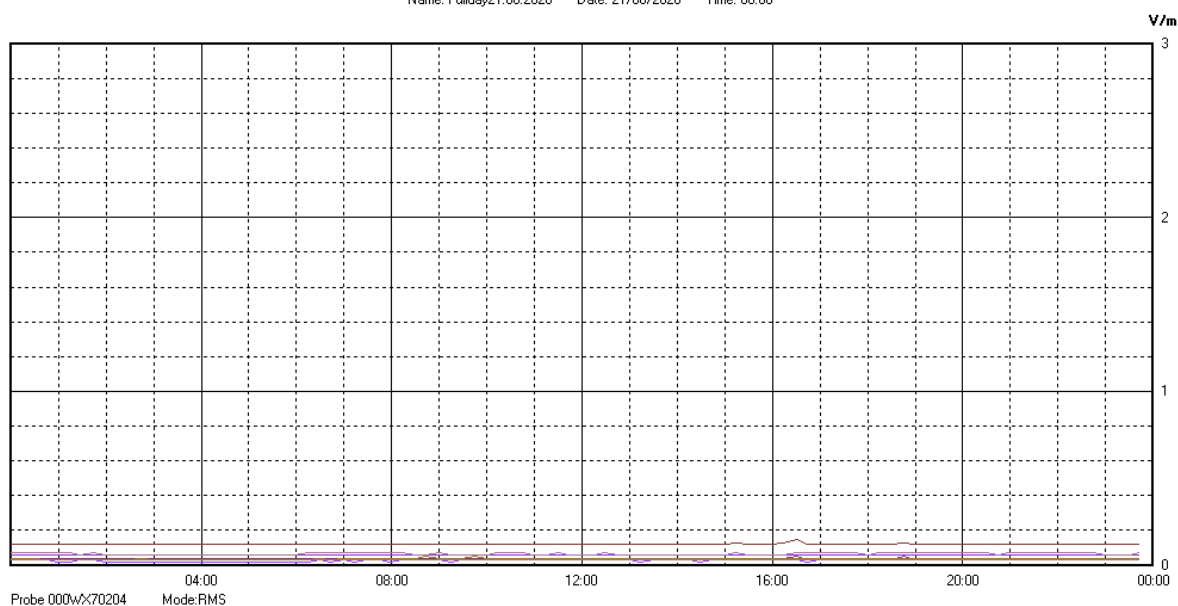
Wyniki pomiarów w dniu 19.08.2020 (ostatnia kolumna zawiera wartość całkowitą natężenia PEM wyliczoną na podstawie pomiarów zrealizowanych w poszczególnych pasmach)

Data	Godzina	Wartość natężenia pola w paśmie [V/m]								Całkowite natężenie PEM w paśmie 100MHz-3000MHz [V/m]
		100-500 [MHz]	500-790 [MHz]	790-970 [MHz]	970-1700 [MHz]	1700-1900 [MHz]	1900-2200 [MHz]	2200-2500 [MHz]	2500-3000 [MHz]	
19.08.2020	00:00:00	0,12	0,04	0,03	0,06	0,04	0,05	0,03	0,07	0,17
19.08.2020	00:15	0,12	0,04	0,04	0,06	0,03	0,05	0,03	0,07	0,17
19.08.2020	00:30	0,12	0,04	0,03	0,06	0,04	0,04	0,03	0,07	0,17
19.08.2020	00:45	0,12	0,04	0,03	0,06	0,04	0,04	0,04	0,07	0,17
19.08.2020	01:00	0,12	0,04	0,03	0,06	0,03	0,03	0,04	0,07	0,17
19.08.2020	01:15	0,12	0,04	0,03	0,06	0,03	0,05	0,03	0,07	0,17
19.08.2020	01:30	0,12	0,04	0,03	0,06	0,03	0,05	0,03	0,06	0,17
19.08.2020	01:45	0,12	0,04	0,03	0,06	0,03	0,05	0,04	0,07	0,17
19.08.2020	02:00	0,12	0,04	0,03	0,06	0,03	0,04	0,03	0,07	0,17
19.08.2020	02:15	0,12	0,04	0,03	0,06	0,03	0,03	0,03	0,06	0,16
19.08.2020	02:30	0,12	0,04	0,03	0,06	0,02	0,04	0,03	0,07	0,17
19.08.2020	02:45	0,12	0,04	0,03	0,06	0,02	0,03	0,03	0,07	0,17
19.08.2020	03:00	0,12	0,04	0,03	0,06	0,03	0,04	0,03	0,07	0,17
19.08.2020	03:15	0,12	0,04	0,03	0,06	0,03	0,04	0,04	0,06	0,17
19.08.2020	03:30	0,12	0,04	0,03	0,06	0,03	0,03	0,04	0,06	0,17
19.08.2020	03:45	0,12	0,04	0,03	0,06	0,03	0,03	0,03	0,06	0,16
19.08.2020	04:00	0,12	0,04	0,03	0,06	0,03	0,04	0,03	0,06	0,17
19.08.2020	04:15	0,12	0,04	0,03	0,06	0,02	0,03	0,03	0,06	0,16
19.08.2020	04:30	0,12	0,04	0,03	0,06	0,03	0,03	0,03	0,06	0,16
19.08.2020	04:45	0,12	0,04	0,03	0,06	0,03	0,03	0,04	0,06	0,17

20.08.2020	15:00		0,12	0,04	0,03	0,06	0,04	0,05	0,03	0,07	0,17
20.08.2020	15:15		0,12	0,04	0,03	0,06	0,04	0,05	0,03	0,07	0,17
20.08.2020	15:30		0,12	0,04	0,03	0,06	0,03	0,06	0,03	0,07	0,18
20.08.2020	15:45		0,12	0,04	0,03	0,06	0,04	0,05	0,03	0,07	0,17
20.08.2020	16:00		0,12	0,04	0,03	0,06	0,03	0,05	0,04	0,07	0,17
20.08.2020	16:15		0,15	0,04	0,05	0,06	0,04	0,04	0,04	0,07	0,20
20.08.2020	16:30		0,12	0,04	0,03	0,06	0,03	0,05	0,04	0,07	0,17
20.08.2020	16:45		0,12	0,04	0,03	0,06	0,03	0,06	0,04	0,07	0,18
20.08.2020	17:00		0,12	0,04	0,03	0,06	0,04	0,05	0,04	0,07	0,18
20.08.2020	17:15		0,12	0,04	0,03	0,06	0,04	0,05	0,03	0,07	0,17
20.08.2020	17:30		0,12	0,04	0,03	0,06	0,04	0,06	0,04	0,07	0,18
20.08.2020	17:45		0,12	0,04	0,03	0,06	0,07	0,07	0,03	0,07	0,19
20.08.2020	18:00		0,12	0,04	0,03	0,06	0,03	0,05	0,04	0,07	0,17
20.08.2020	18:15		0,12	0,04	0,03	0,06	0,04	0,05	0,04	0,07	0,18
20.08.2020	18:30		0,12	0,04	0,03	0,06	0,04	0,05	0,03	0,07	0,17
20.08.2020	18:45		0,12	0,04	0,03	0,06	0,04	0,06	0,03	0,07	0,18
20.08.2020	19:00		0,12	0,04	0,03	0,06	0,03	0,06	0,04	0,07	0,18
20.08.2020	19:15		0,12	0,04	0,03	0,06	0,04	0,05	0,03	0,07	0,17
20.08.2020	19:30		0,12	0,04	0,03	0,06	0,04	0,06	0,04	0,07	0,18
20.08.2020	19:45		0,12	0,04	0,03	0,06	0,04	0,05	0,04	0,07	0,18
20.08.2020	20:00		0,12	0,04	0,03	0,06	0,04	0,06	0,04	0,07	0,18
20.08.2020	20:15		0,12	0,04	0,03	0,06	0,03	0,05	0,04	0,07	0,17
20.08.2020	20:30		0,12	0,04	0,03	0,06	0,04	0,06	0,03	0,07	0,18
20.08.2020	20:45		0,12	0,04	0,03	0,06	0,04	0,06	0,04	0,07	0,18
20.08.2020	21:00		0,12	0,04	0,03	0,06	0,04	0,05	0,04	0,07	0,18
20.08.2020	21:15		0,12	0,04	0,03	0,06	0,04	0,06	0,04	0,07	0,18
20.08.2020	21:30		0,12	0,04	0,03	0,06	0,04	0,06	0,03	0,07	0,18
20.08.2020	21:45		0,12	0,04	0,03	0,06	0,04	0,05	0,04	0,07	0,18
20.08.2020	22:00		0,12	0,04	0,03	0,06	0,04	0,05	0,04	0,07	0,18
20.08.2020	22:15		0,12	0,04	0,03	0,06	0,04	0,07	0,04	0,07	0,18
20.08.2020	22:30		0,12	0,04	0,03	0,06	0,04	0,07	0,04	0,07	0,18
20.08.2020	22:45		0,12	0,04	0,03	0,06	0,04	0,05	0,04	0,07	0,18
20.08.2020	23:00		0,12	0,04	0,03	0,06	0,04	0,05	0,04	0,07	0,18
20.08.2020	23:15		0,12	0,04	0,03	0,06	0,03	0,05	0,03	0,07	0,17
20.08.2020	23:30		0,12	0,04	0,03	0,06	0,04	0,05	0,04	0,07	0,18
20.08.2020	23:45		0,12	0,04	0,03	0,06	0,04	0,06	0,04	0,07	0,18

Wyniki pomiarów: 21.08.2020

Name: Fullday21.08.2020 Date: 21/08/2020 Time: 00:00



Wyniki pomiarów w dniu 21.08.2020 (ostatnia kolumna zawiera wartość całkowitą natężenia PEM wyliczoną na podstawie pomiarów zrealizowanych w poszczególnych pasmach)

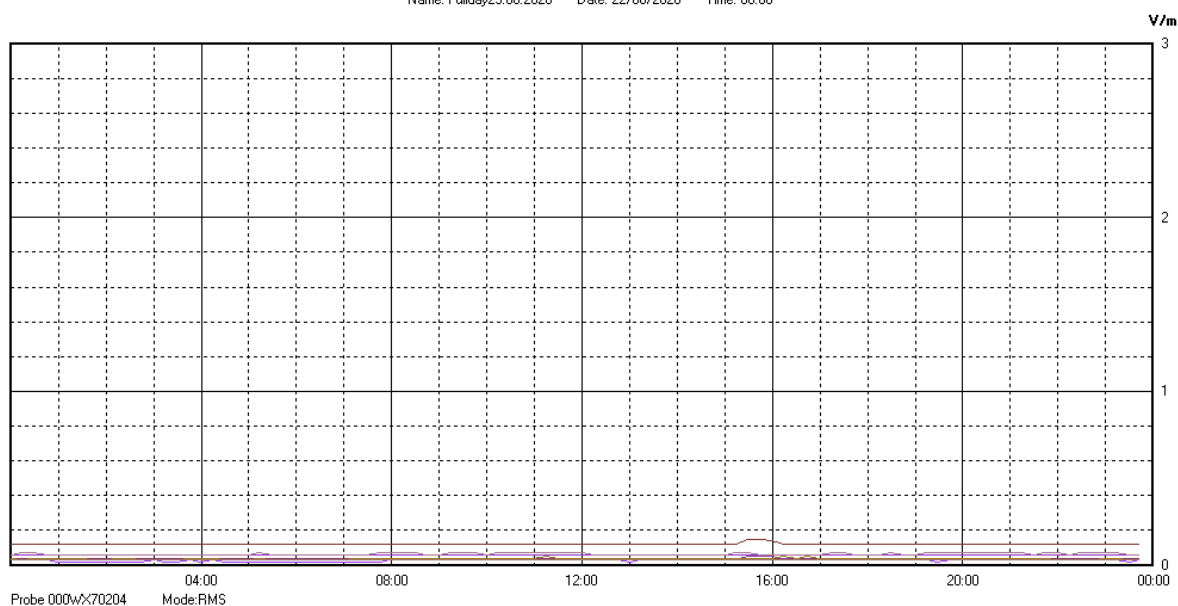
Data	Godzina	Wartość natężenia pola w paśmie [V/m]								Całkowite natężenie PEM w paśmie 100MHz-3000MHz [V/m]
		100-500 [MHz]	500-790 [MHz]	790-970 [MHz]	970-1700 [MHz]	1700-1900 [MHz]	1900-2200 [MHz]	2200-2500 [MHz]	2500-3000 [MHz]	
21.08.2020	00:00:00	0,12	0,04	0,03	0,06	0,03	0,05	0,04	0,07	0,17
21.08.2020	00:15	0,12	0,04	0,06	0,06	0,03	0,04	0,04	0,07	0,18
21.08.2020	00:30	0,12	0,04	0,03	0,06	0,03	0,05	0,03	0,07	0,17
21.08.2020	00:45	0,12	0,04	0,03	0,06	0,03	0,05	0,04	0,07	0,17
21.08.2020	01:00	0,12	0,04	0,03	0,06	0,03	0,04	0,04	0,07	0,17
21.08.2020	01:15	0,12	0,04	0,03	0,06	0,03	0,05	0,04	0,07	0,17
21.08.2020	01:30	0,12	0,04	0,03	0,06	0,04	0,04	0,04	0,07	0,17
21.08.2020	01:45	0,12	0,04	0,03	0,06	0,04	0,04	0,04	0,07	0,17
21.08.2020	02:00	0,12	0,04	0,03	0,06	0,03	0,04	0,04	0,07	0,17
21.08.2020	02:15	0,12	0,04	0,03	0,06	0,03	0,04	0,04	0,07	0,17
21.08.2020	02:30	0,12	0,04	0,03	0,06	0,03	0,04	0,04	0,06	0,17
21.08.2020	02:45	0,12	0,04	0,03	0,06	0,02	0,05	0,04	0,06	0,17
21.08.2020	03:00	0,12	0,04	0,03	0,06	0,02	0,04	0,03	0,06	0,16
21.08.2020	03:15	0,12	0,04	0,03	0,06	0,02	0,04	0,03	0,07	0,17
21.08.2020	03:30	0,12	0,04	0,03	0,06	0,02	0,04	0,03	0,06	0,16
21.08.2020	03:45	0,12	0,04	0,03	0,06	0,02	0,03	0,04	0,06	0,16
21.08.2020	04:00	0,12	0,04	0,03	0,06	0,02	0,04	0,03	0,07	0,17
21.08.2020	04:15	0,12	0,04	0,03	0,06	0,02	0,03	0,04	0,06	0,16
21.08.2020	04:30	0,12	0,04	0,03	0,06	0,03	0,05	0,04	0,06	0,17
21.08.2020	04:45	0,12	0,04	0,03	0,06	0,02	0,03	0,04	0,06	0,16

21.08.2020	05:00		0,12	0,04	0,03	0,06	0,03	0,03	0,03	0,07	0,17
21.08.2020	05:15		0,12	0,04	0,03	0,06	0,03	0,04	0,03	0,06	0,17
21.08.2020	05:30		0,12	0,04	0,03	0,06	0,03	0,04	0,03	0,06	0,17
21.08.2020	05:45		0,12	0,04	0,03	0,06	0,03	0,04	0,03	0,07	0,17
21.08.2020	06:00		0,12	0,04	0,03	0,06	0,03	0,04	0,03	0,07	0,17
21.08.2020	06:15		0,12	0,04	0,20	0,06	0,03	0,04	0,03	0,07	0,26
21.08.2020	06:30		0,12	0,04	0,03	0,06	0,03	0,05	0,04	0,07	0,17
21.08.2020	06:45		0,12	0,04	0,03	0,06	0,04	0,05	0,04	0,07	0,18
21.08.2020	07:00		0,12	0,04	0,03	0,06	0,03	0,05	0,04	0,07	0,17
21.08.2020	07:15		0,12	0,04	0,03	0,06	0,03	0,05	0,04	0,07	0,17
21.08.2020	07:30		0,12	0,04	0,03	0,06	0,04	0,04	0,04	0,07	0,17
21.08.2020	07:45		0,12	0,04	0,03	0,06	0,04	0,05	0,04	0,07	0,18
21.08.2020	08:00		0,12	0,04	0,03	0,06	0,03	0,05	0,04	0,07	0,17
21.08.2020	08:15		0,12	0,04	0,03	0,06	0,04	0,06	0,04	0,07	0,18
21.08.2020	08:30		0,12	0,04	0,03	0,06	0,03	0,05	0,03	0,07	0,17
21.08.2020	08:45		0,12	0,04	0,03	0,06	0,04	0,05	0,03	0,07	0,17
21.08.2020	09:00		0,12	0,04	0,03	0,06	0,03	0,05	0,03	0,07	0,17
21.08.2020	09:15		0,12	0,04	0,03	0,06	0,03	0,04	0,03	0,07	0,17
21.08.2020	09:30		0,12	0,04	0,03	0,06	0,03	0,05	0,04	0,07	0,17
21.08.2020	09:45		0,12	0,04	0,03	0,06	0,03	0,05	0,04	0,07	0,17
21.08.2020	10:00		0,12	0,04	0,03	0,06	0,04	0,05	0,04	0,07	0,18
21.08.2020	10:15		0,12	0,04	0,03	0,06	0,03	0,05	0,04	0,07	0,17
21.08.2020	10:30		0,12	0,04	0,03	0,06	0,03	0,05	0,04	0,07	0,17
21.08.2020	10:45		0,12	0,04	0,03	0,06	0,03	0,05	0,04	0,07	0,17
21.08.2020	11:00		0,12	0,04	0,03	0,06	0,04	0,05	0,04	0,07	0,18
21.08.2020	11:15		0,12	0,04	0,03	0,06	0,03	0,05	0,04	0,07	0,17
21.08.2020	11:30		0,12	0,04	0,03	0,06	0,03	0,05	0,04	0,07	0,17
21.08.2020	11:45		0,14	0,04	0,05	0,06	0,03	0,05	0,04	0,07	0,19
21.08.2020	12:00		0,12	0,04	0,03	0,06	0,03	0,05	0,04	0,07	0,17
21.08.2020	12:15		0,12	0,04	0,09	0,06	0,03	0,05	0,04	0,07	0,19
21.08.2020	12:30		0,12	0,04	0,03	0,06	0,04	0,06	0,04	0,07	0,18
21.08.2020	12:45		0,12	0,04	0,03	0,06	0,04	0,05	0,04	0,07	0,18
21.08.2020	13:00		0,12	0,04	0,03	0,06	0,03	0,06	0,04	0,07	0,18
21.08.2020	13:15		0,12	0,04	0,03	0,06	0,03	0,06	0,03	0,07	0,18
21.08.2020	13:30		0,12	0,04	0,03	0,06	0,04	0,05	0,04	0,07	0,18
21.08.2020	13:45		0,12	0,04	0,03	0,06	0,03	0,05	0,04	0,07	0,17
21.08.2020	14:00		0,12	0,04	0,03	0,06	0,04	0,05	0,03	0,06	0,17
21.08.2020	14:15		0,12	0,04	0,03	0,06	0,03	0,05	0,03	0,07	0,17
21.08.2020	14:30		0,12	0,04	0,03	0,06	0,04	0,05	0,03	0,07	0,17
21.08.2020	14:45		0,12	0,04	0,03	0,06	0,04	0,04	0,04	0,07	0,17
21.08.2020	15:00		0,14	0,04	0,04	0,06	0,03	0,05	0,03	0,07	0,19
21.08.2020	15:15		0,15	0,04	0,05	0,06	0,04	0,05	0,03	0,07	0,20
21.08.2020	15:30		0,12	0,04	0,03	0,06	0,04	0,05	0,04	0,07	0,18
21.08.2020	15:45		0,12	0,04	0,03	0,06	0,03	0,05	0,04	0,07	0,17
21.08.2020	16:00		0,12	0,04	0,03	0,06	0,03	0,05	0,03	0,07	0,17
21.08.2020	16:15		0,15	0,04	0,05	0,06	0,04	0,05	0,03	0,07	0,20

21.08.2020	16:30		0,15	0,04	0,06	0,06	0,04	0,05	0,03	0,07	0,20
21.08.2020	16:45		0,15	0,04	0,06	0,06	0,03	0,05	0,04	0,07	0,20
21.08.2020	17:00		0,12	0,04	0,03	0,06	0,03	0,05	0,03	0,07	0,17
21.08.2020	17:15		0,14	0,04	0,05	0,06	0,03	0,05	0,03	0,07	0,19
21.08.2020	17:30		0,12	0,04	0,03	0,06	0,04	0,05	0,03	0,07	0,17
21.08.2020	17:45		0,12	0,04	0,03	0,06	0,04	0,05	0,03	0,07	0,17
21.08.2020	18:00		0,12	0,04	0,03	0,06	0,04	0,05	0,03	0,07	0,17
21.08.2020	18:15		0,12	0,04	0,07	0,06	0,04	0,05	0,03	0,07	0,19
21.08.2020	18:30		0,14	0,04	0,05	0,06	0,03	0,05	0,03	0,07	0,19
21.08.2020	18:45		0,15	0,04	0,06	0,06	0,04	0,05	0,03	0,07	0,20
21.08.2020	19:00		0,12	0,04	0,03	0,06	0,04	0,05	0,03	0,07	0,17
21.08.2020	19:15		0,12	0,04	0,03	0,06	0,04	0,05	0,04	0,07	0,18
21.08.2020	19:30		0,12	0,04	0,03	0,06	0,03	0,05	0,04	0,07	0,17
21.08.2020	19:45		0,12	0,04	0,03	0,06	0,03	0,05	0,03	0,07	0,17
21.08.2020	20:00		0,12	0,04	0,03	0,06	0,03	0,05	0,04	0,07	0,17
21.08.2020	20:15		0,12	0,04	0,03	0,06	0,03	0,05	0,03	0,07	0,17
21.08.2020	20:30		0,12	0,04	0,03	0,06	0,04	0,05	0,03	0,07	0,17
21.08.2020	20:45		0,12	0,04	0,03	0,06	0,04	0,06	0,03	0,07	0,18
21.08.2020	21:00		0,12	0,04	0,03	0,06	0,04	0,05	0,03	0,07	0,17
21.08.2020	21:15		0,12	0,04	0,03	0,06	0,03	0,05	0,03	0,07	0,17
21.08.2020	21:30		0,12	0,04	0,03	0,06	0,04	0,05	0,03	0,07	0,17
21.08.2020	21:45		0,15	0,04	0,06	0,06	0,04	0,05	0,03	0,07	0,20
21.08.2020	22:00		0,15	0,04	0,06	0,06	0,04	0,05	0,03	0,07	0,20
21.08.2020	22:15		0,12	0,04	0,03	0,06	0,04	0,05	0,03	0,07	0,17
21.08.2020	22:30		0,12	0,04	0,03	0,06	0,04	0,05	0,04	0,07	0,18
21.08.2020	22:45		0,12	0,04	0,03	0,06	0,04	0,06	0,03	0,07	0,18
21.08.2020	23:00		0,12	0,04	0,03	0,06	0,04	0,05	0,03	0,07	0,17
21.08.2020	23:15		0,12	0,04	0,03	0,06	0,04	0,05	0,03	0,07	0,17
21.08.2020	23:30		0,12	0,04	0,03	0,06	0,04	0,05	0,03	0,07	0,17
21.08.2020	23:45		0,12	0,04	0,03	0,06	0,04	0,05	0,03	0,07	0,17

Wyniki pomiarów: 22.08.2020

Name: Fullday23.08.2020 Date: 22/08/2020 Time: 00.00



Wyniki pomiarów w dniu 22.08.2020 (ostatnia kolumna zawiera wartość całkowitą natężenia PEM wyliczoną na podstawie pomiarów zrealizowanych w poszczególnych pasmach)

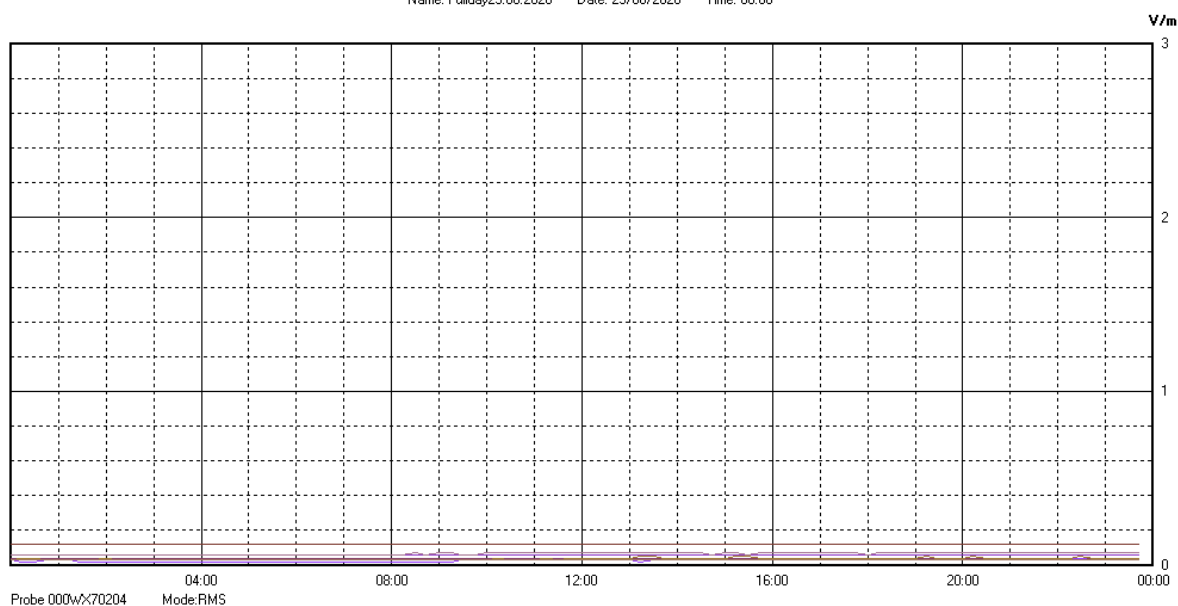
Data	Godzina	Wartość natężenia pola w paśmie [V/m]								Całkowite natężenie PEM w paśmie 100MHz-3000MHz [V/m]
		100-500 [MHz]	500-790 [MHz]	790-970 [MHz]	970-1700 [MHz]	1700-1900 [MHz]	1900-2200 [MHz]	2200-2500 [MHz]	2500-3000 [MHz]	
22.08.2020	00:00:00	0,12	0,04	0,03	0,06	0,04	0,07	0,03	0,07	0,18
22.08.2020	00:15	0,12	0,04	0,03	0,06	0,04	0,04	0,03	0,07	0,17
22.08.2020	00:30	0,12	0,04	0,03	0,06	0,04	0,05	0,03	0,07	0,17
22.08.2020	00:45	0,12	0,04	0,03	0,06	0,03	0,05	0,03	0,07	0,17
22.08.2020	01:00	0,12	0,04	0,03	0,06	0,03	0,05	0,03	0,07	0,17
22.08.2020	01:15	0,12	0,04	0,03	0,06	0,03	0,04	0,04	0,07	0,17
22.08.2020	01:30	0,15	0,04	0,05	0,06	0,03	0,04	0,03	0,07	0,20
22.08.2020	01:45	0,12	0,04	0,03	0,06	0,03	0,04	0,03	0,07	0,17
22.08.2020	02:00	0,12	0,04	0,03	0,06	0,03	0,04	0,03	0,07	0,17
22.08.2020	02:15	0,12	0,04	0,03	0,06	0,03	0,05	0,03	0,07	0,17
22.08.2020	02:30	0,12	0,04	0,03	0,06	0,03	0,04	0,03	0,07	0,17
22.08.2020	02:45	0,12	0,04	0,03	0,06	0,03	0,04	0,03	0,07	0,17
22.08.2020	03:00	0,12	0,04	0,03	0,06	0,03	0,04	0,03	0,07	0,17
22.08.2020	03:15	0,15	0,04	0,05	0,06	0,03	0,04	0,03	0,06	0,19
22.08.2020	03:30	0,14	0,04	0,05	0,06	0,03	0,04	0,03	0,07	0,19
22.08.2020	03:45	0,12	0,04	0,03	0,06	0,03	0,05	0,03	0,07	0,17
22.08.2020	04:00	0,12	0,04	0,03	0,06	0,03	0,05	0,03	0,07	0,17
22.08.2020	04:15	0,12	0,04	0,03	0,06	0,03	0,04	0,03	0,07	0,17
22.08.2020	04:30	0,12	0,04	0,03	0,06	0,03	0,05	0,03	0,07	0,17
22.08.2020	04:45	0,12	0,04	0,03	0,06	0,03	0,05	0,03	0,07	0,17

22.08.2020	05:00		0,12	0,04	0,03	0,06	0,03	0,04	0,03	0,07	0,17
22.08.2020	05:15		0,12	0,04	0,03	0,06	0,03	0,05	0,03	0,07	0,17
22.08.2020	05:30		0,12	0,04	0,03	0,06	0,03	0,04	0,03	0,07	0,17
22.08.2020	05:45		0,12	0,04	0,03	0,06	0,03	0,04	0,03	0,06	0,17
22.08.2020	06:00		0,12	0,04	0,03	0,06	0,02	0,04	0,03	0,06	0,16
22.08.2020	06:15		0,12	0,04	0,04	0,06	0,03	0,05	0,03	0,07	0,17
22.08.2020	06:30		0,12	0,04	0,03	0,06	0,03	0,04	0,03	0,07	0,17
22.08.2020	06:45		0,12	0,04	0,03	0,06	0,02	0,04	0,03	0,07	0,17
22.08.2020	07:00		0,12	0,04	0,03	0,06	0,03	0,04	0,03	0,07	0,17
22.08.2020	07:15		0,12	0,04	0,03	0,06	0,03	0,04	0,03	0,07	0,17
22.08.2020	07:30		0,12	0,04	0,03	0,06	0,03	0,05	0,03	0,07	0,17
22.08.2020	07:45		0,12	0,04	0,03	0,06	0,03	0,05	0,03	0,07	0,17
22.08.2020	08:00		0,12	0,04	0,03	0,06	0,03	0,06	0,03	0,07	0,18
22.08.2020	08:15		0,12	0,04	0,03	0,06	0,04	0,04	0,04	0,07	0,17
22.08.2020	08:30		0,12	0,04	0,03	0,06	0,04	0,04	0,04	0,07	0,17
22.08.2020	08:45		0,12	0,04	0,03	0,06	0,04	0,05	0,04	0,07	0,18
22.08.2020	09:00		0,12	0,04	0,03	0,06	0,04	0,04	0,04	0,07	0,17
22.08.2020	09:15		0,12	0,04	0,03	0,06	0,04	0,05	0,03	0,07	0,17
22.08.2020	09:30		0,12	0,04	0,03	0,06	0,03	0,05	0,03	0,07	0,17
22.08.2020	09:45		0,12	0,04	0,03	0,06	0,04	0,06	0,03	0,07	0,18
22.08.2020	10:00		0,12	0,04	0,03	0,06	0,03	0,05	0,03	0,07	0,17
22.08.2020	10:15		0,12	0,04	0,03	0,06	0,04	0,05	0,03	0,07	0,17
22.08.2020	10:30		0,12	0,04	0,03	0,06	0,04	0,05	0,04	0,07	0,18
22.08.2020	10:45		0,12	0,04	0,03	0,06	0,03	0,05	0,04	0,07	0,17
22.08.2020	11:00		0,12	0,04	0,03	0,06	0,03	0,05	0,04	0,07	0,17
22.08.2020	11:15		0,12	0,04	0,03	0,06	0,04	0,06	0,04	0,07	0,18
22.08.2020	11:30		0,12	0,04	0,03	0,06	0,03	0,06	0,04	0,07	0,18
22.08.2020	11:45		0,12	0,04	0,03	0,06	0,04	0,05	0,03	0,07	0,17
22.08.2020	12:00		0,12	0,04	0,03	0,06	0,04	0,05	0,04	0,07	0,18
22.08.2020	12:15		0,12	0,04	0,08	0,06	0,04	0,06	0,04	0,07	0,19
22.08.2020	12:30		0,12	0,04	0,03	0,06	0,03	0,06	0,04	0,07	0,18
22.08.2020	12:45		0,12	0,04	0,03	0,06	0,04	0,05	0,03	0,07	0,17
22.08.2020	13:00		0,12	0,04	0,03	0,06	0,03	0,05	0,03	0,07	0,17
22.08.2020	13:15		0,12	0,04	0,03	0,06	0,04	0,04	0,03	0,07	0,17
22.08.2020	13:30		0,12	0,04	0,03	0,06	0,04	0,04	0,03	0,07	0,17
22.08.2020	13:45		0,12	0,04	0,03	0,06	0,04	0,05	0,04	0,07	0,18
22.08.2020	14:00		0,12	0,04	0,03	0,06	0,03	0,05	0,03	0,07	0,17
22.08.2020	14:15		0,12	0,04	0,03	0,06	0,03	0,05	0,03	0,07	0,17
22.08.2020	14:30		0,12	0,04	0,03	0,06	0,04	0,05	0,03	0,07	0,17
22.08.2020	14:45		0,12	0,04	0,03	0,06	0,04	0,04	0,04	0,07	0,17
22.08.2020	15:00		0,12	0,04	0,03	0,06	0,03	0,06	0,03	0,07	0,18
22.08.2020	15:15		0,12	0,04	0,03	0,06	0,04	0,05	0,03	0,07	0,17
22.08.2020	15:30		0,15	0,04	0,05	0,06	0,04	0,05	0,03	0,07	0,20
22.08.2020	15:45		0,15	0,04	0,06	0,06	0,03	0,05	0,03	0,07	0,20
22.08.2020	16:00		0,15	0,04	0,06	0,06	0,03	0,05	0,03	0,07	0,20
22.08.2020	16:15		0,15	0,04	0,06	0,06	0,04	0,07	0,03	0,07	0,21

22.08.2020	16:30		0,12	0,04	0,03	0,06	0,04	0,06	0,03	0,07	0,18
22.08.2020	16:45		0,13	0,04	0,03	0,06	0,03	0,07	0,03	0,07	0,19
22.08.2020	17:00		0,12	0,04	0,03	0,06	0,03	0,06	0,03	0,07	0,18
22.08.2020	17:15		0,12	0,04	0,03	0,06	0,05	0,06	0,03	0,07	0,18
22.08.2020	17:30		0,12	0,04	0,03	0,06	0,04	0,05	0,04	0,07	0,18
22.08.2020	17:45		0,12	0,04	0,03	0,06	0,03	0,05	0,03	0,07	0,17
22.08.2020	18:00		0,12	0,04	0,03	0,06	0,04	0,06	0,03	0,07	0,18
22.08.2020	18:15		0,12	0,04	0,07	0,06	0,03	0,05	0,03	0,07	0,18
22.08.2020	18:30		0,12	0,04	0,03	0,06	0,04	0,05	0,03	0,07	0,17
22.08.2020	18:45		0,12	0,04	0,03	0,06	0,04	0,05	0,03	0,07	0,17
22.08.2020	19:00		0,12	0,04	0,03	0,06	0,03	0,05	0,03	0,07	0,17
22.08.2020	19:15		0,12	0,04	0,03	0,06	0,04	0,05	0,03	0,07	0,17
22.08.2020	19:30		0,12	0,04	0,03	0,06	0,03	0,04	0,04	0,07	0,17
22.08.2020	19:45		0,12	0,04	0,03	0,06	0,03	0,05	0,03	0,07	0,17
22.08.2020	20:00		0,12	0,04	0,03	0,06	0,03	0,05	0,03	0,07	0,17
22.08.2020	20:15		0,12	0,04	0,03	0,06	0,04	0,05	0,03	0,07	0,17
22.08.2020	20:30		0,12	0,04	0,03	0,06	0,04	0,06	0,03	0,07	0,18
22.08.2020	20:45		0,12	0,04	0,03	0,06	0,04	0,06	0,03	0,07	0,18
22.08.2020	21:00		0,12	0,04	0,03	0,06	0,04	0,05	0,03	0,07	0,17
22.08.2020	21:15		0,12	0,04	0,03	0,06	0,03	0,05	0,03	0,07	0,17
22.08.2020	21:30		0,12	0,04	0,03	0,06	0,03	0,04	0,03	0,07	0,17
22.08.2020	21:45		0,12	0,04	0,03	0,06	0,04	0,04	0,03	0,07	0,17
22.08.2020	22:00		0,12	0,04	0,03	0,06	0,03	0,05	0,03	0,07	0,17
22.08.2020	22:15		0,12	0,04	0,03	0,06	0,03	0,05	0,03	0,07	0,17
22.08.2020	22:30		0,12	0,04	0,03	0,06	0,04	0,04	0,03	0,07	0,17
22.08.2020	22:45		0,12	0,04	0,03	0,06	0,04	0,04	0,03	0,07	0,17
22.08.2020	23:00		0,12	0,04	0,03	0,06	0,04	0,05	0,03	0,07	0,17
22.08.2020	23:15		0,12	0,04	0,03	0,06	0,04	0,04	0,03	0,07	0,17
22.08.2020	23:30		0,12	0,04	0,03	0,06	0,03	0,04	0,03	0,07	0,17
22.08.2020	23:45		0,12	0,04	0,03	0,06	0,03	0,04	0,03	0,07	0,17

Wyniki pomiarów: 23.08.2020

Name: Fullday23.08.2020 Date: 23/08/2020 Time: 00.00



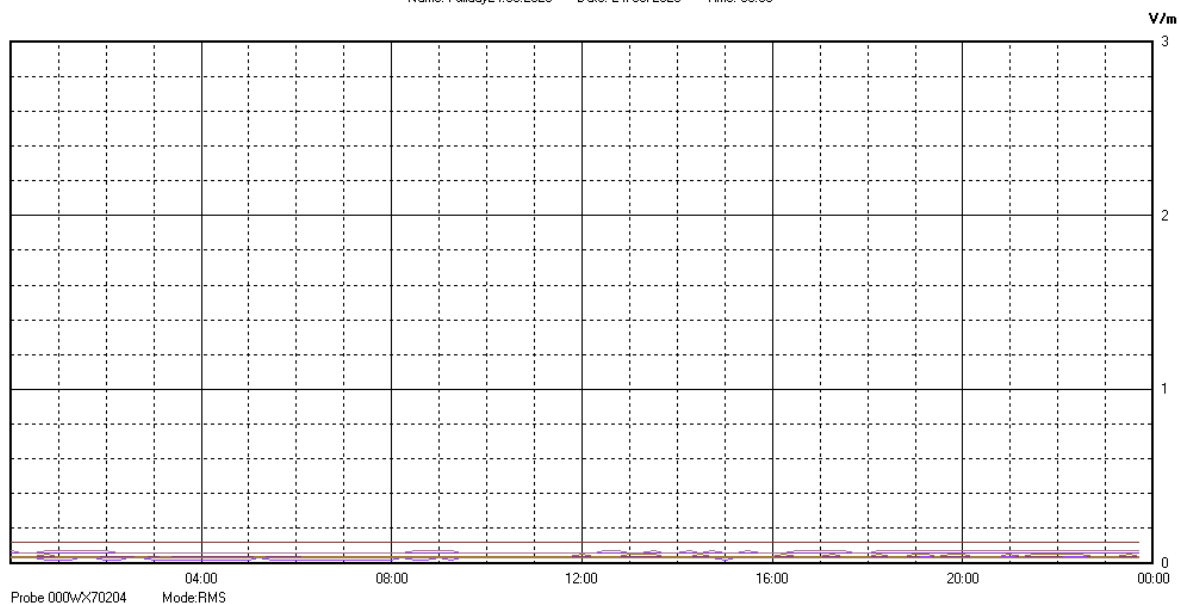
Wyniki pomiarów w dniu 23.08.2020 (ostatnia kolumna zawiera wartość całkowitą natężenia PEM wyliczoną na podstawie pomiarów zrealizowanych w poszczególnych pasmach)

Data	Godzina	Wartość natężenia pola w paśmie [V/m]								Całkowite natężenie PEM w paśmie 100MHz-3000MHz [V/m]
		100-500 [MHz]	500-790 [MHz]	790-970 [MHz]	970-1700 [MHz]	1700-1900 [MHz]	1900-2200 [MHz]	2200-2500 [MHz]	2500-3000 [MHz]	
23.08.2020	00:00:00	0,12	0,04	0,03	0,06	0,03	0,04	0,03	0,07	0,17
23.08.2020	00:15	0,12	0,04	0,06	0,06	0,03	0,04	0,03	0,07	0,18
23.08.2020	00:30	0,12	0,04	0,03	0,06	0,04	0,04	0,03	0,07	0,17
23.08.2020	00:45	0,12	0,04	0,03	0,06	0,04	0,04	0,03	0,07	0,17
23.08.2020	01:00	0,12	0,04	0,03	0,06	0,03	0,04	0,03	0,07	0,17
23.08.2020	01:15	0,12	0,04	0,03	0,06	0,03	0,04	0,03	0,07	0,17
23.08.2020	01:30	0,12	0,04	0,03	0,06	0,03	0,04	0,03	0,07	0,17
23.08.2020	01:45	0,12	0,04	0,03	0,06	0,03	0,04	0,03	0,06	0,17
23.08.2020	02:00	0,12	0,04	0,03	0,06	0,03	0,05	0,03	0,06	0,17
23.08.2020	02:15	0,12	0,04	0,03	0,06	0,03	0,04	0,04	0,06	0,17
23.08.2020	02:30	0,12	0,04	0,03	0,06	0,03	0,04	0,03	0,06	0,17
23.08.2020	02:45	0,12	0,04	0,03	0,06	0,02	0,04	0,03	0,06	0,16
23.08.2020	03:00	0,12	0,04	0,03	0,06	0,03	0,04	0,03	0,06	0,17
23.08.2020	03:15	0,12	0,04	0,03	0,06	0,02	0,04	0,03	0,06	0,16
23.08.2020	03:30	0,12	0,04	0,03	0,06	0,03	0,04	0,03	0,06	0,17
23.08.2020	03:45	0,12	0,04	0,03	0,06	0,02	0,03	0,03	0,06	0,16
23.08.2020	04:00	0,12	0,04	0,03	0,06	0,02	0,05	0,03	0,06	0,17
23.08.2020	04:15	0,12	0,04	0,03	0,06	0,02	0,04	0,03	0,06	0,16
23.08.2020	04:30	0,12	0,04	0,03	0,06	0,03	0,04	0,04	0,06	0,17
23.08.2020	04:45	0,12	0,04	0,03	0,06	0,03	0,04	0,03	0,06	0,17

23.08.2020	16:30		0,12	0,04	0,03	0,06	0,03	0,05	0,03	0,07	0,17
23.08.2020	16:45		0,12	0,04	0,03	0,06	0,04	0,06	0,03	0,07	0,18
23.08.2020	17:00		0,12	0,04	0,03	0,06	0,04	0,05	0,03	0,07	0,17
23.08.2020	17:15		0,12	0,04	0,03	0,06	0,04	0,06	0,03	0,07	0,18
23.08.2020	17:30		0,12	0,04	0,03	0,06	0,04	0,06	0,03	0,07	0,18
23.08.2020	17:45		0,12	0,04	0,03	0,06	0,04	0,05	0,03	0,07	0,17
23.08.2020	18:00		0,12	0,04	0,03	0,06	0,04	0,05	0,03	0,07	0,17
23.08.2020	18:15		0,12	0,04	0,05	0,06	0,04	0,06	0,03	0,07	0,18
23.08.2020	18:30		0,12	0,04	0,03	0,06	0,04	0,07	0,03	0,07	0,18
23.08.2020	18:45		0,12	0,04	0,03	0,06	0,04	0,05	0,03	0,07	0,17
23.08.2020	19:00		0,12	0,04	0,03	0,06	0,04	0,05	0,03	0,07	0,17
23.08.2020	19:15		0,12	0,04	0,03	0,06	0,04	0,05	0,03	0,07	0,17
23.08.2020	19:30		0,12	0,04	0,03	0,06	0,04	0,05	0,03	0,07	0,17
23.08.2020	19:45		0,12	0,04	0,03	0,06	0,05	0,05	0,03	0,07	0,18
23.08.2020	20:00		0,12	0,04	0,03	0,06	0,04	0,05	0,03	0,07	0,17
23.08.2020	20:15		0,12	0,04	0,03	0,06	0,03	0,06	0,03	0,07	0,18
23.08.2020	20:30		0,12	0,04	0,03	0,06	0,04	0,05	0,03	0,07	0,17
23.08.2020	20:45		0,12	0,04	0,03	0,06	0,04	0,06	0,03	0,07	0,18
23.08.2020	21:00		0,12	0,04	0,03	0,06	0,04	0,04	0,03	0,07	0,17
23.08.2020	21:15		0,12	0,04	0,03	0,06	0,04	0,05	0,03	0,07	0,17
23.08.2020	21:30		0,12	0,04	0,03	0,06	0,05	0,05	0,03	0,07	0,18
23.08.2020	21:45		0,12	0,04	0,03	0,06	0,05	0,05	0,04	0,07	0,18
23.08.2020	22:00		0,12	0,04	0,03	0,06	0,05	0,05	0,03	0,07	0,18
23.08.2020	22:15		0,12	0,04	0,03	0,06	0,05	0,05	0,04	0,07	0,18
23.08.2020	22:30		0,12	0,04	0,03	0,06	0,05	0,06	0,04	0,07	0,18
23.08.2020	22:45		0,12	0,04	0,03	0,06	0,04	0,05	0,04	0,07	0,18
23.08.2020	23:00		0,12	0,04	0,03	0,06	0,03	0,05	0,03	0,07	0,17
23.08.2020	23:15		0,12	0,04	0,03	0,06	0,04	0,05	0,03	0,07	0,17
23.08.2020	23:30		0,12	0,04	0,03	0,06	0,03	0,05	0,03	0,07	0,17
23.08.2020	23:45		0,12	0,04	0,03	0,06	0,07	0,04	0,03	0,07	0,18

Wyniki pomiarów: 24.08.2020

Name: Fullday24.08.2020 Date: 24/08/2020 Time: 00.00



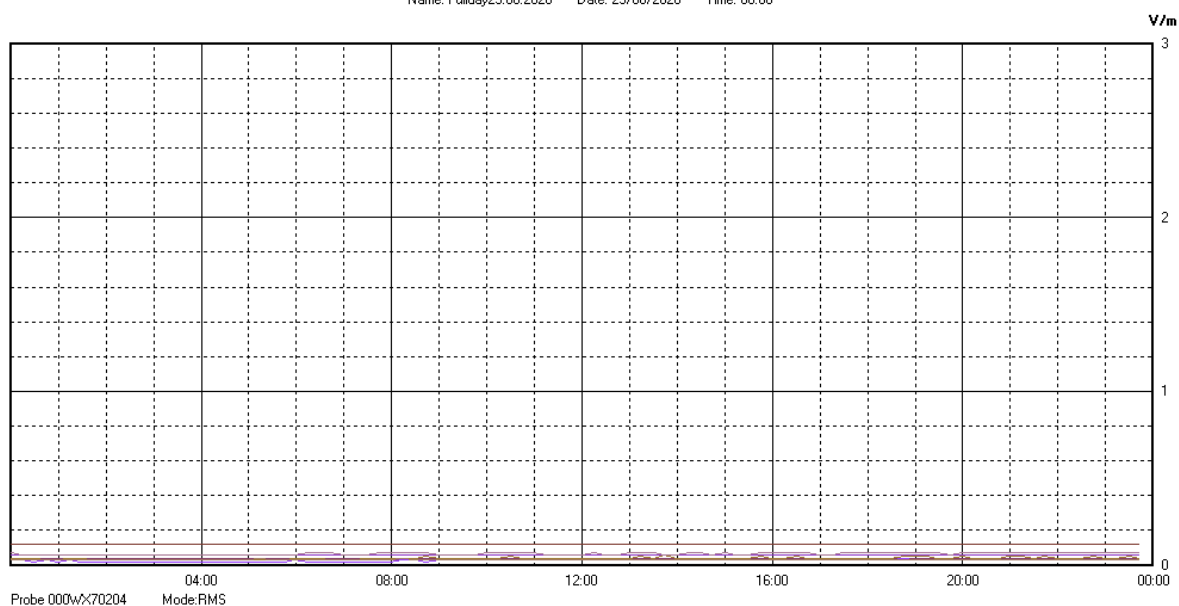
Wyniki pomiarów w dniu 24.08.2020 (ostatnia kolumna zawiera wartość całkowitą natężenia PEM wyliczoną na podstawie pomiarów zrealizowanych w poszczególnych pasmach)

Data	Godzina	Wartość natężenia pola w paśmie [V/m]								Całkowite natężenie PEM w paśmie 100MHz-3000MHz [V/m]
		100-500 [MHz]	500-790 [MHz]	790-970 [MHz]	970-1700 [MHz]	1700-1900 [MHz]	1900-2200 [MHz]	2200-2500 [MHz]	2500-3000 [MHz]	
24.08.2020	00:00:00	0,12	0,04	0,03	0,06	0,04	0,05	0,04	0,07	0,18
24.08.2020	00:15	0,12	0,04	0,03	0,06	0,04	0,06	0,03	0,07	0,18
24.08.2020	00:30	0,12	0,04	0,03	0,06	0,04	0,05	0,03	0,07	0,17
24.08.2020	00:45	0,12	0,04	0,03	0,06	0,04	0,06	0,04	0,07	0,18
24.08.2020	01:00	0,12	0,04	0,03	0,06	0,03	0,05	0,03	0,07	0,17
24.08.2020	01:15	0,12	0,04	0,03	0,06	0,04	0,05	0,03	0,07	0,17
24.08.2020	01:30	0,12	0,04	0,03	0,06	0,03	0,05	0,03	0,07	0,17
24.08.2020	01:45	0,12	0,04	0,03	0,06	0,03	0,04	0,04	0,07	0,17
24.08.2020	02:00	0,12	0,04	0,03	0,06	0,03	0,04	0,04	0,07	0,17
24.08.2020	02:15	0,12	0,04	0,03	0,06	0,03	0,04	0,03	0,07	0,17
24.08.2020	02:30	0,12	0,04	0,03	0,06	0,03	0,04	0,04	0,07	0,17
24.08.2020	02:45	0,12	0,04	0,03	0,06	0,04	0,05	0,04	0,07	0,18
24.08.2020	03:00	0,12	0,04	0,03	0,06	0,03	0,04	0,04	0,07	0,17
24.08.2020	03:15	0,12	0,04	0,03	0,06	0,03	0,04	0,04	0,07	0,17
24.08.2020	03:30	0,12	0,04	0,03	0,06	0,03	0,04	0,04	0,06	0,17
24.08.2020	03:45	0,12	0,04	0,03	0,06	0,03	0,04	0,03	0,06	0,17
24.08.2020	04:00	0,12	0,04	0,03	0,06	0,02	0,04	0,04	0,07	0,17
24.08.2020	04:15	0,12	0,04	0,03	0,06	0,03	0,04	0,03	0,07	0,17
24.08.2020	04:30	0,12	0,04	0,03	0,06	0,02	0,03	0,04	0,07	0,17
24.08.2020	04:45	0,12	0,04	0,03	0,06	0,03	0,03	0,04	0,06	0,17

24.08.2020	16:30		0,12	0,04	0,03	0,06	0,03	0,05	0,04	0,07	0,17
24.08.2020	16:45		0,12	0,04	0,03	0,06	0,04	0,05	0,03	0,07	0,17
24.08.2020	17:00		0,12	0,04	0,03	0,06	0,04	0,06	0,04	0,07	0,18
24.08.2020	17:15		0,12	0,04	0,03	0,06	0,04	0,06	0,03	0,07	0,18
24.08.2020	17:30		0,12	0,04	0,03	0,06	0,04	0,06	0,03	0,07	0,18
24.08.2020	17:45		0,12	0,04	0,03	0,06	0,04	0,06	0,04	0,07	0,18
24.08.2020	18:00		0,12	0,04	0,03	0,06	0,04	0,06	0,04	0,07	0,18
24.08.2020	18:15		0,12	0,04	0,03	0,06	0,05	0,05	0,04	0,07	0,18
24.08.2020	18:30		0,12	0,04	0,03	0,06	0,04	0,05	0,04	0,07	0,18
24.08.2020	18:45		0,12	0,04	0,03	0,06	0,04	0,05	0,04	0,07	0,18
24.08.2020	19:00		0,12	0,04	0,03	0,06	0,04	0,06	0,03	0,07	0,18
24.08.2020	19:15		0,12	0,04	0,03	0,06	0,05	0,06	0,03	0,07	0,18
24.08.2020	19:30		0,12	0,04	0,03	0,06	0,04	0,05	0,04	0,07	0,18
24.08.2020	19:45		0,12	0,04	0,03	0,06	0,04	0,07	0,03	0,07	0,18
24.08.2020	20:00		0,12	0,04	0,03	0,06	0,03	0,06	0,04	0,07	0,18
24.08.2020	20:15		0,12	0,04	0,03	0,06	0,04	0,06	0,04	0,07	0,18
24.08.2020	20:30		0,12	0,04	0,03	0,06	0,05	0,05	0,04	0,07	0,18
24.08.2020	20:45		0,12	0,04	0,03	0,06	0,04	0,05	0,03	0,07	0,17
24.08.2020	21:00		0,12	0,04	0,03	0,06	0,05	0,06	0,03	0,07	0,18
24.08.2020	21:15		0,12	0,04	0,03	0,06	0,04	0,06	0,04	0,07	0,18
24.08.2020	21:30		0,12	0,04	0,03	0,06	0,04	0,06	0,04	0,07	0,18
24.08.2020	21:45		0,12	0,04	0,03	0,06	0,04	0,06	0,04	0,07	0,18
24.08.2020	22:00		0,12	0,04	0,03	0,06	0,04	0,07	0,04	0,07	0,18
24.08.2020	22:15		0,12	0,04	0,03	0,06	0,05	0,06	0,04	0,07	0,18
24.08.2020	22:30		0,12	0,04	0,03	0,06	0,04	0,06	0,04	0,07	0,18
24.08.2020	22:45		0,12	0,04	0,03	0,06	0,04	0,06	0,04	0,07	0,18
24.08.2020	23:00		0,12	0,04	0,03	0,06	0,04	0,06	0,04	0,07	0,18
24.08.2020	23:15		0,12	0,04	0,03	0,06	0,04	0,04	0,04	0,07	0,17
24.08.2020	23:30		0,12	0,04	0,03	0,06	0,04	0,06	0,04	0,07	0,18
24.08.2020	23:45		0,12	0,04	0,03	0,06	0,04	0,06	0,04	0,07	0,18

Wyniki pomiarów: 25.08.2020

Name: Fullday25.08.2020 Date: 25/08/2020 Time: 00:00



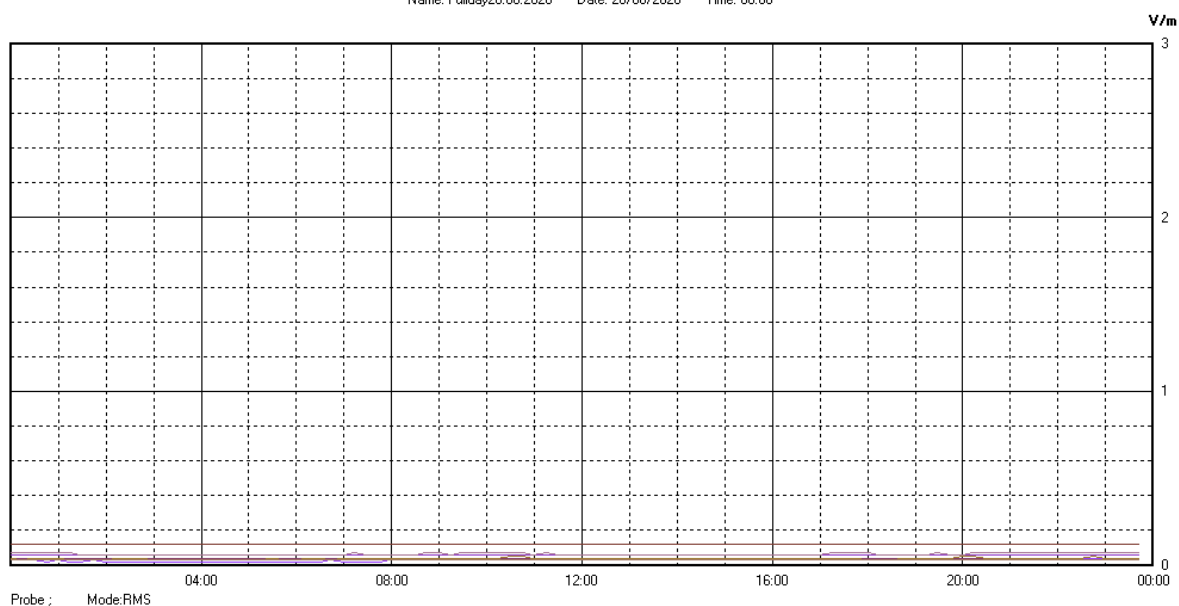
Wyniki pomiarów w dniu 25.08.2020 (ostatnia kolumna zawiera wartość całkowitą natężenia PEM wyliczoną na podstawie pomiarów zrealizowanych w poszczególnych pasmach)

Data	Godzina	Wartość natężenia pola w paśmie [V/m]								Całkowite natężenie PEM w paśmie 100MHz-3000MHz [V/m]
		100-500 [MHz]	500-790 [MHz]	790-970 [MHz]	970-1700 [MHz]	1700-1900 [MHz]	1900-2200 [MHz]	2200-2500 [MHz]	2500-3000 [MHz]	
25.08.2020	00:00:00	0,12	0,04	0,03	0,06	0,04	0,06	0,04	0,07	0,18
25.08.2020	00:15	0,12	0,04	0,04	0,06	0,03	0,05	0,03	0,07	0,17
25.08.2020	00:30	0,12	0,04	0,03	0,06	0,03	0,06	0,04	0,07	0,18
25.08.2020	00:45	0,12	0,04	0,03	0,06	0,03	0,04	0,04	0,07	0,17
25.08.2020	01:00	0,12	0,04	0,03	0,06	0,03	0,04	0,04	0,07	0,17
25.08.2020	01:15	0,12	0,04	0,03	0,06	0,03	0,05	0,03	0,06	0,17
25.08.2020	01:30	0,12	0,04	0,03	0,06	0,03	0,05	0,04	0,07	0,17
25.08.2020	01:45	0,12	0,04	0,03	0,06	0,03	0,04	0,04	0,06	0,17
25.08.2020	02:00	0,12	0,04	0,03	0,06	0,03	0,04	0,03	0,07	0,17
25.08.2020	02:15	0,12	0,04	0,03	0,06	0,03	0,05	0,04	0,06	0,17
25.08.2020	02:30	0,12	0,04	0,03	0,06	0,03	0,04	0,03	0,07	0,17
25.08.2020	02:45	0,12	0,04	0,03	0,06	0,03	0,03	0,04	0,07	0,17
25.08.2020	03:00	0,12	0,04	0,03	0,06	0,03	0,04	0,04	0,06	0,17
25.08.2020	03:15	0,12	0,04	0,03	0,06	0,03	0,04	0,03	0,06	0,17
25.08.2020	03:30	0,12	0,04	0,03	0,06	0,03	0,03	0,04	0,06	0,17
25.08.2020	03:45	0,12	0,04	0,03	0,06	0,03	0,04	0,04	0,07	0,17
25.08.2020	04:00	0,12	0,04	0,03	0,06	0,03	0,04	0,03	0,07	0,17
25.08.2020	04:15	0,12	0,04	0,03	0,06	0,03	0,04	0,03	0,07	0,17
25.08.2020	04:30	0,12	0,04	0,03	0,06	0,03	0,04	0,04	0,06	0,17
25.08.2020	04:45	0,12	0,04	0,03	0,06	0,03	0,04	0,04	0,06	0,17

25.08.2020	16:30		0,12	0,04	0,03	0,06	0,04	0,06	0,04	0,07	0,18
25.08.2020	16:45		0,12	0,04	0,03	0,06	0,04	0,05	0,03	0,07	0,17
25.08.2020	17:00		0,12	0,04	0,03	0,06	0,04	0,05	0,04	0,07	0,18
25.08.2020	17:15		0,12	0,04	0,03	0,06	0,03	0,06	0,04	0,07	0,18
25.08.2020	17:30		0,12	0,04	0,03	0,06	0,04	0,06	0,04	0,07	0,18
25.08.2020	17:45		0,12	0,04	0,03	0,06	0,04	0,06	0,04	0,07	0,18
25.08.2020	18:00		0,12	0,04	0,03	0,06	0,04	0,06	0,03	0,07	0,18
25.08.2020	18:15		0,12	0,04	0,03	0,06	0,04	0,06	0,03	0,07	0,18
25.08.2020	18:30		0,12	0,04	0,03	0,06	0,04	0,06	0,04	0,07	0,18
25.08.2020	18:45		0,12	0,04	0,03	0,06	0,04	0,06	0,04	0,07	0,18
25.08.2020	19:00		0,12	0,04	0,03	0,06	0,04	0,06	0,04	0,07	0,18
25.08.2020	19:15		0,12	0,04	0,03	0,06	0,04	0,07	0,04	0,07	0,18
25.08.2020	19:30		0,12	0,04	0,03	0,06	0,04	0,06	0,03	0,07	0,18
25.08.2020	19:45		0,12	0,04	0,03	0,06	0,04	0,05	0,04	0,07	0,18
25.08.2020	20:00		0,12	0,04	0,03	0,06	0,07	0,06	0,04	0,07	0,19
25.08.2020	20:15		0,12	0,04	0,03	0,06	0,04	0,06	0,04	0,07	0,18
25.08.2020	20:30		0,12	0,04	0,03	0,06	0,04	0,05	0,04	0,07	0,18
25.08.2020	20:45		0,12	0,04	0,03	0,06	0,04	0,06	0,04	0,07	0,18
25.08.2020	21:00		0,12	0,04	0,03	0,06	0,04	0,07	0,04	0,07	0,18
25.08.2020	21:15		0,12	0,04	0,03	0,06	0,04	0,07	0,04	0,07	0,18
25.08.2020	21:30		0,12	0,04	0,03	0,06	0,04	0,06	0,04	0,07	0,18
25.08.2020	21:45		0,12	0,04	0,03	0,06	0,05	0,06	0,04	0,07	0,18
25.08.2020	22:00		0,12	0,04	0,03	0,06	0,04	0,06	0,04	0,07	0,18
25.08.2020	22:15		0,12	0,04	0,03	0,06	0,04	0,05	0,03	0,07	0,17
25.08.2020	22:30		0,12	0,04	0,03	0,06	0,05	0,06	0,04	0,07	0,18
25.08.2020	22:45		0,12	0,04	0,03	0,06	0,04	0,06	0,04	0,07	0,18
25.08.2020	23:00		0,12	0,04	0,03	0,06	0,04	0,05	0,04	0,07	0,18
25.08.2020	23:15		0,12	0,04	0,03	0,06	0,04	0,05	0,03	0,07	0,17
25.08.2020	23:30		0,12	0,04	0,03	0,06	0,04	0,06	0,04	0,07	0,18
25.08.2020	23:45		0,12	0,04	0,03	0,06	0,04	0,05	0,03	0,07	0,17

Wyniki pomiarów: 26.08.2020

Name: Fullday26.08.2020 Date: 26/08/2020 Time: 00:00



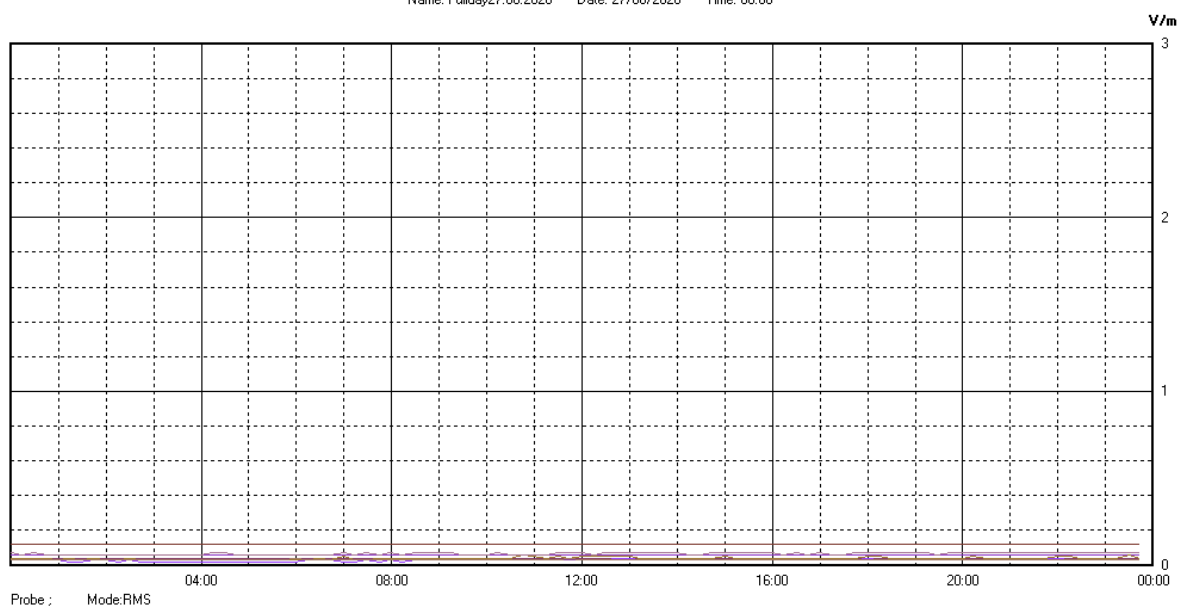
Wyniki pomiarów w dniu 26.08.2020 (ostatnia kolumna zawiera wartość całkowitą natężenia PEM wyliczoną na podstawie pomiarów zrealizowanych w poszczególnych pasmach)

Data	Godzina	Wartość natężenia pola w paśmie [V/m]								Całkowite natężenie PEM w paśmie 100MHz-3000MHz [V/m]
		100-500 [MHz]	500-790 [MHz]	790-970 [MHz]	970-1700 [MHz]	1700-1900 [MHz]	1900-2200 [MHz]	2200-2500 [MHz]	2500-3000 [MHz]	
26.08.2020	00:00:00	0,12	0,04	0,03	0,06	0,04	0,05	0,04	0,07	0,18
26.08.2020	00:15	0,12	0,04	0,06	0,06	0,04	0,05	0,04	0,07	0,18
26.08.2020	00:30	0,12	0,04	0,03	0,06	0,03	0,05	0,04	0,07	0,17
26.08.2020	00:45	0,12	0,04	0,03	0,06	0,03	0,05	0,04	0,07	0,17
26.08.2020	01:00	0,12	0,04	0,03	0,06	0,03	0,04	0,04	0,07	0,17
26.08.2020	01:15	0,12	0,04	0,03	0,06	0,03	0,04	0,03	0,07	0,17
26.08.2020	01:30	0,12	0,04	0,03	0,06	0,03	0,04	0,04	0,07	0,17
26.08.2020	01:45	0,12	0,04	0,03	0,06	0,03	0,05	0,03	0,07	0,17
26.08.2020	02:00	0,12	0,04	0,03	0,06	0,03	0,04	0,04	0,06	0,17
26.08.2020	02:15	0,12	0,04	0,03	0,06	0,03	0,04	0,03	0,06	0,17
26.08.2020	02:30	0,12	0,04	0,03	0,06	0,03	0,05	0,04	0,06	0,17
26.08.2020	02:45	0,12	0,04	0,03	0,06	0,03	0,04	0,04	0,06	0,17
26.08.2020	03:00	0,12	0,04	0,03	0,06	0,03	0,04	0,03	0,06	0,17
26.08.2020	03:15	0,12	0,04	0,03	0,06	0,02	0,04	0,03	0,06	0,16
26.08.2020	03:30	0,12	0,04	0,03	0,06	0,03	0,04	0,04	0,06	0,17
26.08.2020	03:45	0,12	0,04	0,03	0,06	0,03	0,04	0,04	0,06	0,17
26.08.2020	04:00	0,12	0,04	0,03	0,06	0,03	0,04	0,04	0,06	0,17
26.08.2020	04:15	0,12	0,04	0,03	0,06	0,02	0,04	0,03	0,06	0,16
26.08.2020	04:30	0,12	0,04	0,03	0,06	0,02	0,04	0,03	0,06	0,16
26.08.2020	04:45	0,12	0,04	0,03	0,06	0,03	0,04	0,04	0,06	0,17

26.08.2020	16:30		0,12	0,04	0,03	0,06	0,04	0,05	0,03	0,07	0,17
26.08.2020	16:45		0,12	0,04	0,03	0,06	0,04	0,05	0,03	0,07	0,17
26.08.2020	17:00		0,12	0,04	0,03	0,06	0,03	0,04	0,04	0,07	0,17
26.08.2020	17:15		0,12	0,04	0,03	0,06	0,04	0,06	0,03	0,07	0,18
26.08.2020	17:30		0,12	0,04	0,03	0,06	0,03	0,05	0,03	0,07	0,17
26.08.2020	17:45		0,12	0,04	0,03	0,06	0,04	0,05	0,04	0,07	0,18
26.08.2020	18:00		0,12	0,04	0,03	0,06	0,04	0,04	0,04	0,07	0,17
26.08.2020	18:15		0,14	0,04	0,17	0,06	0,04	0,04	0,03	0,07	0,25
26.08.2020	18:30		0,12	0,04	0,03	0,06	0,04	0,04	0,03	0,07	0,17
26.08.2020	18:45		0,12	0,04	0,03	0,06	0,03	0,05	0,04	0,07	0,17
26.08.2020	19:00		0,12	0,04	0,03	0,06	0,04	0,05	0,04	0,07	0,18
26.08.2020	19:15		0,12	0,04	0,03	0,06	0,03	0,04	0,03	0,07	0,17
26.08.2020	19:30		0,12	0,04	0,03	0,06	0,04	0,05	0,04	0,07	0,18
26.08.2020	19:45		0,12	0,04	0,03	0,06	0,04	0,06	0,04	0,07	0,18
26.08.2020	20:00		0,12	0,04	0,03	0,06	0,04	0,07	0,03	0,07	0,18
26.08.2020	20:15		0,12	0,04	0,03	0,06	0,04	0,07	0,04	0,07	0,18
26.08.2020	20:30		0,12	0,04	0,03	0,06	0,04	0,07	0,03	0,07	0,18
26.08.2020	20:45		0,12	0,04	0,03	0,06	0,04	0,05	0,04	0,07	0,18
26.08.2020	21:00		0,12	0,04	0,03	0,06	0,04	0,05	0,04	0,07	0,18
26.08.2020	21:15		0,12	0,04	0,03	0,06	0,04	0,05	0,03	0,07	0,17
26.08.2020	21:30		0,12	0,04	0,03	0,06	0,04	0,06	0,03	0,07	0,18
26.08.2020	21:45		0,12	0,04	0,03	0,06	0,04	0,05	0,04	0,07	0,18
26.08.2020	22:00		0,12	0,04	0,03	0,06	0,04	0,05	0,04	0,07	0,18
26.08.2020	22:15		0,12	0,04	0,03	0,06	0,04	0,05	0,03	0,07	0,17
26.08.2020	22:30		0,12	0,04	0,03	0,06	0,05	0,06	0,04	0,07	0,18
26.08.2020	22:45		0,12	0,04	0,03	0,06	0,04	0,06	0,04	0,07	0,18
26.08.2020	23:00		0,12	0,04	0,03	0,06	0,04	0,05	0,04	0,07	0,18
26.08.2020	23:15		0,12	0,04	0,03	0,06	0,04	0,04	0,03	0,07	0,17
26.08.2020	23:30		0,12	0,04	0,03	0,06	0,04	0,05	0,04	0,07	0,18
26.08.2020	23:45		0,12	0,04	0,03	0,06	0,03	0,05	0,04	0,07	0,17

Wyniki pomiarów: 27.08.2020

Name: Fullday27.08.2020 Date: 27/08/2020 Time: 00.00



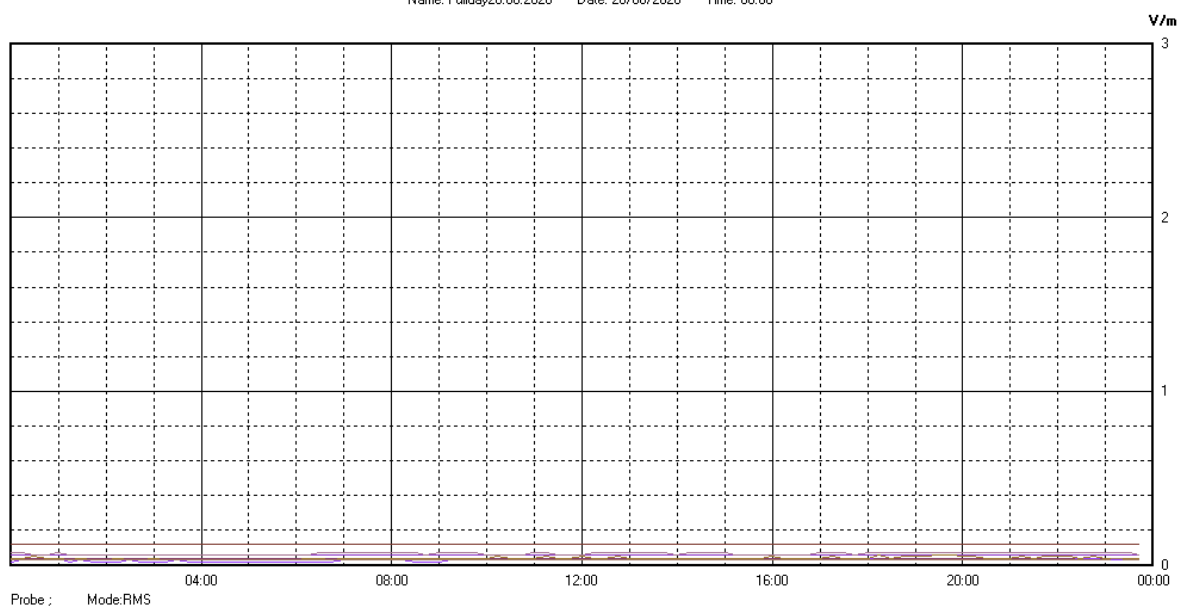
Wyniki pomiarów w dniu 27.08.2020 (ostatnia kolumna zawiera wartość całkowitą natężenia PEM wyliczoną na podstawie pomiarów zrealizowanych w poszczególnych pasmach)

Data	Godzina	Wartość natężenia pola w paśmie [V/m]								Całkowite natężenie PEM w paśmie 100MHz-3000MHz [V/m]
		100-500 [MHz]	500-790 [MHz]	790-970 [MHz]	970-1700 [MHz]	1700-1900 [MHz]	1900-2200 [MHz]	2200-2500 [MHz]	2500-3000 [MHz]	
27.08.2020	00:00:00	0,12	0,04	0,03	0,06	0,03	0,06	0,04	0,07	
27.08.2020	00:15	0,12	0,04	0,03	0,06	0,03	0,04	0,04	0,07	0,17
27.08.2020	00:30	0,12	0,04	0,03	0,06	0,03	0,05	0,04	0,07	0,17
27.08.2020	00:45	0,12	0,04	0,03	0,06	0,03	0,05	0,04	0,07	0,17
27.08.2020	01:00	0,12	0,04	0,03	0,06	0,03	0,04	0,04	0,07	0,17
27.08.2020	01:15	0,12	0,04	0,03	0,06	0,03	0,04	0,03	0,07	0,17
27.08.2020	01:30	0,12	0,04	0,03	0,06	0,03	0,04	0,04	0,07	0,17
27.08.2020	01:45	0,12	0,04	0,03	0,06	0,04	0,05	0,04	0,07	0,18
27.08.2020	02:00	0,12	0,04	0,03	0,06	0,03	0,04	0,04	0,07	0,17
27.08.2020	02:15	0,12	0,04	0,03	0,06	0,03	0,04	0,03	0,07	0,17
27.08.2020	02:30	0,12	0,04	0,03	0,06	0,03	0,05	0,03	0,07	0,17
27.08.2020	02:45	0,12	0,04	0,03	0,06	0,03	0,05	0,04	0,07	0,17
27.08.2020	03:00	0,12	0,04	0,03	0,06	0,03	0,03	0,04	0,07	0,17
27.08.2020	03:15	0,12	0,04	0,03	0,06	0,03	0,03	0,04	0,07	0,17
27.08.2020	03:30	0,12	0,04	0,03	0,06	0,02	0,03	0,04	0,07	0,17
27.08.2020	03:45	0,12	0,04	0,03	0,06	0,03	0,04	0,03	0,07	0,17
27.08.2020	04:00	0,12	0,04	0,03	0,06	0,03	0,05	0,04	0,07	0,17
27.08.2020	04:15	0,12	0,04	0,03	0,06	0,03	0,04	0,03	0,07	0,17
27.08.2020	04:30	0,12	0,04	0,03	0,06	0,03	0,03	0,04	0,07	0,17
27.08.2020	04:45	0,12	0,04	0,03	0,06	0,02	0,03	0,04	0,07	0,17

27.08.2020	16:30		0,12	0,04	0,03	0,06	0,04	0,06	0,04	0,07	0,18
27.08.2020	16:45		0,12	0,04	0,03	0,06	0,05	0,06	0,04	0,07	0,18
27.08.2020	17:00		0,12	0,04	0,03	0,06	0,04	0,05	0,04	0,07	0,18
27.08.2020	17:15		0,12	0,04	0,03	0,06	0,04	0,05	0,03	0,07	0,17
27.08.2020	17:30		0,12	0,04	0,03	0,06	0,04	0,05	0,04	0,07	0,18
27.08.2020	17:45		0,12	0,04	0,03	0,06	0,04	0,06	0,04	0,07	0,18
27.08.2020	18:00		0,12	0,04	0,03	0,06	0,05	0,06	0,04	0,07	0,18
27.08.2020	18:15		0,12	0,04	0,03	0,06	0,04	0,06	0,04	0,07	0,18
27.08.2020	18:30		0,12	0,04	0,03	0,06	0,05	0,06	0,04	0,07	0,18
27.08.2020	18:45		0,12	0,04	0,03	0,06	0,04	0,05	0,04	0,07	0,18
27.08.2020	19:00		0,12	0,04	0,03	0,06	0,04	0,05	0,04	0,07	0,18
27.08.2020	19:15		0,12	0,04	0,03	0,06	0,04	0,05	0,03	0,07	0,17
27.08.2020	19:30		0,12	0,04	0,03	0,06	0,04	0,05	0,04	0,07	0,18
27.08.2020	19:45		0,12	0,04	0,03	0,06	0,05	0,05	0,04	0,07	0,18
27.08.2020	20:00		0,12	0,04	0,03	0,06	0,04	0,05	0,04	0,07	0,18
27.08.2020	20:15		0,12	0,04	0,03	0,06	0,04	0,05	0,04	0,07	0,18
27.08.2020	20:30		0,12	0,04	0,03	0,06	0,04	0,07	0,04	0,07	0,18
27.08.2020	20:45		0,12	0,04	0,03	0,06	0,04	0,06	0,04	0,07	0,18
27.08.2020	21:00		0,12	0,04	0,03	0,06	0,04	0,05	0,04	0,07	0,18
27.08.2020	21:15		0,12	0,04	0,03	0,06	0,04	0,06	0,04	0,07	0,18
27.08.2020	21:30		0,12	0,04	0,03	0,06	0,05	0,05	0,03	0,07	0,18
27.08.2020	21:45		0,12	0,04	0,03	0,06	0,04	0,05	0,04	0,07	0,18
27.08.2020	22:00		0,12	0,04	0,03	0,06	0,05	0,05	0,03	0,07	0,18
27.08.2020	22:15		0,12	0,04	0,03	0,06	0,04	0,06	0,03	0,07	0,18
27.08.2020	22:30		0,12	0,04	0,03	0,06	0,04	0,05	0,04	0,07	0,18
27.08.2020	22:45		0,12	0,04	0,03	0,06	0,04	0,06	0,04	0,07	0,18
27.08.2020	23:00		0,12	0,04	0,03	0,06	0,04	0,05	0,04	0,07	0,18
27.08.2020	23:15		0,12	0,04	0,03	0,06	0,04	0,05	0,03	0,07	0,17
27.08.2020	23:30		0,12	0,04	0,03	0,06	0,04	0,07	0,04	0,07	0,18
27.08.2020	23:45		0,12	0,04	0,03	0,06	0,04	0,06	0,03	0,07	0,18

Wyniki pomiarów: 28.08.2020

Name: Fullday28.08.2020 Date: 28/08/2020 Time: 00:00



Wyniki pomiarów w dniu 28.08.2020 (ostatnia kolumna zawiera wartość całkowitą natężenia PEM wyliczoną na podstawie pomiarów zrealizowanych w poszczególnych pasmach)

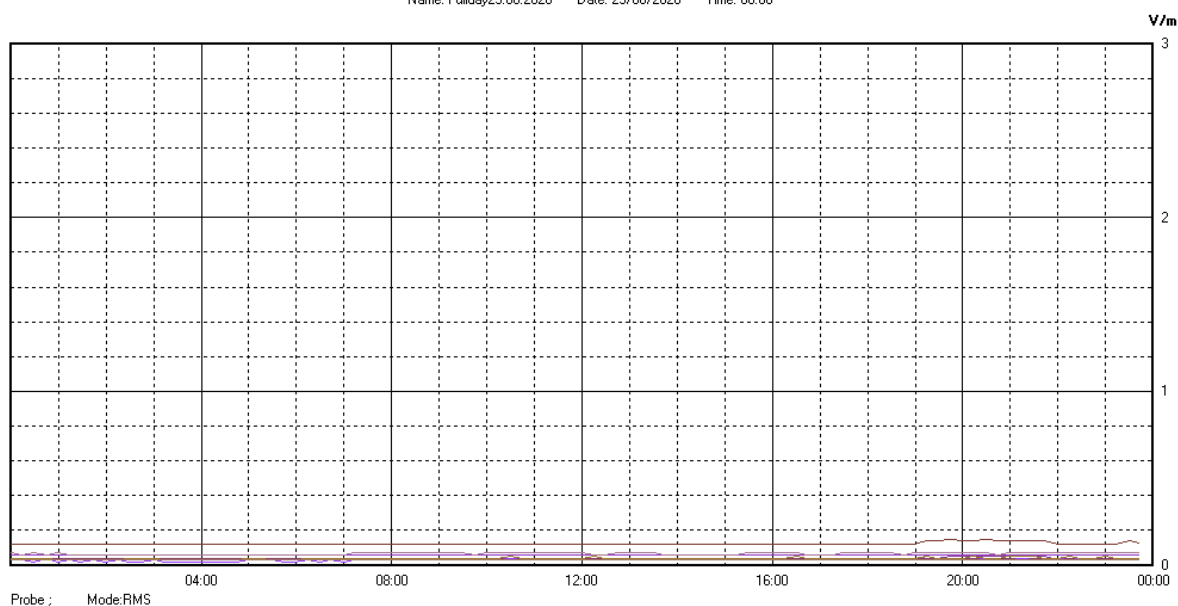
Data	Godzina	Wartość natężenia pola w paśmie [V/m]								Całkowite natężenie PEM w paśmie 100MHz-3000MHz [V/m]
		100-500 [MHz]	500-790 [MHz]	790-970 [MHz]	970-1700 [MHz]	1700-1900 [MHz]	1900-2200 [MHz]	2200-2500 [MHz]	2500-3000 [MHz]	
28.08.2020	00:00:00	0,12	0,04	0,03	0,06	0,03	0,06	0,03	0,07	0,18
28.08.2020	00:15	0,12	0,04	0,03	0,06	0,04	0,05	0,03	0,07	0,17
28.08.2020	00:30	0,12	0,04	0,03	0,06	0,04	0,06	0,04	0,07	0,18
28.08.2020	00:45	0,12	0,04	0,03	0,06	0,04	0,05	0,04	0,07	0,18
28.08.2020	01:00	0,12	0,04	0,03	0,06	0,04	0,05	0,04	0,07	0,18
28.08.2020	01:15	0,12	0,04	0,03	0,06	0,04	0,04	0,03	0,07	0,17
28.08.2020	01:30	0,12	0,04	0,03	0,06	0,03	0,05	0,04	0,07	0,17
28.08.2020	01:45	0,12	0,04	0,03	0,06	0,03	0,04	0,04	0,07	0,17
28.08.2020	02:00	0,12	0,04	0,03	0,06	0,03	0,04	0,04	0,07	0,17
28.08.2020	02:15	0,12	0,04	0,03	0,06	0,03	0,05	0,04	0,07	0,17
28.08.2020	02:30	0,12	0,04	0,03	0,06	0,04	0,05	0,04	0,07	0,18
28.08.2020	02:45	0,12	0,04	0,03	0,06	0,03	0,04	0,04	0,07	0,17
28.08.2020	03:00	0,12	0,04	0,03	0,06	0,03	0,05	0,04	0,07	0,17
28.08.2020	03:15	0,12	0,04	0,03	0,06	0,03	0,05	0,03	0,06	0,17
28.08.2020	03:30	0,12	0,04	0,03	0,06	0,04	0,04	0,03	0,07	0,17
28.08.2020	03:45	0,12	0,04	0,03	0,06	0,02	0,03	0,03	0,07	0,17
28.08.2020	04:00	0,12	0,04	0,03	0,06	0,03	0,03	0,04	0,07	0,17
28.08.2020	04:15	0,12	0,04	0,03	0,06	0,02	0,03	0,03	0,06	0,16
28.08.2020	04:30	0,12	0,04	0,03	0,06	0,02	0,03	0,04	0,06	0,16
28.08.2020	04:45	0,12	0,04	0,03	0,06	0,03	0,04	0,04	0,06	0,17

28.08.2020	05:00		0,12	0,04	0,03	0,06	0,03	0,04	0,04	0,06	0,17
28.08.2020	05:15		0,12	0,04	0,03	0,06	0,02	0,04	0,04	0,06	0,17
28.08.2020	05:30		0,12	0,04	0,03	0,06	0,02	0,04	0,03	0,06	0,16
28.08.2020	05:45		0,12	0,04	0,03	0,06	0,03	0,04	0,04	0,06	0,17
28.08.2020	06:00		0,12	0,04	0,03	0,06	0,03	0,04	0,04	0,06	0,17
28.08.2020	06:15		0,12	0,04	0,11	0,06	0,03	0,05	0,03	0,07	0,20
28.08.2020	06:30		0,12	0,04	0,03	0,06	0,03	0,04	0,04	0,07	0,17
28.08.2020	06:45		0,12	0,04	0,03	0,06	0,03	0,04	0,03	0,07	0,17
28.08.2020	07:00		0,12	0,04	0,03	0,06	0,04	0,05	0,04	0,07	0,18
28.08.2020	07:15		0,12	0,04	0,03	0,06	0,03	0,06	0,04	0,07	0,18
28.08.2020	07:30		0,12	0,04	0,03	0,06	0,04	0,06	0,04	0,07	0,18
28.08.2020	07:45		0,12	0,04	0,03	0,06	0,04	0,05	0,04	0,07	0,18
28.08.2020	08:00		0,12	0,04	0,03	0,06	0,03	0,05	0,04	0,07	0,17
28.08.2020	08:15		0,12	0,04	0,03	0,06	0,03	0,05	0,04	0,07	0,17
28.08.2020	08:30		0,12	0,04	0,03	0,06	0,03	0,05	0,04	0,07	0,17
28.08.2020	08:45		0,12	0,04	0,03	0,06	0,03	0,04	0,03	0,07	0,17
28.08.2020	09:00		0,12	0,04	0,03	0,06	0,03	0,06	0,03	0,07	0,18
28.08.2020	09:15		0,12	0,04	0,03	0,06	0,04	0,06	0,03	0,07	0,18
28.08.2020	09:30		0,12	0,04	0,03	0,06	0,04	0,06	0,04	0,07	0,18
28.08.2020	09:45		0,12	0,04	0,03	0,06	0,07	0,05	0,04	0,07	0,19
28.08.2020	10:00		0,12	0,04	0,03	0,06	0,04	0,06	0,04	0,07	0,18
28.08.2020	10:15		0,12	0,04	0,03	0,06	0,04	0,06	0,04	0,07	0,18
28.08.2020	10:30		0,12	0,04	0,03	0,06	0,04	0,05	0,03	0,07	0,17
28.08.2020	10:45		0,12	0,04	0,03	0,06	0,04	0,04	0,04	0,07	0,17
28.08.2020	11:00		0,12	0,04	0,03	0,06	0,04	0,05	0,03	0,07	0,17
28.08.2020	11:15		0,12	0,04	0,03	0,06	0,03	0,06	0,03	0,07	0,18
28.08.2020	11:30		0,12	0,04	0,03	0,06	0,04	0,05	0,04	0,07	0,18
28.08.2020	11:45		0,12	0,04	0,03	0,06	0,03	0,05	0,03	0,07	0,17
28.08.2020	12:00		0,12	0,04	0,03	0,06	0,03	0,06	0,03	0,07	0,18
28.08.2020	12:15		0,12	0,04	0,03	0,06	0,04	0,05	0,03	0,07	0,17
28.08.2020	12:30		0,12	0,04	0,03	0,06	0,03	0,06	0,04	0,07	0,18
28.08.2020	12:45		0,12	0,04	0,03	0,06	0,04	0,05	0,04	0,07	0,18
28.08.2020	13:00		0,12	0,04	0,03	0,06	0,04	0,07	0,04	0,07	0,18
28.08.2020	13:15		0,12	0,04	0,03	0,06	0,03	0,05	0,04	0,07	0,17
28.08.2020	13:30		0,12	0,04	0,03	0,06	0,04	0,04	0,04	0,07	0,17
28.08.2020	13:45		0,12	0,04	0,03	0,06	0,04	0,05	0,04	0,07	0,18
28.08.2020	14:00		0,12	0,04	0,03	0,06	0,04	0,05	0,04	0,07	0,18
28.08.2020	14:15		0,12	0,04	0,03	0,06	0,04	0,05	0,04	0,07	0,18
28.08.2020	14:30		0,12	0,04	0,03	0,06	0,04	0,05	0,04	0,07	0,18
28.08.2020	14:45		0,12	0,04	0,03	0,06	0,04	0,05	0,04	0,07	0,18
28.08.2020	15:00		0,12	0,04	0,03	0,06	0,04	0,05	0,04	0,07	0,18
28.08.2020	15:15		0,12	0,04	0,03	0,06	0,03	0,06	0,04	0,07	0,18
28.08.2020	15:30		0,12	0,04	0,03	0,06	0,04	0,05	0,03	0,07	0,17
28.08.2020	15:45		0,12	0,04	0,03	0,06	0,04	0,06	0,04	0,07	0,18
28.08.2020	16:00		0,12	0,04	0,03	0,06	0,04	0,05	0,04	0,07	0,18
28.08.2020	16:15		0,12	0,04	0,03	0,06	0,04	0,05	0,04	0,07	0,18

28.08.2020	16:30		0,12	0,04	0,03	0,06	0,04	0,05	0,03	0,07	0,17
28.08.2020	16:45		0,12	0,04	0,03	0,06	0,04	0,05	0,04	0,07	0,18
28.08.2020	17:00		0,12	0,04	0,03	0,06	0,04	0,06	0,04	0,07	0,18
28.08.2020	17:15		0,12	0,04	0,03	0,06	0,04	0,06	0,04	0,07	0,18
28.08.2020	17:30		0,12	0,04	0,03	0,06	0,04	0,05	0,04	0,07	0,18
28.08.2020	17:45		0,12	0,04	0,03	0,06	0,04	0,06	0,03	0,07	0,18
28.08.2020	18:00		0,12	0,04	0,03	0,06	0,04	0,06	0,03	0,07	0,18
28.08.2020	18:15		0,12	0,04	0,06	0,06	0,04	0,07	0,03	0,07	0,19
28.08.2020	18:30		0,12	0,04	0,03	0,06	0,04	0,05	0,04	0,07	0,18
28.08.2020	18:45		0,12	0,04	0,03	0,06	0,04	0,07	0,04	0,07	0,18
28.08.2020	19:00		0,12	0,04	0,03	0,06	0,04	0,05	0,04	0,07	0,18
28.08.2020	19:15		0,12	0,04	0,03	0,06	0,04	0,07	0,04	0,07	0,18
28.08.2020	19:30		0,12	0,04	0,03	0,06	0,04	0,07	0,03	0,07	0,18
28.08.2020	19:45		0,12	0,04	0,03	0,06	0,04	0,07	0,04	0,07	0,18
28.08.2020	20:00		0,12	0,04	0,03	0,06	0,04	0,07	0,04	0,07	0,18
28.08.2020	20:15		0,14	0,04	0,05	0,06	0,04	0,08	0,04	0,07	0,20
28.08.2020	20:30		0,12	0,04	0,03	0,06	0,04	0,07	0,04	0,07	0,18
28.08.2020	20:45		0,12	0,04	0,03	0,06	0,04	0,06	0,04	0,07	0,18
28.08.2020	21:00		0,12	0,04	0,03	0,06	0,04	0,06	0,04	0,07	0,18
28.08.2020	21:15		0,12	0,04	0,03	0,06	0,05	0,06	0,04	0,07	0,18
28.08.2020	21:30		0,12	0,04	0,03	0,06	0,04	0,05	0,04	0,07	0,18
28.08.2020	21:45		0,12	0,04	0,03	0,06	0,04	0,06	0,04	0,07	0,18
28.08.2020	22:00		0,12	0,04	0,03	0,06	0,04	0,06	0,04	0,07	0,18
28.08.2020	22:15		0,12	0,04	0,03	0,06	0,05	0,06	0,04	0,07	0,18
28.08.2020	22:30		0,12	0,04	0,03	0,06	0,05	0,06	0,04	0,07	0,18
28.08.2020	22:45		0,12	0,04	0,03	0,06	0,05	0,05	0,04	0,07	0,18
28.08.2020	23:00		0,12	0,04	0,03	0,06	0,04	0,05	0,04	0,07	0,18
28.08.2020	23:15		0,12	0,04	0,03	0,06	0,04	0,06	0,04	0,07	0,18
28.08.2020	23:30		0,12	0,04	0,03	0,06	0,04	0,06	0,04	0,07	0,18
28.08.2020	23:45		0,12	0,04	0,03	0,06	0,04	0,06	0,04	0,07	0,18

Wyniki pomiarów: 29.08.2020

Name: Fullday29.08.2020 Date: 29/08/2020 Time: 00:00



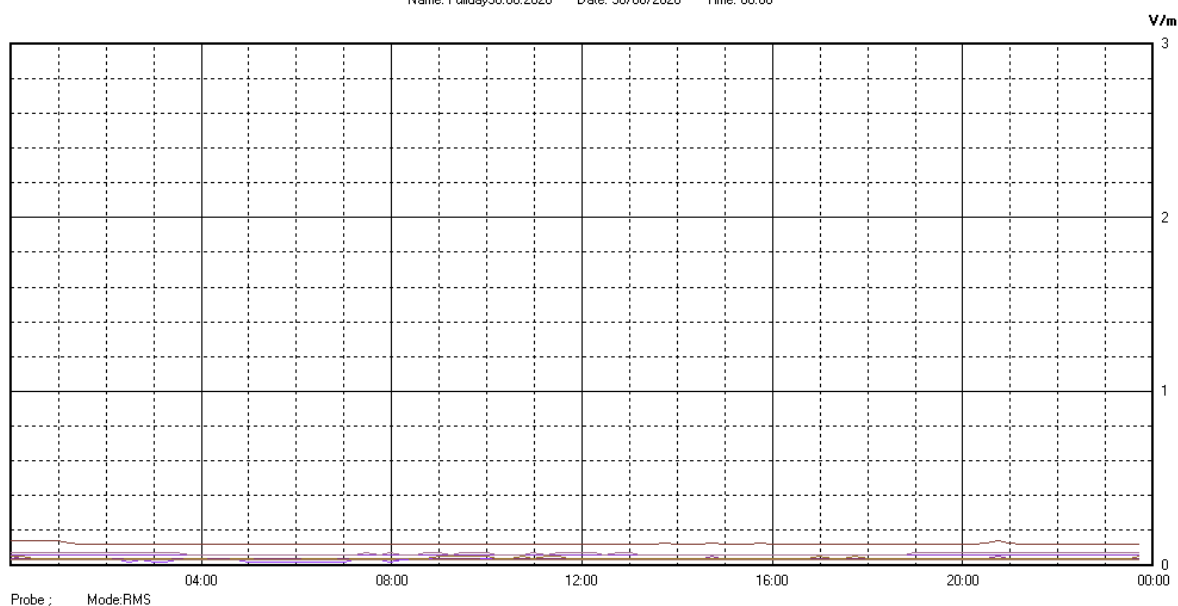
Wyniki pomiarów w dniu 29.08.2020 (ostatnia kolumna zawiera wartość całkowitą natężenia PEM wyliczoną na podstawie pomiarów zrealizowanych w poszczególnych pasmach)

Data	Godzina	Wartość natężenia pola w paśmie [V/m]								Całkowite natężenie PEM w paśmie 100MHz-3000MHz [V/m]
		100-500 [MHz]	500-790 [MHz]	790-970 [MHz]	970-1700 [MHz]	1700-1900 [MHz]	1900-2200 [MHz]	2200-2500 [MHz]	2500-3000 [MHz]	
29.08.2020	00:00:00	0,12	0,04	0,03	0,06	0,04	0,05	0,04	0,07	0,18
29.08.2020	00:15	0,12	0,04	0,03	0,06	0,04	0,06	0,04	0,07	0,18
29.08.2020	00:30	0,12	0,04	0,03	0,06	0,03	0,05	0,04	0,07	0,17
29.08.2020	00:45	0,12	0,04	0,03	0,06	0,05	0,06	0,04	0,07	0,18
29.08.2020	01:00	0,12	0,04	0,03	0,06	0,03	0,05	0,03	0,07	0,17
29.08.2020	01:15	0,12	0,04	0,03	0,06	0,03	0,05	0,04	0,07	0,17
29.08.2020	01:30	0,12	0,04	0,03	0,06	0,03	0,04	0,03	0,07	0,17
29.08.2020	01:45	0,12	0,04	0,03	0,06	0,04	0,04	0,04	0,06	0,17
29.08.2020	02:00	0,12	0,04	0,03	0,06	0,03	0,04	0,04	0,06	0,17
29.08.2020	02:15	0,12	0,04	0,03	0,06	0,04	0,05	0,04	0,06	0,17
29.08.2020	02:30	0,12	0,04	0,03	0,06	0,03	0,06	0,04	0,06	0,17
29.08.2020	02:45	0,12	0,04	0,03	0,06	0,03	0,05	0,03	0,07	0,17
29.08.2020	03:00	0,12	0,04	0,03	0,06	0,04	0,04	0,04	0,06	0,17
29.08.2020	03:15	0,12	0,04	0,03	0,06	0,03	0,04	0,03	0,06	0,17
29.08.2020	03:30	0,12	0,04	0,03	0,06	0,03	0,04	0,04	0,07	0,17
29.08.2020	03:45	0,12	0,04	0,03	0,06	0,03	0,04	0,03	0,07	0,17
29.08.2020	04:00	0,12	0,04	0,03	0,06	0,03	0,03	0,04	0,07	0,17
29.08.2020	04:15	0,12	0,04	0,03	0,06	0,03	0,04	0,03	0,06	0,17
29.08.2020	04:30	0,12	0,04	0,03	0,06	0,03	0,04	0,03	0,06	0,17
29.08.2020	04:45	0,12	0,04	0,03	0,06	0,03	0,04	0,04	0,06	0,17

29.08.2020	16:30		0,14	0,04	0,04	0,06	0,04	0,06	0,04	0,07	0,20
29.08.2020	16:45		0,12	0,04	0,03	0,06	0,04	0,05	0,03	0,07	0,17
29.08.2020	17:00		0,14	0,04	0,05	0,06	0,04	0,05	0,03	0,07	0,19
29.08.2020	17:15		0,15	0,04	0,04	0,06	0,05	0,05	0,03	0,07	0,20
29.08.2020	17:30		0,12	0,04	0,03	0,06	0,04	0,05	0,04	0,07	0,18
29.08.2020	17:45		0,15	0,04	0,05	0,06	0,04	0,06	0,03	0,07	0,20
29.08.2020	18:00		0,12	0,04	0,03	0,06	0,03	0,06	0,04	0,07	0,18
29.08.2020	18:15		0,12	0,04	0,07	0,06	0,04	0,05	0,04	0,07	0,19
29.08.2020	18:30		0,12	0,04	0,03	0,06	0,04	0,06	0,04	0,07	0,18
29.08.2020	18:45		0,12	0,04	0,03	0,06	0,05	0,05	0,04	0,07	0,18
29.08.2020	19:00		0,12	0,04	0,03	0,06	0,04	0,06	0,03	0,07	0,18
29.08.2020	19:15		0,15	0,04	0,05	0,06	0,04	0,07	0,03	0,07	0,21
29.08.2020	19:30		0,15	0,04	0,06	0,06	0,04	0,05	0,04	0,07	0,20
29.08.2020	19:45		0,15	0,04	0,05	0,06	0,04	0,06	0,04	0,07	0,20
29.08.2020	20:00		0,15	0,04	0,05	0,06	0,04	0,07	0,04	0,07	0,21
29.08.2020	20:15		0,15	0,04	0,06	0,06	0,05	0,06	0,03	0,07	0,21
29.08.2020	20:30		0,15	0,04	0,06	0,06	0,05	0,06	0,04	0,07	0,21
29.08.2020	20:45		0,15	0,04	0,06	0,06	0,04	0,05	0,03	0,07	0,20
29.08.2020	21:00		0,14	0,04	0,05	0,06	0,04	0,06	0,04	0,07	0,20
29.08.2020	21:15		0,14	0,04	0,06	0,06	0,04	0,06	0,04	0,07	0,20
29.08.2020	21:30		0,14	0,04	0,05	0,06	0,04	0,07	0,03	0,07	0,20
29.08.2020	21:45		0,14	0,04	0,06	0,06	0,04	0,06	0,04	0,07	0,20
29.08.2020	22:00		0,12	0,04	0,03	0,06	0,04	0,06	0,04	0,07	0,18
29.08.2020	22:15		0,12	0,04	0,03	0,06	0,04	0,05	0,03	0,07	0,17
29.08.2020	22:30		0,12	0,04	0,03	0,06	0,04	0,05	0,04	0,07	0,18
29.08.2020	22:45		0,12	0,04	0,03	0,06	0,04	0,05	0,04	0,07	0,18
29.08.2020	23:00		0,12	0,04	0,03	0,06	0,05	0,06	0,04	0,07	0,18
29.08.2020	23:15		0,12	0,04	0,03	0,06	0,04	0,05	0,04	0,07	0,18
29.08.2020	23:30		0,14	0,04	0,05	0,06	0,04	0,05	0,04	0,07	0,19
29.08.2020	23:45		0,14	0,04	0,05	0,06	0,04	0,05	0,04	0,07	0,19

Wyniki pomiarów: 30.08.2020

Name: Fullday30.08.2020 Date: 30/08/2020 Time: 00.00



Wyniki pomiarów w dniu 30.08.2020 (ostatnia kolumna zawiera wartość całkowitą natężenia PEM wyliczoną na podstawie pomiarów zrealizowanych w poszczególnych pasmach)

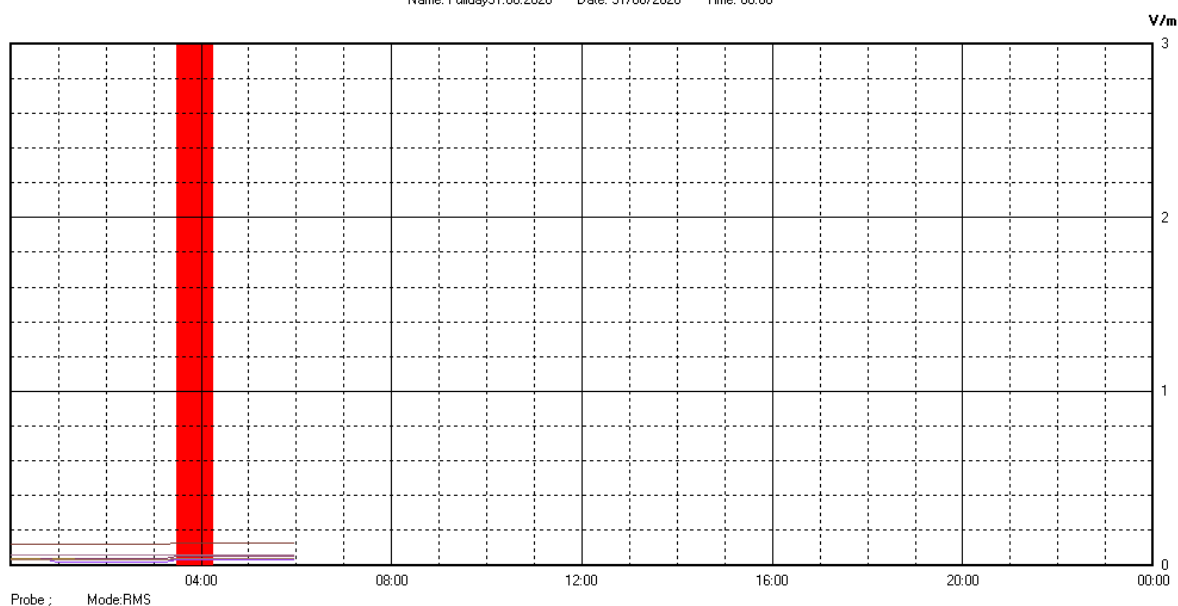
Data	Godzina	Wartość natężenia pola w paśmie [V/m]								Całkowite natężenie PEM w paśmie 100MHz-3000MHz [V/m]
		100-500 [MHz]	500-790 [MHz]	790-970 [MHz]	970-1700 [MHz]	1700-1900 [MHz]	1900-2200 [MHz]	2200-2500 [MHz]	2500-3000 [MHz]	
30.08.2020	00:00:00	0,14	0,04	0,05	0,06	0,04	0,06	0,03	0,07	0,20
30.08.2020	00:15	0,14	0,04	0,05	0,06	0,04	0,06	0,04	0,07	0,20
30.08.2020	00:30	0,15	0,04	0,05	0,06	0,04	0,07	0,04	0,07	0,21
30.08.2020	00:45	0,15	0,04	0,05	0,06	0,03	0,05	0,03	0,07	0,20
30.08.2020	01:00	0,15	0,04	0,05	0,06	0,04	0,05	0,04	0,07	0,20
30.08.2020	01:15	0,15	0,04	0,05	0,06	0,04	0,06	0,03	0,07	0,20
30.08.2020	01:30	0,12	0,04	0,03	0,06	0,04	0,06	0,04	0,07	0,18
30.08.2020	01:45	0,12	0,04	0,03	0,06	0,05	0,07	0,04	0,07	0,19
30.08.2020	02:00	0,12	0,04	0,03	0,06	0,03	0,06	0,03	0,07	0,18
30.08.2020	02:15	0,12	0,04	0,03	0,06	0,04	0,04	0,04	0,07	0,17
30.08.2020	02:30	0,12	0,04	0,03	0,06	0,04	0,06	0,04	0,07	0,18
30.08.2020	02:45	0,12	0,04	0,03	0,06	0,04	0,06	0,04	0,07	0,18
30.08.2020	03:00	0,12	0,04	0,03	0,06	0,03	0,06	0,04	0,07	0,18
30.08.2020	03:15	0,12	0,04	0,03	0,06	0,04	0,06	0,03	0,07	0,18
30.08.2020	03:30	0,12	0,04	0,03	0,06	0,03	0,06	0,03	0,07	0,18
30.08.2020	03:45	0,12	0,04	0,03	0,06	0,04	0,05	0,03	0,07	0,17
30.08.2020	04:00	0,12	0,04	0,03	0,06	0,04	0,05	0,03	0,07	0,17
30.08.2020	04:15	0,12	0,04	0,03	0,06	0,04	0,05	0,03	0,06	0,17
30.08.2020	04:30	0,12	0,04	0,03	0,06	0,04	0,04	0,04	0,06	0,17
30.08.2020	04:45	0,14	0,04	0,04	0,06	0,03	0,05	0,04	0,06	0,19

30.08.2020	05:00		0,12	0,04	0,03	0,06	0,03	0,05	0,03	0,07	0,17
30.08.2020	05:15		0,12	0,04	0,03	0,06	0,03	0,04	0,04	0,06	0,17
30.08.2020	05:30		0,12	0,04	0,03	0,06	0,02	0,03	0,04	0,06	0,16
30.08.2020	05:45		0,14	0,04	0,03	0,06	0,02	0,04	0,04	0,06	0,18
30.08.2020	06:00		0,12	0,04	0,03	0,06	0,03	0,04	0,03	0,07	0,17
30.08.2020	06:15		0,12	0,04	0,03	0,06	0,03	0,04	0,03	0,07	0,17
30.08.2020	06:30		0,12	0,04	0,03	0,06	0,03	0,05	0,04	0,07	0,17
30.08.2020	06:45		0,12	0,04	0,03	0,06	0,03	0,05	0,04	0,07	0,17
30.08.2020	07:00		0,12	0,04	0,03	0,06	0,04	0,04	0,04	0,07	0,17
30.08.2020	07:15		0,12	0,04	0,03	0,06	0,03	0,04	0,03	0,07	0,17
30.08.2020	07:30		0,12	0,04	0,03	0,06	0,04	0,05	0,04	0,07	0,18
30.08.2020	07:45		0,12	0,04	0,03	0,06	0,04	0,06	0,04	0,07	0,18
30.08.2020	08:00		0,14	0,04	0,04	0,06	0,04	0,06	0,04	0,07	0,20
30.08.2020	08:15		0,12	0,04	0,03	0,06	0,04	0,05	0,04	0,07	0,18
30.08.2020	08:30		0,12	0,04	0,03	0,06	0,04	0,05	0,03	0,07	0,17
30.08.2020	08:45		0,12	0,04	0,03	0,06	0,04	0,05	0,04	0,07	0,18
30.08.2020	09:00		0,12	0,04	0,03	0,06	0,04	0,06	0,04	0,07	0,18
30.08.2020	09:15		0,12	0,04	0,03	0,06	0,04	0,07	0,03	0,07	0,18
30.08.2020	09:30		0,12	0,04	0,03	0,06	0,04	0,07	0,04	0,07	0,18
30.08.2020	09:45		0,12	0,04	0,03	0,06	0,04	0,07	0,04	0,07	0,18
30.08.2020	10:00		0,12	0,04	0,03	0,06	0,05	0,06	0,04	0,07	0,18
30.08.2020	10:15		0,12	0,04	0,03	0,06	0,05	0,06	0,03	0,07	0,18
30.08.2020	10:30		0,12	0,04	0,03	0,06	0,04	0,06	0,04	0,07	0,18
30.08.2020	10:45		0,12	0,04	0,03	0,06	0,04	0,07	0,03	0,07	0,18
30.08.2020	11:00		0,12	0,04	0,03	0,06	0,04	0,07	0,04	0,07	0,18
30.08.2020	11:15		0,12	0,04	0,03	0,06	0,04	0,06	0,04	0,07	0,18
30.08.2020	11:30		0,12	0,04	0,03	0,06	0,04	0,07	0,04	0,07	0,18
30.08.2020	11:45		0,12	0,04	0,03	0,06	0,04	0,07	0,03	0,07	0,18
30.08.2020	12:00		0,12	0,04	0,03	0,06	0,04	0,06	0,03	0,07	0,18
30.08.2020	12:15		0,12	0,04	0,03	0,06	0,05	0,04	0,04	0,07	0,18
30.08.2020	12:30		0,12	0,04	0,03	0,06	0,04	0,05	0,03	0,07	0,17
30.08.2020	12:45		0,12	0,04	0,03	0,06	0,04	0,06	0,04	0,07	0,18
30.08.2020	13:00		0,12	0,04	0,03	0,06	0,04	0,05	0,04	0,07	0,18
30.08.2020	13:15		0,12	0,04	0,03	0,06	0,04	0,04	0,03	0,07	0,17
30.08.2020	13:30		0,12	0,04	0,03	0,06	0,04	0,04	0,03	0,07	0,17
30.08.2020	13:45		0,14	0,04	0,04	0,06	0,03	0,06	0,03	0,07	0,19
30.08.2020	14:00		0,12	0,04	0,03	0,06	0,03	0,04	0,03	0,07	0,17
30.08.2020	14:15		0,12	0,04	0,03	0,06	0,03	0,05	0,03	0,07	0,17
30.08.2020	14:30		0,12	0,04	0,04	0,06	0,03	0,05	0,04	0,07	0,18
30.08.2020	14:45		0,14	0,04	0,08	0,06	0,04	0,05	0,03	0,07	0,20
30.08.2020	15:00		0,14	0,04	0,05	0,06	0,04	0,06	0,03	0,07	0,20
30.08.2020	15:15		0,14	0,04	0,04	0,06	0,04	0,06	0,03	0,07	0,19
30.08.2020	15:30		0,14	0,04	0,04	0,06	0,04	0,05	0,04	0,07	0,19
30.08.2020	15:45		0,14	0,04	0,05	0,06	0,04	0,06	0,04	0,07	0,20
30.08.2020	16:00		0,14	0,04	0,05	0,06	0,04	0,06	0,04	0,07	0,20
30.08.2020	16:15		0,12	0,04	0,03	0,06	0,03	0,05	0,03	0,07	0,17

30.08.2020	16:30		0,12	0,04	0,03	0,06	0,04	0,05	0,04	0,07	0,18
30.08.2020	16:45		0,12	0,04	0,03	0,06	0,03	0,05	0,04	0,07	0,17
30.08.2020	17:00		0,12	0,04	0,03	0,06	0,04	0,06	0,04	0,07	0,18
30.08.2020	17:15		0,12	0,04	0,03	0,06	0,04	0,06	0,03	0,07	0,18
30.08.2020	17:30		0,12	0,04	0,03	0,06	0,03	0,05	0,04	0,07	0,17
30.08.2020	17:45		0,12	0,04	0,03	0,06	0,04	0,06	0,04	0,07	0,18
30.08.2020	18:00		0,12	0,04	0,03	0,06	0,04	0,05	0,04	0,07	0,18
30.08.2020	18:15		0,13	0,04	0,04	0,06	0,03	0,05	0,04	0,07	0,18
30.08.2020	18:30		0,14	0,04	0,05	0,06	0,04	0,05	0,04	0,07	0,19
30.08.2020	18:45		0,14	0,04	0,04	0,06	0,04	0,05	0,04	0,07	0,19
30.08.2020	19:00		0,14	0,04	0,04	0,06	0,03	0,06	0,04	0,07	0,19
30.08.2020	19:15		0,12	0,04	0,03	0,06	0,03	0,04	0,04	0,07	0,17
30.08.2020	19:30		0,12	0,04	0,03	0,06	0,04	0,05	0,04	0,07	0,18
30.08.2020	19:45		0,12	0,04	0,03	0,06	0,04	0,05	0,03	0,07	0,17
30.08.2020	20:00		0,12	0,04	0,03	0,06	0,04	0,05	0,03	0,07	0,17
30.08.2020	20:15		0,12	0,04	0,03	0,06	0,04	0,05	0,03	0,07	0,17
30.08.2020	20:30		0,14	0,04	0,05	0,06	0,04	0,04	0,03	0,07	0,19
30.08.2020	20:45		0,14	0,04	0,05	0,06	0,04	0,04	0,04	0,07	0,19
30.08.2020	21:00		0,14	0,04	0,05	0,06	0,04	0,05	0,04	0,07	0,19
30.08.2020	21:15		0,14	0,04	0,05	0,06	0,04	0,05	0,03	0,07	0,19
30.08.2020	21:30		0,12	0,04	0,03	0,06	0,05	0,05	0,04	0,07	0,18
30.08.2020	21:45		0,12	0,04	0,03	0,06	0,03	0,04	0,04	0,07	0,17
30.08.2020	22:00		0,14	0,04	0,05	0,06	0,05	0,06	0,03	0,07	0,20
30.08.2020	22:15		0,14	0,04	0,04	0,06	0,04	0,05	0,03	0,07	0,19
30.08.2020	22:30		0,12	0,04	0,03	0,06	0,04	0,05	0,04	0,07	0,18
30.08.2020	22:45		0,12	0,04	0,03	0,06	0,04	0,05	0,04	0,07	0,18
30.08.2020	23:00		0,14	0,04	0,04	0,06	0,03	0,05	0,04	0,07	0,19
30.08.2020	23:15		0,14	0,04	0,04	0,06	0,04	0,05	0,03	0,07	0,19
30.08.2020	23:30		0,12	0,04	0,03	0,06	0,04	0,05	0,04	0,07	0,18
30.08.2020	23:45		0,12	0,04	0,03	0,06	0,03	0,06	0,04	0,07	0,18

Wyniki pomiarów: 31.08.2020

Name: Fullday31.08.2020 Date: 31/08/2020 Time: 00:00



UWAGA:

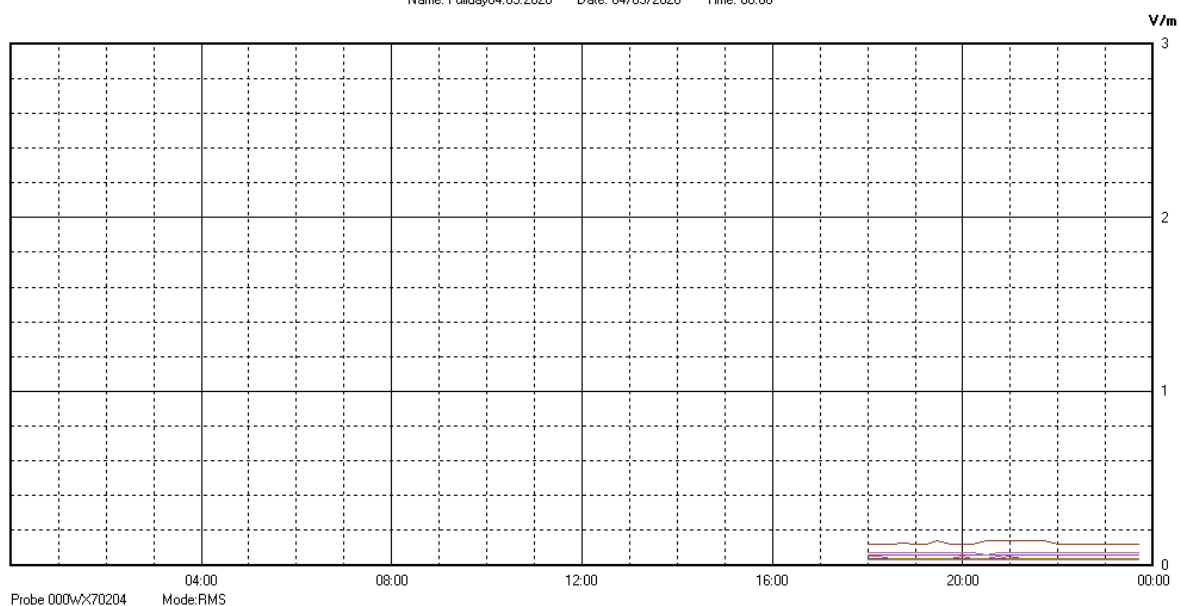
Około godziny 03.00 wystąpiło zakłócenie normalnej pracy stacji pomiarowej, wynikające z obniżenia napięcia zasilającego i jej całkowite wyłączenie. Czerwone linie na rysunku pierwszym to wskaźniki zarejestrowania przez stację sytuacji alarmowej – spadku poziomu zasilania.

Wyniki pomiarów w dniu 31.08.2020 (ostatnia kolumna zawiera wartość całkowitą natężenia PEM wyliczoną na podstawie pomiarów zrealizowanych w poszczególnych pasmach)

Data	Godzina	Wartość natężenia pola w paśmie [V/m]								Całkowite natężenie PEM w paśmie 100MHz-3000MHz [V/m]
		100-500 [MHz]	500-790 [MHz]	790-970 [MHz]	970-1700 [MHz]	1700-1900 [MHz]	1900-2200 [MHz]	2200-2500 [MHz]	2500-3000 [MHz]	
31.08.2020	00:00:00	0,12	0,04	0,03	0,06	0,03	0,05	0,04	0,07	0,17
31.08.2020	00:15	0,12	0,04	0,03	0,06	0,03	0,05	0,04	0,07	0,17
31.08.2020	00:30	0,12	0,04	0,03	0,06	0,03	0,05	0,03	0,07	0,17
31.08.2020	00:45	0,12	0,04	0,03	0,06	0,03	0,04	0,04	0,07	0,17
31.08.2020	01:00	0,12	0,04	0,03	0,06	0,03	0,06	0,04	0,07	0,18
31.08.2020	01:15	0,12	0,04	0,03	0,06	0,03	0,05	0,03	0,06	0,17
31.08.2020	01:30	0,12	0,04	0,03	0,06	0,03	0,04	0,03	0,07	0,17
31.08.2020	01:45	0,12	0,04	0,03	0,06	0,03	0,04	0,03	0,07	0,17
31.08.2020	02:00	0,12	0,04	0,03	0,06	0,03	0,04	0,03	0,07	0,17
31.08.2020	02:15	0,12	0,04	0,03	0,06	0,03	0,04	0,03	0,07	0,17
31.08.2020	02:30	0,12	0,04	0,03	0,06	0,03	0,04	0,04	0,06	0,17
31.08.2020	02:45	0,12	0,04	0,03	0,06	0,02	0,04	0,04	0,06	0,17
31.08.2020	03:00	0,12	0,04	0,03	0,06	0,03	0,04	0,03	0,06	0,17

Wyniki pomiarów: 04.09.2020

Name: Fullday04.09.2020 Date: 04/09/2020 Time: 00.00



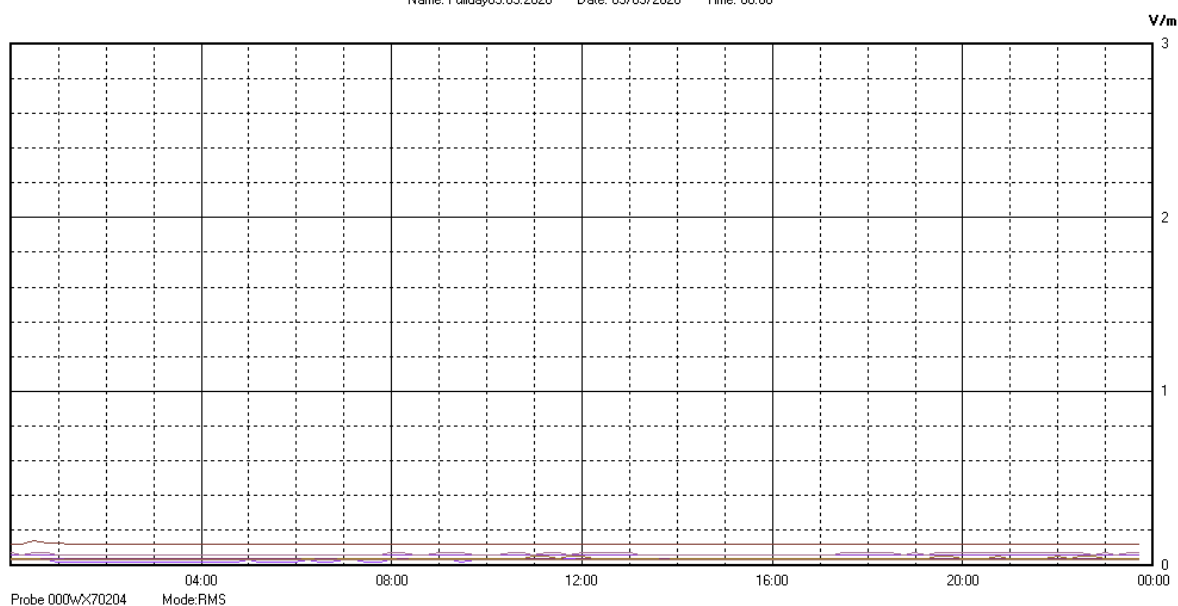
Wyniki pomiarów w dniu 04.09.2020 (ostatnia kolumna zawiera wartość całkowitą natężenia PEM wyliczoną na podstawie pomiarów zrealizowanych w poszczególnych pasmach)

Data	Godzina	Wartość natężenia pola w paśmie [V/m]								Całkowite natężenie PEM w paśmie 100MHz-3000MHz [V/m]
		100-500 [MHz]	500-790 [MHz]	790-970 [MHz]	970-1700 [MHz]	1700-1900 [MHz]	1900-2200 [MHz]	2200-2500 [MHz]	2500-3000 [MHz]	
04.09.2020	18:00	0,12	0,04	0,03	0,06	0,04	0,05	0,03	0,07	0,17
04.09.2020	18:15	0,12	0,04	0,03	0,06	0,04	0,06	0,03	0,07	0,18
04.09.2020	18:30	0,12	0,04	0,03	0,06	0,04	0,05	0,04	0,07	0,18
04.09.2020	18:45	0,14	0,04	0,05	0,06	0,04	0,05	0,04	0,07	0,19
04.09.2020	19:00	0,14	0,04	0,03	0,06	0,04	0,06	0,04	0,07	0,19
04.09.2020	19:15	0,12	0,04	0,03	0,06	0,04	0,05	0,04	0,07	0,18
04.09.2020	19:30	0,14	0,04	0,05	0,06	0,04	0,05	0,04	0,07	0,19
04.09.2020	19:45	0,12	0,04	0,03	0,06	0,04	0,06	0,04	0,07	0,18
04.09.2020	20:00	0,14	0,04	0,05	0,06	0,04	0,06	0,03	0,07	0,20
04.09.2020	20:15	0,14	0,04	0,05	0,06	0,03	0,05	0,04	0,07	0,19
04.09.2020	20:30	0,14	0,04	0,05	0,06	0,04	0,06	0,04	0,07	0,20
04.09.2020	20:45	0,14	0,04	0,05	0,06	0,04	0,06	0,03	0,07	0,20
04.09.2020	21:00	0,14	0,04	0,05	0,06	0,04	0,06	0,03	0,07	0,20
04.09.2020	21:15	0,14	0,04	0,05	0,06	0,05	0,05	0,03	0,07	0,20
04.09.2020	21:30	0,14	0,04	0,05	0,06	0,04	0,06	0,03	0,07	0,20
04.09.2020	21:45	0,14	0,04	0,05	0,06	0,04	0,05	0,03	0,07	0,19
04.09.2020	22:00	0,14	0,04	0,05	0,06	0,03	0,05	0,03	0,07	0,19
04.09.2020	22:15	0,12	0,04	0,03	0,06	0,04	0,06	0,04	0,07	0,18
04.09.2020	22:30	0,12	0,04	0,03	0,06	0,03	0,05	0,03	0,07	0,17
04.09.2020	22:45	0,12	0,04	0,03	0,06	0,04	0,05	0,04	0,07	0,18

04.09.2020	23:00		0,12	0,04	0,03	0,06	0,03	0,05	0,03	0,07	0,17
04.09.2020	23:15		0,12	0,04	0,03	0,06	0,04	0,05	0,03	0,07	0,17
04.09.2020	23:30		0,12	0,04	0,03	0,06	0,04	0,05	0,03	0,07	0,17
04.09.2020	23:45		0,12	0,04	0,03	0,06	0,04	0,05	0,04	0,07	0,18

Wyniki pomiarów: 05.09.2020

Name: Fullday05.09.2020 Date: 05/09/2020 Time: 00:00



Wyniki pomiarów w dniu 05.09.2020 (ostatnia kolumna zawiera wartość całkowitą natężenia PEM wyliczoną na podstawie pomiarów zrealizowanych w poszczególnych pasmach)

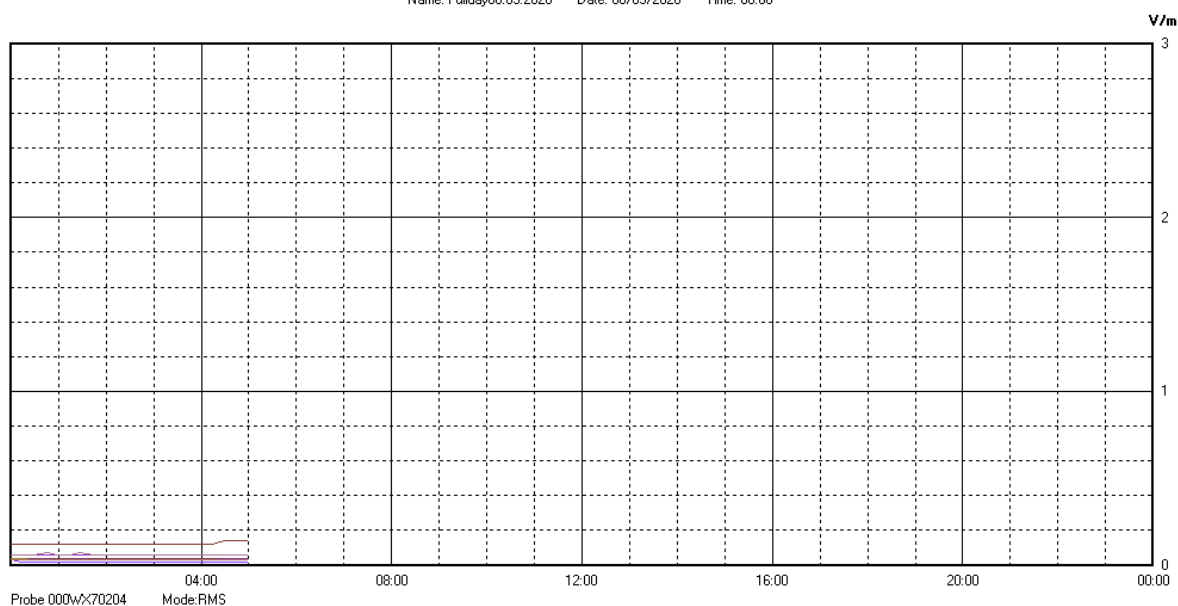
Data	Godzina	Wartość natężenia pola w paśmie [V/m]								Całkowite natężenie PEM w paśmie 100MHz-3000MHz [V/m]
		100-500 [MHz]	500-790 [MHz]	790-970 [MHz]	970-1700 [MHz]	1700-1900 [MHz]	1900-2200 [MHz]	2200-2500 [MHz]	2500-3000 [MHz]	
05.09.2020	00:00:00	0,12	0,04	0,03	0,06	0,04	0,04	0,03	0,07	0,17
05.09.2020	00:15	0,14	0,04	0,04	0,06	0,04	0,04	0,03	0,07	0,19
05.09.2020	00:30	0,14	0,04	0,05	0,06	0,03	0,05	0,03	0,07	0,19
05.09.2020	00:45	0,14	0,04	0,05	0,06	0,04	0,04	0,03	0,07	0,19
05.09.2020	01:00	0,14	0,04	0,04	0,06	0,03	0,04	0,03	0,07	0,19
05.09.2020	01:15	0,14	0,04	0,04	0,06	0,03	0,04	0,04	0,07	0,19
05.09.2020	01:30	0,12	0,04	0,03	0,06	0,03	0,03	0,04	0,07	0,17
05.09.2020	01:45	0,12	0,04	0,03	0,06	0,03	0,04	0,03	0,06	0,17
05.09.2020	02:00	0,12	0,04	0,03	0,06	0,03	0,05	0,04	0,06	0,17
05.09.2020	02:15	0,12	0,04	0,03	0,06	0,03	0,03	0,03	0,07	0,17
05.09.2020	02:30	0,12	0,04	0,03	0,06	0,03	0,04	0,04	0,07	0,17
05.09.2020	02:45	0,12	0,04	0,03	0,06	0,03	0,03	0,04	0,06	0,17
05.09.2020	03:00	0,12	0,04	0,03	0,06	0,03	0,04	0,04	0,06	0,17
05.09.2020	03:15	0,12	0,04	0,03	0,06	0,03	0,04	0,03	0,06	0,17
05.09.2020	03:30	0,12	0,04	0,03	0,06	0,03	0,04	0,04	0,06	0,17
05.09.2020	03:45	0,12	0,04	0,03	0,06	0,03	0,03	0,04	0,06	0,17
05.09.2020	04:00	0,12	0,04	0,03	0,06	0,03	0,03	0,04	0,06	0,17
05.09.2020	04:15	0,12	0,04	0,03	0,06	0,03	0,03	0,04	0,06	0,17
05.09.2020	04:30	0,12	0,04	0,03	0,06	0,03	0,04	0,03	0,06	0,17
05.09.2020	04:45	0,12	0,04	0,03	0,06	0,02	0,03	0,04	0,06	0,16

05.09.2020	05:00		0,12	0,04	0,03	0,06	0,03	0,04	0,03	0,07	0,17
05.09.2020	05:15		0,12	0,04	0,03	0,06	0,03	0,04	0,03	0,06	0,17
05.09.2020	05:30		0,12	0,04	0,03	0,06	0,03	0,04	0,03	0,06	0,17
05.09.2020	05:45		0,12	0,04	0,03	0,06	0,04	0,04	0,04	0,06	0,17
05.09.2020	06:00		0,12	0,04	0,03	0,06	0,03	0,04	0,04	0,06	0,17
05.09.2020	06:15		0,12	0,04	0,03	0,06	0,03	0,04	0,03	0,07	0,17
05.09.2020	06:30		0,12	0,04	0,03	0,06	0,03	0,04	0,03	0,07	0,17
05.09.2020	06:45		0,12	0,04	0,03	0,06	0,03	0,04	0,03	0,06	0,17
05.09.2020	07:00		0,12	0,04	0,03	0,06	0,04	0,04	0,04	0,06	0,17
05.09.2020	07:15		0,12	0,04	0,03	0,06	0,04	0,05	0,04	0,07	0,18
05.09.2020	07:30		0,12	0,04	0,03	0,06	0,04	0,05	0,03	0,07	0,17
05.09.2020	07:45		0,12	0,04	0,03	0,06	0,04	0,05	0,04	0,07	0,18
05.09.2020	08:00		0,12	0,04	0,03	0,06	0,04	0,04	0,03	0,07	0,17
05.09.2020	08:15		0,12	0,04	0,03	0,06	0,03	0,05	0,03	0,07	0,17
05.09.2020	08:30		0,12	0,04	0,03	0,06	0,04	0,05	0,03	0,07	0,17
05.09.2020	08:45		0,12	0,04	0,03	0,06	0,04	0,05	0,03	0,07	0,17
05.09.2020	09:00		0,12	0,04	0,03	0,06	0,04	0,06	0,04	0,07	0,18
05.09.2020	09:15		0,12	0,04	0,03	0,06	0,03	0,04	0,03	0,07	0,17
05.09.2020	09:30		0,12	0,04	0,03	0,06	0,03	0,06	0,04	0,07	0,18
05.09.2020	09:45		0,14	0,04	0,04	0,06	0,04	0,05	0,03	0,07	0,19
05.09.2020	10:00		0,12	0,04	0,03	0,06	0,04	0,05	0,03	0,07	0,17
05.09.2020	10:15		0,12	0,04	0,03	0,06	0,04	0,04	0,03	0,07	0,17
05.09.2020	10:30		0,12	0,04	0,03	0,06	0,04	0,05	0,04	0,07	0,18
05.09.2020	10:45		0,12	0,04	0,03	0,06	0,03	0,05	0,04	0,07	0,17
05.09.2020	11:00		0,12	0,04	0,03	0,06	0,04	0,06	0,03	0,07	0,18
05.09.2020	11:15		0,12	0,04	0,03	0,06	0,04	0,06	0,03	0,07	0,18
05.09.2020	11:30		0,12	0,04	0,03	0,06	0,03	0,05	0,03	0,07	0,17
05.09.2020	11:45		0,12	0,04	0,03	0,06	0,04	0,06	0,03	0,07	0,18
05.09.2020	12:00		0,12	0,04	0,03	0,06	0,04	0,06	0,03	0,07	0,18
05.09.2020	12:15		0,12	0,04	0,03	0,06	0,04	0,07	0,03	0,07	0,18
05.09.2020	12:30		0,12	0,04	0,03	0,06	0,03	0,05	0,03	0,07	0,17
05.09.2020	12:45		0,12	0,04	0,03	0,06	0,04	0,06	0,04	0,07	0,18
05.09.2020	13:00		0,12	0,04	0,03	0,06	0,04	0,06	0,03	0,07	0,18
05.09.2020	13:15		0,12	0,04	0,03	0,06	0,04	0,05	0,03	0,07	0,17
05.09.2020	13:30		0,12	0,04	0,03	0,06	0,04	0,05	0,04	0,07	0,18
05.09.2020	13:45		0,12	0,04	0,03	0,06	0,03	0,04	0,03	0,07	0,17
05.09.2020	14:00		0,12	0,04	0,03	0,06	0,03	0,06	0,03	0,07	0,18
05.09.2020	14:15		0,12	0,04	0,03	0,06	0,04	0,05	0,04	0,06	0,17
05.09.2020	14:30		0,12	0,04	0,03	0,06	0,03	0,07	0,03	0,06	0,18
05.09.2020	14:45		0,12	0,04	0,03	0,06	0,04	0,06	0,03	0,07	0,18
05.09.2020	15:00		0,12	0,04	0,03	0,06	0,04	0,05	0,03	0,07	0,17
05.09.2020	15:15		0,12	0,04	0,03	0,06	0,04	0,05	0,03	0,07	0,17
05.09.2020	15:30		0,12	0,04	0,03	0,06	0,04	0,05	0,03	0,07	0,17
05.09.2020	15:45		0,12	0,04	0,03	0,06	0,03	0,05	0,03	0,07	0,17
05.09.2020	16:00		0,12	0,04	0,03	0,06	0,03	0,05	0,04	0,07	0,17
05.09.2020	16:15		0,12	0,04	0,03	0,06	0,03	0,06	0,04	0,06	0,17

05.09.2020	16:30		0,12	0,04	0,03	0,06	0,04	0,05	0,04	0,07	0,18
05.09.2020	16:45		0,12	0,04	0,03	0,06	0,05	0,05	0,03	0,07	0,18
05.09.2020	17:00		0,12	0,04	0,03	0,06	0,03	0,04	0,03	0,07	0,17
05.09.2020	17:15		0,12	0,04	0,03	0,06	0,03	0,05	0,03	0,07	0,17
05.09.2020	17:30		0,12	0,04	0,03	0,06	0,04	0,05	0,03	0,07	0,17
05.09.2020	17:45		0,12	0,04	0,03	0,06	0,03	0,06	0,04	0,07	0,18
05.09.2020	18:00		0,12	0,04	0,03	0,06	0,04	0,04	0,04	0,07	0,17
05.09.2020	18:15		0,12	0,04	0,03	0,06	0,04	0,05	0,03	0,07	0,17
05.09.2020	18:30		0,12	0,04	0,03	0,06	0,04	0,06	0,04	0,07	0,18
05.09.2020	18:45		0,12	0,04	0,03	0,06	0,05	0,05	0,03	0,07	0,18
05.09.2020	19:00		0,12	0,04	0,03	0,06	0,03	0,06	0,04	0,07	0,18
05.09.2020	19:15		0,12	0,04	0,03	0,06	0,03	0,04	0,04	0,07	0,17
05.09.2020	19:30		0,12	0,04	0,03	0,06	0,04	0,06	0,04	0,07	0,18
05.09.2020	19:45		0,12	0,04	0,03	0,06	0,04	0,06	0,04	0,07	0,18
05.09.2020	20:00		0,12	0,04	0,03	0,06	0,04	0,06	0,04	0,07	0,18
05.09.2020	20:15		0,12	0,04	0,03	0,06	0,04	0,05	0,04	0,07	0,18
05.09.2020	20:30		0,12	0,04	0,03	0,06	0,04	0,06	0,03	0,07	0,18
05.09.2020	20:45		0,12	0,04	0,03	0,06	0,04	0,06	0,03	0,07	0,18
05.09.2020	21:00		0,12	0,04	0,03	0,06	0,04	0,07	0,04	0,07	0,18
05.09.2020	21:15		0,12	0,04	0,03	0,06	0,04	0,07	0,04	0,07	0,18
05.09.2020	21:30		0,12	0,04	0,03	0,06	0,04	0,06	0,04	0,07	0,18
05.09.2020	21:45		0,12	0,04	0,03	0,06	0,04	0,06	0,03	0,07	0,18
05.09.2020	22:00		0,12	0,04	0,03	0,06	0,04	0,07	0,04	0,07	0,18
05.09.2020	22:15		0,12	0,04	0,03	0,06	0,04	0,06	0,04	0,07	0,18
05.09.2020	22:30		0,12	0,04	0,03	0,06	0,04	0,07	0,04	0,07	0,18
05.09.2020	22:45		0,12	0,04	0,03	0,06	0,03	0,06	0,03	0,07	0,18
05.09.2020	23:00		0,12	0,04	0,03	0,06	0,04	0,05	0,04	0,07	0,18
05.09.2020	23:15		0,12	0,04	0,03	0,06	0,05	0,05	0,04	0,07	0,18
05.09.2020	23:30		0,12	0,04	0,03	0,06	0,04	0,05	0,04	0,07	0,18
05.09.2020	23:45		0,12	0,04	0,03	0,06	0,04	0,04	0,03	0,07	0,17

Wyniki pomiarów: 06.09.2020

Name: Fullday06.09.2020 Date: 06/09/2020 Time: 00:00



UWAGA:

Okolo godziny 03.00 wystąpiło zakłócenie normalnej pracy stacji pomiarowej, wynikające z obniżenia napięcia zasilającego i jej całkowite wyłączenie.

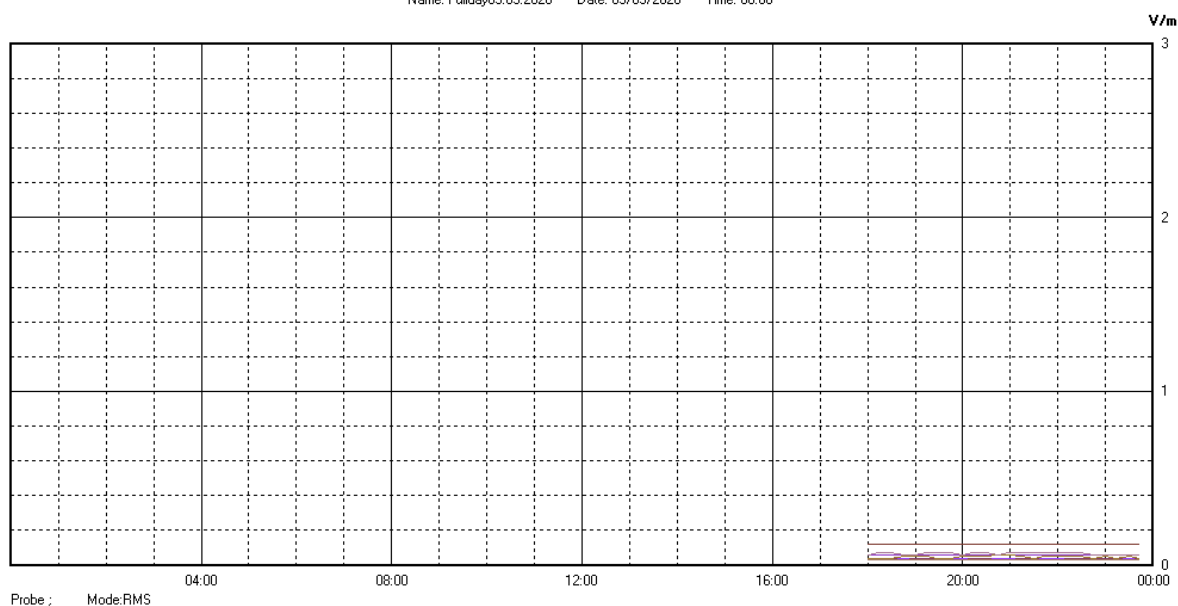
Wyniki pomiarów w dniu 06.09.2020 (ostatnia kolumna zawiera wartość całkowitą natężenia PEM wyliczoną na podstawie pomiarów zrealizowanych w poszczególnych pasmach)

Data	Godzina	Wartość natężenia pola w paśmie [V/m]								Całkowite natężenie PEM w paśmie 100MHz-3000MHz [V/m]
		100-500 [MHz]	500-790 [MHz]	790-970 [MHz]	970-1700 [MHz]	1700-1900 [MHz]	1900-2200 [MHz]	2200-2500 [MHz]	2500-3000 [MHz]	
06.09.2020	00:00:00	0,12	0,04	0,03	0,06	0,04	0,04	0,04	0,07	0,17
06.09.2020	00:15	0,12	0,04	0,03	0,06	0,03	0,05	0,03	0,07	0,17
06.09.2020	00:30	0,12	0,04	0,03	0,06	0,03	0,04	0,03	0,07	0,17
06.09.2020	00:45	0,12	0,04	0,03	0,06	0,03	0,04	0,04	0,07	0,17
06.09.2020	01:00	0,12	0,04	0,03	0,06	0,03	0,04	0,04	0,07	0,17
06.09.2020	01:15	0,12	0,04	0,03	0,06	0,03	0,04	0,03	0,07	0,17
06.09.2020	01:30	0,12	0,04	0,03	0,06	0,03	0,04	0,03	0,07	0,17
06.09.2020	01:45	0,12	0,04	0,03	0,06	0,03	0,04	0,03	0,07	0,17
06.09.2020	02:00	0,12	0,04	0,03	0,06	0,03	0,04	0,03	0,07	0,17
06.09.2020	02:15	0,12	0,04	0,03	0,06	0,04	0,03	0,03	0,07	0,17
06.09.2020	02:30	0,12	0,04	0,03	0,06	0,03	0,03	0,04	0,07	0,17
06.09.2020	02:45	0,12	0,04	0,03	0,06	0,03	0,03	0,04	0,07	0,17
06.09.2020	03:00	0,12	0,04	0,03	0,06	0,02	0,03	0,03	0,06	0,16
06.09.2020	03:15	0,12	0,04	0,03	0,06	0,03	0,03	0,03	0,06	0,16
06.09.2020	03:30	0,12	0,04	0,03	0,06	0,03	0,03	0,04	0,06	0,17
06.09.2020	03:45	0,12	0,04	0,03	0,06	0,03	0,03	0,03	0,06	0,16

06.09.2020	04:00		0,12	0,04	0,03	0,06	0,03	0,03	0,03	0,07	0,17
06.09.2020	04:15		0,14	0,04	0,04	0,06	0,03	0,03	0,03	0,06	0,18
06.09.2020	04:30		0,14	0,04	0,04	0,06	0,03	0,03	0,03	0,07	0,18
06.09.2020	04:45		0,14	0,04	0,04	0,06	0,03	0,03	0,03	0,06	0,18
06.09.2020	05:00		0,14	0,04	0,05	0,06	0,03	0,03	0,03	0,06	0,18

Wyniki pomiarów: 09.09.2020

Name: Fullday09.09.2020 Date: 09/09/2020 Time: 00.00



UWAGA:

Stacja rozpoczęła rejestrację pomiarów około godziny 18.00. o wymianie zestawu akumulatorów.

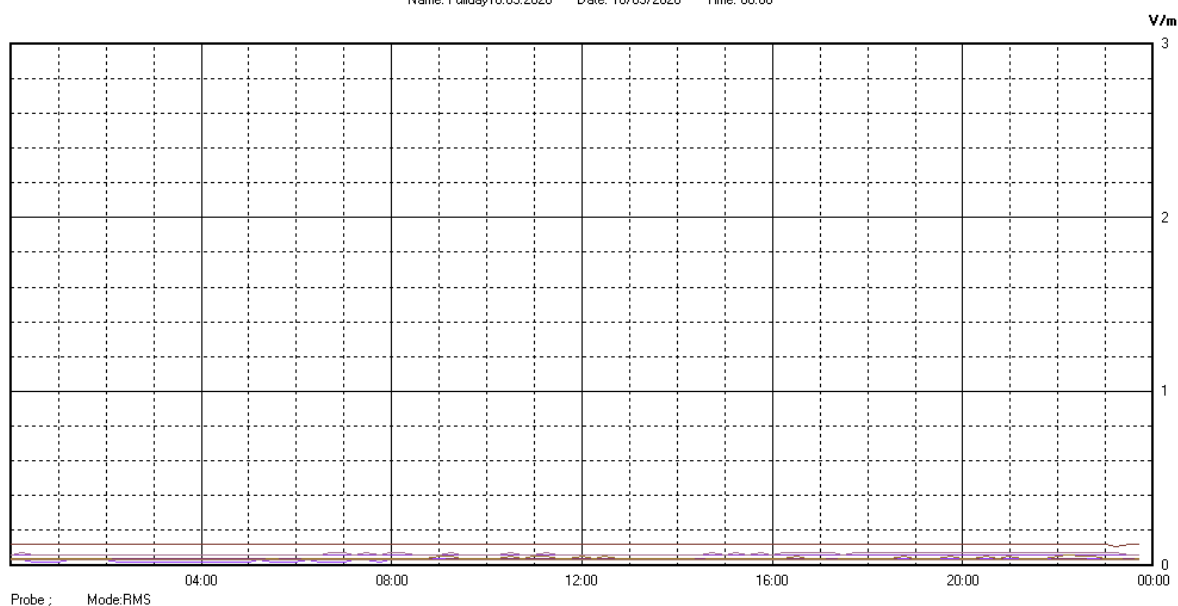
Wyniki pomiarów w dniu 09.09.2020 (ostatnia kolumna zawiera wartość całkowitą natężenia PEM wyliczoną na podstawie pomiarów zrealizowanych w poszczególnych pasmach)

Data	Godzina	Wartość natężenia pola w paśmie [V/m]								Całkowite natężenie PEM w paśmie 100MHz-3000MHz [V/m]
		100-500 [MHz]	500-790 [MHz]	790-970 [MHz]	970-1700 [MHz]	1700-1900 [MHz]	1900-2200 [MHz]	2200-2500 [MHz]	2500-3000 [MHz]	
09.09.2020	18:00	0,12	0,04	0,03	0,06	0,04	0,05	0,03	0,07	0,17
09.09.2020	18:15	0,12	0,04	0,11	0,06	0,04	0,04	0,03	0,07	0,20
09.09.2020	18:30	0,12	0,04	0,03	0,06	0,04	0,05	0,04	0,07	0,18
09.09.2020	18:45	0,12	0,04	0,03	0,06	0,04	0,05	0,04	0,07	0,18
09.09.2020	19:00	0,12	0,04	0,03	0,06	0,04	0,06	0,03	0,07	0,18
09.09.2020	19:15	0,12	0,04	0,03	0,06	0,04	0,06	0,04	0,07	0,18
09.09.2020	19:30	0,12	0,04	0,03	0,06	0,04	0,05	0,04	0,07	0,18
09.09.2020	19:45	0,12	0,04	0,03	0,06	0,04	0,05	0,04	0,07	0,18
09.09.2020	20:00	0,12	0,04	0,03	0,06	0,04	0,06	0,03	0,07	0,18
09.09.2020	20:15	0,12	0,04	0,03	0,06	0,04	0,05	0,03	0,07	0,17
09.09.2020	20:30	0,12	0,04	0,03	0,06	0,04	0,06	0,04	0,07	0,18
09.09.2020	20:45	0,12	0,04	0,03	0,06	0,04	0,07	0,03	0,07	0,18
09.09.2020	21:00	0,12	0,04	0,03	0,06	0,04	0,07	0,04	0,07	0,18
09.09.2020	21:15	0,12	0,04	0,03	0,06	0,05	0,06	0,03	0,07	0,18
09.09.2020	21:30	0,12	0,04	0,03	0,06	0,04	0,06	0,03	0,07	0,18
09.09.2020	21:45	0,12	0,04	0,03	0,06	0,04	0,05	0,04	0,07	0,18
09.09.2020	22:00	0,12	0,04	0,03	0,06	0,05	0,06	0,04	0,07	0,18

09.09.2020	22:15		0,12	0,04	0,03	0,06	0,05	0,06	0,04	0,07	0,18
09.09.2020	22:30		0,12	0,04	0,03	0,06	0,04	0,07	0,03	0,07	0,18
09.09.2020	22:45		0,12	0,04	0,03	0,06	0,04	0,05	0,04	0,07	0,18
09.09.2020	23:00		0,12	0,04	0,03	0,06	0,04	0,06	0,03	0,07	0,18
09.09.2020	23:15		0,12	0,04	0,03	0,06	0,05	0,06	0,04	0,07	0,18
09.09.2020	23:30		0,12	0,04	0,03	0,06	0,04	0,06	0,03	0,07	0,18
09.09.2020	23:45		0,12	0,04	0,03	0,06	0,03	0,05	0,03	0,07	0,17

Wyniki pomiarów: 10.09.2020

Name: Fullday10.09.2020 Date: 10/09/2020 Time: 00.00



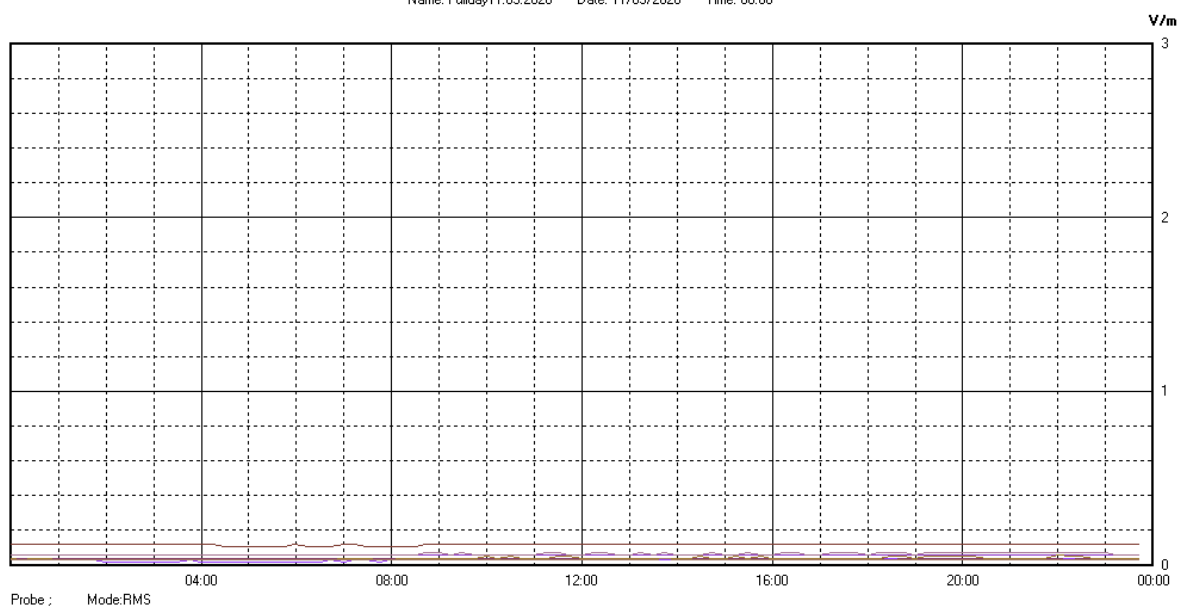
Wyniki pomiarów w dniu 10.09.2020 (ostatnia kolumna zawiera wartość całkowitą natężenia PEM wyliczoną na podstawie pomiarów zrealizowanych w poszczególnych pasmach)

Data	Godzina	Wartość natężenia pola w paśmie [V/m]								Całkowite natężenie PEM w paśmie 100MHz-3000MHz [V/m]
		100-500 [MHz]	500-790 [MHz]	790-970 [MHz]	970-1700 [MHz]	1700-1900 [MHz]	1900-2200 [MHz]	2200-2500 [MHz]	2500-3000 [MHz]	
10.09.2020	00:00:00	0,12	0,04	0,03	0,06	0,04	0,05	0,04	0,07	0,18
10.09.2020	00:15	0,12	0,04	0,03	0,06	0,04	0,05	0,03	0,07	0,17
10.09.2020	00:30	0,12	0,04	0,03	0,06	0,03	0,05	0,03	0,07	0,17
10.09.2020	00:45	0,12	0,04	0,03	0,06	0,03	0,04	0,03	0,07	0,17
10.09.2020	01:00	0,12	0,04	0,03	0,06	0,03	0,05	0,03	0,07	0,17
10.09.2020	01:15	0,12	0,04	0,03	0,06	0,04	0,04	0,03	0,07	0,17
10.09.2020	01:30	0,12	0,04	0,03	0,06	0,04	0,05	0,04	0,07	0,18
10.09.2020	01:45	0,12	0,04	0,03	0,06	0,04	0,04	0,03	0,07	0,17
10.09.2020	02:00	0,12	0,04	0,03	0,06	0,04	0,05	0,03	0,06	0,17
10.09.2020	02:15	0,12	0,04	0,03	0,06	0,03	0,04	0,03	0,06	0,17
10.09.2020	02:30	0,12	0,04	0,03	0,06	0,03	0,04	0,03	0,06	0,17
10.09.2020	02:45	0,12	0,04	0,03	0,06	0,03	0,04	0,03	0,06	0,17
10.09.2020	03:00	0,12	0,04	0,03	0,06	0,03	0,04	0,03	0,06	0,17
10.09.2020	03:15	0,12	0,04	0,03	0,06	0,03	0,04	0,03	0,06	0,17
10.09.2020	03:30	0,12	0,04	0,03	0,06	0,02	0,03	0,04	0,07	0,17
10.09.2020	03:45	0,12	0,04	0,03	0,06	0,03	0,03	0,03	0,07	0,17
10.09.2020	04:00	0,12	0,04	0,03	0,06	0,03	0,04	0,03	0,07	0,17
10.09.2020	04:15	0,12	0,04	0,03	0,06	0,03	0,03	0,03	0,06	0,16
10.09.2020	04:30	0,12	0,04	0,03	0,06	0,03	0,04	0,03	0,06	0,17
10.09.2020	04:45	0,12	0,04	0,03	0,06	0,02	0,03	0,04	0,06	0,16

10.09.2020	16:30		0,12	0,04	0,03	0,06	0,04	0,06	0,04	0,07	0,18
10.09.2020	16:45		0,12	0,04	0,03	0,06	0,04	0,06	0,04	0,07	0,18
10.09.2020	17:00		0,12	0,04	0,03	0,06	0,04	0,05	0,04	0,07	0,18
10.09.2020	17:15		0,12	0,04	0,03	0,06	0,04	0,04	0,04	0,07	0,17
10.09.2020	17:30		0,12	0,04	0,03	0,06	0,04	0,05	0,04	0,07	0,18
10.09.2020	17:45		0,12	0,04	0,03	0,06	0,04	0,05	0,04	0,07	0,18
10.09.2020	18:00		0,12	0,04	0,03	0,06	0,04	0,05	0,04	0,07	0,18
10.09.2020	18:15		0,12	0,04	0,12	0,06	0,04	0,05	0,03	0,07	0,21
10.09.2020	18:30		0,12	0,04	0,03	0,06	0,04	0,05	0,03	0,07	0,17
10.09.2020	18:45		0,12	0,04	0,03	0,06	0,04	0,06	0,04	0,07	0,18
10.09.2020	19:00		0,12	0,04	0,03	0,06	0,04	0,06	0,03	0,07	0,18
10.09.2020	19:15		0,12	0,04	0,03	0,06	0,04	0,05	0,03	0,07	0,17
10.09.2020	19:30		0,12	0,04	0,03	0,06	0,04	0,05	0,04	0,07	0,18
10.09.2020	19:45		0,12	0,04	0,03	0,06	0,05	0,07	0,03	0,07	0,18
10.09.2020	20:00		0,12	0,04	0,03	0,06	0,05	0,05	0,03	0,07	0,18
10.09.2020	20:15		0,12	0,04	0,03	0,06	0,04	0,05	0,03	0,07	0,17
10.09.2020	20:30		0,12	0,04	0,03	0,06	0,05	0,06	0,04	0,07	0,18
10.09.2020	20:45		0,12	0,04	0,03	0,06	0,05	0,06	0,04	0,07	0,18
10.09.2020	21:00		0,12	0,04	0,03	0,06	0,05	0,06	0,03	0,07	0,18
10.09.2020	21:15		0,12	0,04	0,03	0,06	0,05	0,06	0,03	0,07	0,18
10.09.2020	21:30		0,12	0,04	0,03	0,06	0,05	0,05	0,03	0,07	0,18
10.09.2020	21:45		0,12	0,04	0,03	0,06	0,05	0,05	0,03	0,07	0,18
10.09.2020	22:00		0,12	0,04	0,03	0,06	0,04	0,06	0,04	0,07	0,18
10.09.2020	22:15		0,12	0,04	0,03	0,06	0,04	0,06	0,03	0,07	0,18
10.09.2020	22:30		0,12	0,04	0,03	0,06	0,04	0,06	0,03	0,07	0,18
10.09.2020	22:45		0,12	0,04	0,03	0,06	0,04	0,05	0,03	0,07	0,17
10.09.2020	23:00		0,12	0,04	0,03	0,06	0,05	0,07	0,04	0,07	0,19
10.09.2020	23:15		0,12	0,04	0,03	0,06	0,04	0,04	0,03	0,07	0,17
10.09.2020	23:30		0,12	0,04	0,03	0,06	0,04	0,04	0,04	0,07	0,17
10.09.2020	23:45		0,12	0,04	0,03	0,06	0,04	0,05	0,03	0,07	0,17

Wyniki pomiarów: 11.09.2020

Name: Fullday11.09.2020 Date: 11/09/2020 Time: 00.00



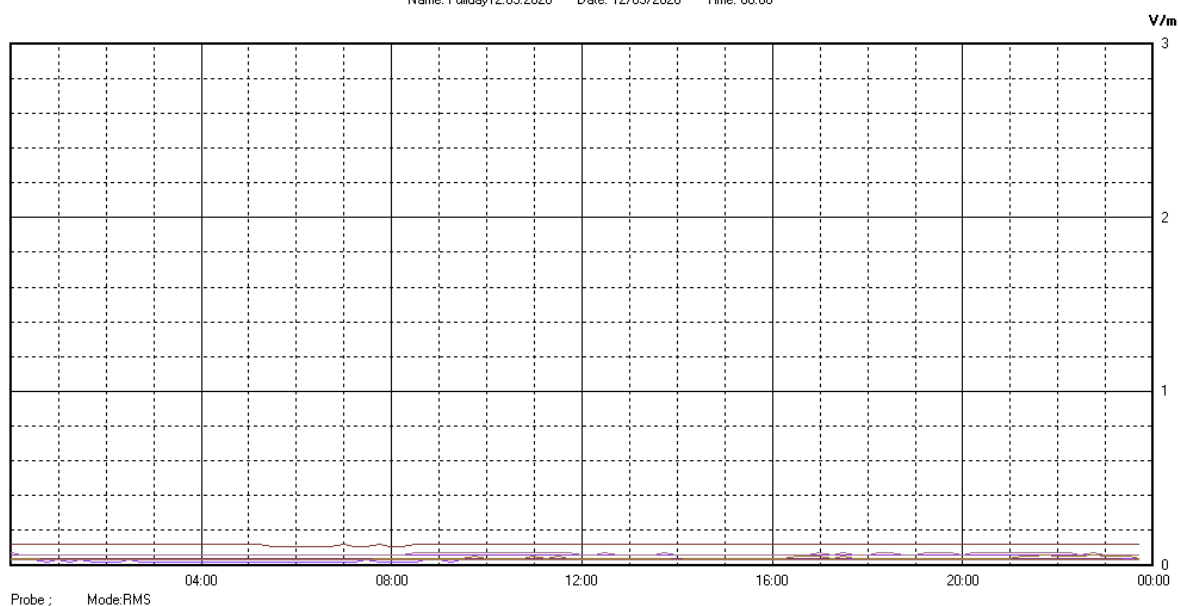
Wyniki pomiarów w dniu 11.09.2020 (ostatnia kolumna zawiera wartość całkowitą natężenia PEM wyliczoną na podstawie pomiarów zrealizowanych w poszczególnych pasmach)

Data	Godzina	Wartość natężenia pola w paśmie [V/m]								Całkowite natężenie PEM w paśmie 100MHz-3000MHz [V/m]
		100-500 [MHz]	500-790 [MHz]	790-970 [MHz]	970-1700 [MHz]	1700-1900 [MHz]	1900-2200 [MHz]	2200-2500 [MHz]	2500-3000 [MHz]	
11.09.2020	00:00:00	0,12	0,04	0,03	0,06	0,04	0,05	0,04	0,07	0,18
11.09.2020	00:15	0,12	0,04	0,04	0,06	0,04	0,05	0,03	0,07	0,18
11.09.2020	00:30	0,12	0,04	0,03	0,06	0,04	0,05	0,03	0,07	0,17
11.09.2020	00:45	0,12	0,04	0,03	0,06	0,04	0,04	0,03	0,07	0,17
11.09.2020	01:00	0,12	0,04	0,03	0,06	0,04	0,04	0,03	0,07	0,17
11.09.2020	01:15	0,12	0,04	0,03	0,06	0,03	0,04	0,03	0,07	0,17
11.09.2020	01:30	0,12	0,04	0,03	0,06	0,03	0,04	0,04	0,07	0,17
11.09.2020	01:45	0,12	0,04	0,03	0,06	0,03	0,03	0,03	0,07	0,17
11.09.2020	02:00	0,12	0,04	0,03	0,06	0,03	0,04	0,03	0,07	0,17
11.09.2020	02:15	0,12	0,04	0,03	0,06	0,03	0,04	0,03	0,06	0,17
11.09.2020	02:30	0,12	0,04	0,03	0,06	0,03	0,03	0,03	0,06	0,16
11.09.2020	02:45	0,12	0,04	0,03	0,06	0,03	0,03	0,04	0,06	0,17
11.09.2020	03:00	0,12	0,04	0,03	0,06	0,03	0,03	0,04	0,06	0,17
11.09.2020	03:15	0,12	0,04	0,03	0,06	0,03	0,04	0,04	0,06	0,17
11.09.2020	03:30	0,12	0,04	0,03	0,06	0,03	0,03	0,03	0,06	0,16
11.09.2020	03:45	0,12	0,04	0,03	0,06	0,04	0,04	0,03	0,07	0,17
11.09.2020	04:00	0,12	0,04	0,03	0,06	0,03	0,04	0,03	0,06	0,17
11.09.2020	04:15	0,12	0,04	0,03	0,06	0,03	0,03	0,03	0,06	0,16
11.09.2020	04:30	0,12	0,04	0,03	0,06	0,02	0,03	0,03	0,06	0,16
11.09.2020	04:45	0,12	0,04	0,03	0,06	0,03	0,03	0,03	0,06	0,16

11.09.2020	16:30		0,12	0,04	0,03	0,06	0,05	0,05	0,03	0,07	0,18
11.09.2020	16:45		0,12	0,04	0,03	0,06	0,04	0,05	0,04	0,07	0,18
11.09.2020	17:00		0,12	0,04	0,03	0,06	0,04	0,05	0,03	0,07	0,17
11.09.2020	17:15		0,12	0,04	0,03	0,06	0,04	0,05	0,03	0,07	0,17
11.09.2020	17:30		0,12	0,04	0,03	0,06	0,04	0,05	0,03	0,07	0,17
11.09.2020	17:45		0,12	0,04	0,03	0,06	0,04	0,05	0,03	0,07	0,17
11.09.2020	18:00		0,12	0,04	0,03	0,06	0,04	0,05	0,03	0,07	0,17
11.09.2020	18:15		0,12	0,04	0,03	0,06	0,04	0,05	0,04	0,07	0,18
11.09.2020	18:30		0,12	0,04	0,03	0,06	0,05	0,06	0,04	0,07	0,18
11.09.2020	18:45		0,12	0,04	0,03	0,06	0,04	0,06	0,04	0,07	0,18
11.09.2020	19:00		0,12	0,04	0,03	0,06	0,04	0,06	0,03	0,07	0,18
11.09.2020	19:15		0,12	0,04	0,03	0,06	0,04	0,05	0,03	0,07	0,17
11.09.2020	19:30		0,12	0,04	0,03	0,06	0,04	0,06	0,03	0,07	0,18
11.09.2020	19:45		0,12	0,04	0,03	0,06	0,04	0,06	0,04	0,07	0,18
11.09.2020	20:00		0,12	0,04	0,03	0,06	0,04	0,06	0,04	0,07	0,18
11.09.2020	20:15		0,12	0,04	0,03	0,06	0,05	0,06	0,04	0,07	0,18
11.09.2020	20:30		0,12	0,04	0,03	0,06	0,04	0,06	0,04	0,07	0,18
11.09.2020	20:45		0,12	0,04	0,03	0,06	0,04	0,05	0,04	0,07	0,18
11.09.2020	21:00		0,12	0,04	0,03	0,06	0,04	0,05	0,04	0,07	0,18
11.09.2020	21:15		0,12	0,04	0,03	0,06	0,04	0,05	0,03	0,07	0,17
11.09.2020	21:30		0,12	0,04	0,03	0,06	0,05	0,06	0,04	0,07	0,18
11.09.2020	21:45		0,12	0,04	0,03	0,06	0,04	0,06	0,04	0,07	0,18
11.09.2020	22:00		0,12	0,04	0,03	0,06	0,04	0,07	0,03	0,07	0,18
11.09.2020	22:15		0,12	0,04	0,03	0,06	0,04	0,05	0,03	0,07	0,17
11.09.2020	22:30		0,12	0,04	0,03	0,06	0,05	0,06	0,04	0,07	0,18
11.09.2020	22:45		0,12	0,04	0,03	0,06	0,04	0,06	0,04	0,07	0,18
11.09.2020	23:00		0,12	0,04	0,03	0,06	0,03	0,05	0,04	0,07	0,17
11.09.2020	23:15		0,12	0,04	0,03	0,06	0,04	0,05	0,04	0,07	0,18
11.09.2020	23:30		0,12	0,04	0,03	0,06	0,04	0,05	0,03	0,07	0,17
11.09.2020	23:45		0,12	0,04	0,03	0,06	0,04	0,06	0,03	0,07	0,18

Wyniki pomiarów: 12.09.2020

Name: Fullday12.09.2020 Date: 12/09/2020 Time: 00.00



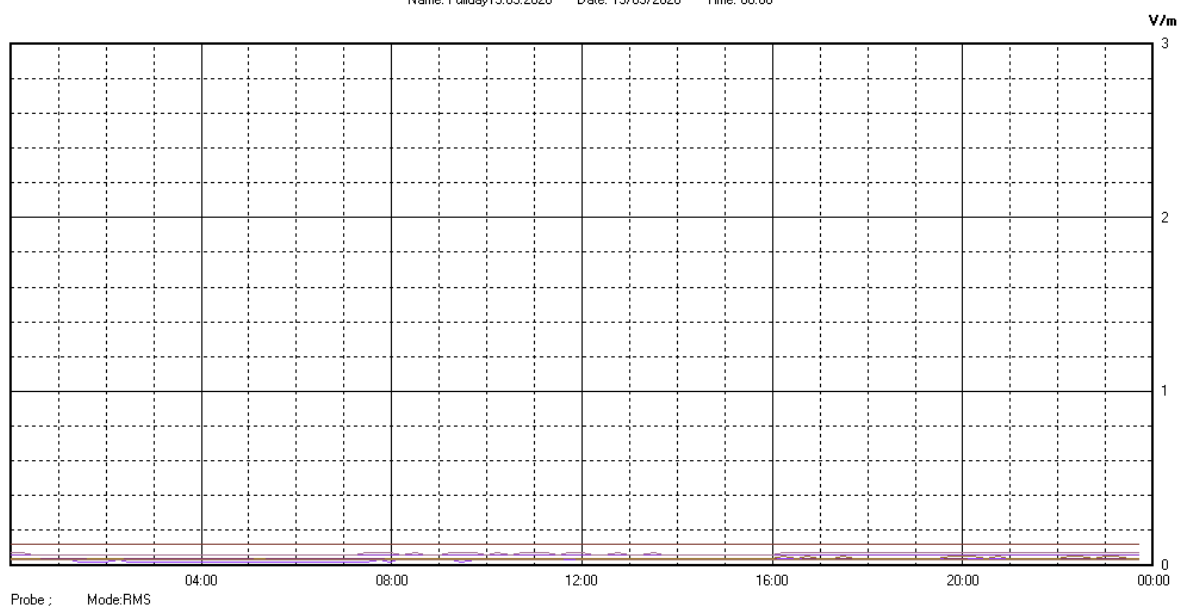
Wyniki pomiarów w dniu 12.09.2020 (ostatnia kolumna zawiera wartość całkowitą natężenia PEM wyliczoną na podstawie pomiarów zrealizowanych w poszczególnych pasmach)

Data	Godzina	Wartość natężenia pola w paśmie [V/m]								Całkowite natężenie PEM w paśmie 100MHz-3000MHz [V/m]
		100-500 [MHz]	500-790 [MHz]	790-970 [MHz]	970-1700 [MHz]	1700-1900 [MHz]	1900-2200 [MHz]	2200-2500 [MHz]	2500-3000 [MHz]	
12.09.2020	00:00:00	0,12	0,04	0,03	0,06	0,05	0,05	0,03	0,07	0,18
12.09.2020	00:15	0,12	0,04	0,09	0,06	0,04	0,05	0,04	0,07	0,20
12.09.2020	00:30	0,12	0,04	0,03	0,06	0,03	0,05	0,04	0,07	0,17
12.09.2020	00:45	0,12	0,04	0,03	0,06	0,03	0,04	0,03	0,07	0,17
12.09.2020	01:00	0,12	0,04	0,03	0,06	0,03	0,03	0,04	0,07	0,17
12.09.2020	01:15	0,12	0,04	0,03	0,06	0,03	0,05	0,03	0,06	0,17
12.09.2020	01:30	0,12	0,04	0,03	0,06	0,03	0,03	0,04	0,07	0,17
12.09.2020	01:45	0,12	0,04	0,03	0,06	0,03	0,04	0,03	0,07	0,17
12.09.2020	02:00	0,12	0,04	0,03	0,06	0,03	0,04	0,04	0,07	0,17
12.09.2020	02:15	0,12	0,04	0,03	0,06	0,03	0,04	0,03	0,07	0,17
12.09.2020	02:30	0,12	0,04	0,03	0,06	0,03	0,04	0,04	0,07	0,17
12.09.2020	02:45	0,12	0,04	0,03	0,06	0,03	0,04	0,03	0,07	0,17
12.09.2020	03:00	0,12	0,04	0,03	0,06	0,03	0,04	0,04	0,07	0,17
12.09.2020	03:15	0,12	0,04	0,03	0,06	0,03	0,04	0,03	0,07	0,17
12.09.2020	03:30	0,12	0,04	0,03	0,06	0,03	0,04	0,04	0,06	0,17
12.09.2020	03:45	0,12	0,04	0,03	0,06	0,03	0,04	0,04	0,06	0,17
12.09.2020	04:00	0,12	0,04	0,03	0,06	0,04	0,04	0,03	0,06	0,17
12.09.2020	04:15	0,12	0,04	0,03	0,06	0,03	0,03	0,03	0,06	0,16
12.09.2020	04:30	0,12	0,04	0,03	0,06	0,02	0,03	0,04	0,07	0,17
12.09.2020	04:45	0,12	0,04	0,03	0,06	0,02	0,03	0,04	0,07	0,17

12.09.2020	16:30		0,12	0,04	0,03	0,06	0,04	0,06	0,04	0,07	0,18
12.09.2020	16:45		0,12	0,04	0,03	0,06	0,04	0,05	0,04	0,07	0,18
12.09.2020	17:00		0,12	0,04	0,03	0,06	0,04	0,06	0,04	0,07	0,18
12.09.2020	17:15		0,12	0,04	0,03	0,06	0,04	0,05	0,03	0,07	0,17
12.09.2020	17:30		0,12	0,04	0,03	0,06	0,04	0,06	0,04	0,07	0,18
12.09.2020	17:45		0,12	0,04	0,03	0,06	0,04	0,05	0,03	0,07	0,17
12.09.2020	18:00		0,12	0,04	0,03	0,06	0,04	0,05	0,03	0,07	0,17
12.09.2020	18:15		0,12	0,04	0,03	0,06	0,04	0,06	0,04	0,07	0,18
12.09.2020	18:30		0,12	0,04	0,03	0,06	0,04	0,06	0,04	0,07	0,18
12.09.2020	18:45		0,12	0,04	0,03	0,06	0,05	0,05	0,03	0,07	0,18
12.09.2020	19:00		0,12	0,04	0,03	0,06	0,05	0,06	0,03	0,07	0,18
12.09.2020	19:15		0,12	0,04	0,03	0,06	0,05	0,04	0,03	0,07	0,17
12.09.2020	19:30		0,12	0,04	0,03	0,06	0,04	0,05	0,03	0,07	0,17
12.09.2020	19:45		0,12	0,04	0,03	0,06	0,04	0,05	0,03	0,07	0,17
12.09.2020	20:00		0,12	0,04	0,03	0,06	0,05	0,05	0,03	0,07	0,18
12.09.2020	20:15		0,12	0,04	0,03	0,06	0,04	0,05	0,04	0,07	0,18
12.09.2020	20:30		0,12	0,04	0,03	0,06	0,04	0,05	0,03	0,07	0,17
12.09.2020	20:45		0,12	0,04	0,03	0,06	0,05	0,05	0,03	0,07	0,18
12.09.2020	21:00		0,12	0,04	0,03	0,06	0,04	0,06	0,03	0,07	0,18
12.09.2020	21:15		0,12	0,04	0,03	0,06	0,04	0,06	0,03	0,07	0,18
12.09.2020	21:30		0,12	0,04	0,03	0,06	0,05	0,06	0,04	0,07	0,18
12.09.2020	21:45		0,12	0,04	0,03	0,06	0,04	0,06	0,03	0,07	0,18
12.09.2020	22:00		0,12	0,04	0,03	0,06	0,04	0,06	0,04	0,07	0,18
12.09.2020	22:15		0,12	0,04	0,03	0,06	0,05	0,06	0,03	0,07	0,18
12.09.2020	22:30		0,12	0,04	0,03	0,06	0,04	0,07	0,04	0,07	0,18
12.09.2020	22:45		0,12	0,04	0,03	0,06	0,04	0,06	0,03	0,07	0,18
12.09.2020	23:00		0,12	0,04	0,03	0,06	0,04	0,06	0,04	0,07	0,18
12.09.2020	23:15		0,12	0,04	0,03	0,06	0,04	0,06	0,04	0,07	0,18
12.09.2020	23:30		0,12	0,04	0,03	0,06	0,04	0,06	0,04	0,07	0,18
12.09.2020	23:45		0,12	0,04	0,03	0,06	0,04	0,05	0,04	0,07	0,18

Wyniki pomiarów: 13.09.2020

Name: Fullday13.09.2020 Date: 13/09/2020 Time: 00:00



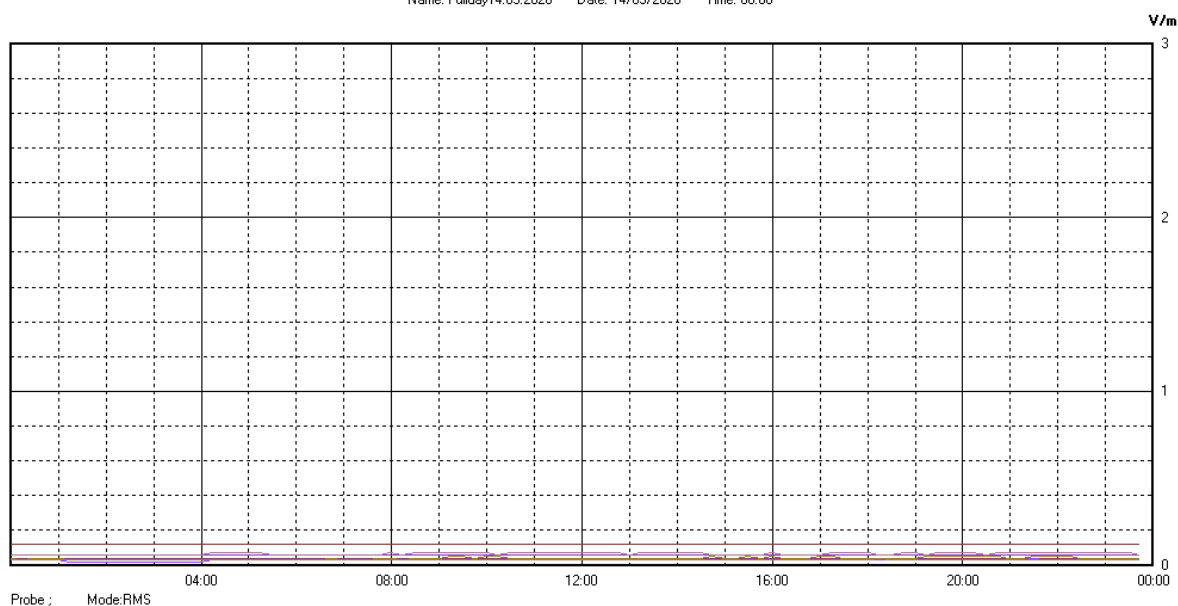
Wyniki pomiarów w dniu 13.09.2020 (ostatnia kolumna zawiera wartość całkowitą natężenia PEM wyliczoną na podstawie pomiarów zrealizowanych w poszczególnych pasmach)

Data	Godzina	Wartość natężenia pola w paśmie [V/m]								Całkowite natężenie PEM w paśmie 100MHz-3000MHz [V/m]
		100-500 [MHz]	500-790 [MHz]	790-970 [MHz]	970-1700 [MHz]	1700-1900 [MHz]	1900-2200 [MHz]	2200-2500 [MHz]	2500-3000 [MHz]	
13.09.2020	00:00:00	0,12	0,04	0,03	0,06	0,04	0,05	0,04	0,07	0,18
13.09.2020	00:15	0,12	0,04	0,03	0,06	0,04	0,05	0,03	0,07	0,17
13.09.2020	00:30	0,12	0,04	0,03	0,06	0,04	0,06	0,04	0,07	0,18
13.09.2020	00:45	0,12	0,04	0,03	0,06	0,04	0,04	0,04	0,07	0,17
13.09.2020	01:00	0,12	0,04	0,03	0,06	0,04	0,04	0,04	0,07	0,17
13.09.2020	01:15	0,12	0,04	0,03	0,06	0,03	0,04	0,03	0,07	0,17
13.09.2020	01:30	0,12	0,04	0,03	0,06	0,03	0,04	0,03	0,07	0,17
13.09.2020	01:45	0,12	0,04	0,03	0,06	0,03	0,04	0,03	0,07	0,17
13.09.2020	02:00	0,12	0,04	0,03	0,06	0,04	0,05	0,03	0,07	0,17
13.09.2020	02:15	0,12	0,04	0,03	0,06	0,04	0,05	0,04	0,06	0,17
13.09.2020	02:30	0,12	0,04	0,03	0,06	0,04	0,04	0,04	0,06	0,17
13.09.2020	02:45	0,12	0,04	0,03	0,06	0,04	0,04	0,04	0,06	0,17
13.09.2020	03:00	0,12	0,04	0,03	0,06	0,04	0,04	0,03	0,06	0,17
13.09.2020	03:15	0,12	0,04	0,03	0,06	0,03	0,03	0,03	0,07	0,17
13.09.2020	03:30	0,12	0,04	0,03	0,06	0,03	0,04	0,03	0,07	0,17
13.09.2020	03:45	0,12	0,04	0,03	0,06	0,03	0,03	0,03	0,07	0,17
13.09.2020	04:00	0,12	0,04	0,03	0,06	0,03	0,04	0,03	0,07	0,17
13.09.2020	04:15	0,12	0,04	0,03	0,06	0,03	0,03	0,03	0,06	0,16
13.09.2020	04:30	0,12	0,04	0,03	0,06	0,03	0,04	0,03	0,06	0,17
13.09.2020	04:45	0,12	0,04	0,03	0,06	0,03	0,03	0,03	0,06	0,16

13.09.2020	16:30		0,12	0,04	0,03	0,06	0,04	0,05	0,04	0,07	0,18
13.09.2020	16:45		0,12	0,04	0,03	0,06	0,05	0,05	0,03	0,07	0,18
13.09.2020	17:00		0,12	0,04	0,03	0,06	0,04	0,06	0,04	0,07	0,18
13.09.2020	17:15		0,12	0,04	0,03	0,06	0,05	0,06	0,03	0,07	0,18
13.09.2020	17:30		0,12	0,04	0,03	0,06	0,04	0,06	0,04	0,07	0,18
13.09.2020	17:45		0,12	0,04	0,03	0,06	0,04	0,06	0,03	0,07	0,18
13.09.2020	18:00		0,12	0,04	0,03	0,06	0,04	0,05	0,03	0,07	0,17
13.09.2020	18:15		0,12	0,04	0,11	0,06	0,04	0,04	0,03	0,07	0,20
13.09.2020	18:30		0,12	0,04	0,03	0,06	0,05	0,05	0,04	0,07	0,18
13.09.2020	18:45		0,12	0,04	0,03	0,06	0,04	0,06	0,04	0,07	0,18
13.09.2020	19:00		0,12	0,04	0,03	0,06	0,05	0,05	0,04	0,07	0,18
13.09.2020	19:15		0,12	0,04	0,03	0,06	0,05	0,05	0,04	0,07	0,18
13.09.2020	19:30		0,12	0,04	0,03	0,06	0,05	0,06	0,04	0,07	0,18
13.09.2020	19:45		0,12	0,04	0,03	0,06	0,04	0,06	0,03	0,07	0,18
13.09.2020	20:00		0,12	0,04	0,03	0,06	0,05	0,06	0,04	0,07	0,18
13.09.2020	20:15		0,12	0,04	0,03	0,06	0,05	0,06	0,03	0,07	0,18
13.09.2020	20:30		0,12	0,04	0,03	0,06	0,04	0,05	0,04	0,07	0,18
13.09.2020	20:45		0,12	0,04	0,03	0,06	0,05	0,06	0,03	0,07	0,18
13.09.2020	21:00		0,12	0,04	0,03	0,06	0,05	0,05	0,03	0,07	0,18
13.09.2020	21:15		0,12	0,04	0,03	0,06	0,04	0,06	0,03	0,07	0,18
13.09.2020	21:30		0,12	0,04	0,03	0,06	0,04	0,06	0,03	0,07	0,18
13.09.2020	21:45		0,12	0,04	0,03	0,06	0,05	0,05	0,04	0,07	0,18
13.09.2020	22:00		0,12	0,04	0,03	0,06	0,05	0,06	0,03	0,07	0,18
13.09.2020	22:15		0,12	0,04	0,03	0,06	0,04	0,06	0,03	0,07	0,18
13.09.2020	22:30		0,12	0,04	0,03	0,06	0,04	0,06	0,04	0,07	0,18
13.09.2020	22:45		0,12	0,04	0,03	0,06	0,04	0,06	0,03	0,07	0,18
13.09.2020	23:00		0,12	0,04	0,03	0,06	0,04	0,06	0,04	0,07	0,18
13.09.2020	23:15		0,12	0,04	0,03	0,06	0,04	0,06	0,03	0,07	0,18
13.09.2020	23:30		0,12	0,04	0,03	0,06	0,04	0,06	0,04	0,07	0,18
13.09.2020	23:45		0,12	0,04	0,03	0,06	0,04	0,04	0,03	0,07	0,17

Wyniki pomiarów: 14.09.2020

Name: Fullday14.09.2020 Date: 14/09/2020 Time: 00.00



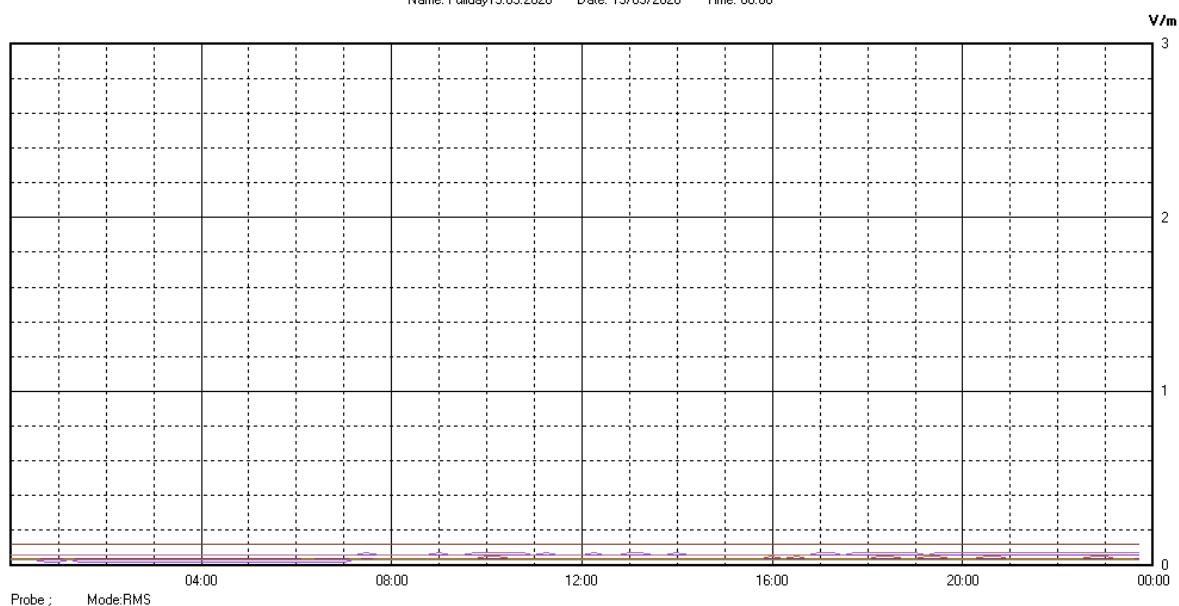
Wyniki pomiarów w dniu 14.09.2020 (ostatnia kolumna zawiera wartość całkowitą natężenia PEM wyliczoną na podstawie pomiarów zrealizowanych w poszczególnych pasmach)

Data	Godzina	Wartość natężenia pola w paśmie [V/m]								Całkowite natężenie PEM w paśmie 100MHz-3000MHz [V/m]
		100-500 [MHz]	500-790 [MHz]	790-970 [MHz]	970-1700 [MHz]	1700-1900 [MHz]	1900-2200 [MHz]	2200-2500 [MHz]	2500-3000 [MHz]	
14.09.2020	00:00:00	0,12	0,04	0,03	0,06	0,03	0,04	0,04	0,07	0,17
14.09.2020	00:15	0,12	0,04	0,09	0,06	0,04	0,06	0,04	0,07	0,20
14.09.2020	00:30	0,12	0,04	0,03	0,06	0,04	0,05	0,04	0,07	0,18
14.09.2020	00:45	0,12	0,04	0,03	0,06	0,03	0,05	0,04	0,07	0,17
14.09.2020	01:00	0,12	0,04	0,03	0,06	0,04	0,04	0,04	0,07	0,17
14.09.2020	01:15	0,12	0,04	0,03	0,06	0,03	0,04	0,03	0,07	0,17
14.09.2020	01:30	0,12	0,04	0,03	0,06	0,04	0,04	0,03	0,07	0,17
14.09.2020	01:45	0,12	0,04	0,03	0,06	0,03	0,04	0,03	0,07	0,17
14.09.2020	02:00	0,12	0,04	0,03	0,06	0,03	0,06	0,04	0,06	0,17
14.09.2020	02:15	0,12	0,04	0,03	0,06	0,02	0,04	0,03	0,06	0,16
14.09.2020	02:30	0,12	0,04	0,03	0,06	0,02	0,06	0,04	0,07	0,18
14.09.2020	02:45	0,12	0,04	0,03	0,06	0,03	0,03	0,03	0,06	0,16
14.09.2020	03:00	0,12	0,04	0,03	0,06	0,03	0,04	0,03	0,06	0,17
14.09.2020	03:15	0,12	0,04	0,03	0,06	0,03	0,03	0,03	0,06	0,16
14.09.2020	03:30	0,12	0,04	0,03	0,06	0,03	0,03	0,04	0,07	0,17
14.09.2020	03:45	0,12	0,04	0,03	0,06	0,03	0,03	0,04	0,06	0,17
14.09.2020	04:00	0,12	0,04	0,03	0,06	0,03	0,03	0,03	0,06	0,16
14.09.2020	04:15	0,12	0,04	0,03	0,06	0,03	0,04	0,03	0,07	0,17
14.09.2020	04:30	0,12	0,04	0,03	0,06	0,03	0,03	0,04	0,07	0,17
14.09.2020	04:45	0,12	0,04	0,03	0,06	0,03	0,03	0,04	0,07	0,17

14.09.2020	16:30		0,12	0,04	0,03	0,06	0,04	0,05	0,04	0,07	0,18
14.09.2020	16:45		0,12	0,04	0,03	0,06	0,04	0,04	0,04	0,07	0,17
14.09.2020	17:00		0,12	0,04	0,03	0,06	0,04	0,06	0,04	0,07	0,18
14.09.2020	17:15		0,12	0,04	0,03	0,06	0,04	0,06	0,04	0,07	0,18
14.09.2020	17:30		0,12	0,04	0,03	0,06	0,04	0,05	0,03	0,07	0,17
14.09.2020	17:45		0,12	0,04	0,03	0,06	0,04	0,06	0,04	0,07	0,18
14.09.2020	18:00		0,12	0,04	0,03	0,06	0,04	0,05	0,03	0,07	0,17
14.09.2020	18:15		0,12	0,04	0,05	0,06	0,06	0,05	0,05	0,07	0,19
14.09.2020	18:30		0,12	0,04	0,03	0,06	0,04	0,06	0,04	0,07	0,18
14.09.2020	18:45		0,12	0,04	0,03	0,06	0,04	0,05	0,04	0,07	0,18
14.09.2020	19:00		0,12	0,04	0,03	0,06	0,04	0,06	0,03	0,07	0,18
14.09.2020	19:15		0,12	0,04	0,03	0,06	0,04	0,06	0,03	0,07	0,18
14.09.2020	19:30		0,12	0,04	0,03	0,06	0,04	0,07	0,04	0,07	0,18
14.09.2020	19:45		0,12	0,04	0,03	0,06	0,04	0,06	0,03	0,07	0,18
14.09.2020	20:00		0,12	0,04	0,03	0,06	0,04	0,06	0,03	0,07	0,18
14.09.2020	20:15		0,12	0,04	0,03	0,06	0,04	0,06	0,04	0,07	0,18
14.09.2020	20:30		0,12	0,04	0,03	0,06	0,04	0,06	0,04	0,07	0,18
14.09.2020	20:45		0,12	0,04	0,03	0,06	0,04	0,06	0,04	0,07	0,18
14.09.2020	21:00		0,12	0,04	0,03	0,06	0,04	0,05	0,04	0,07	0,18
14.09.2020	21:15		0,12	0,04	0,03	0,06	0,04	0,05	0,04	0,07	0,18
14.09.2020	21:30		0,12	0,04	0,03	0,06	0,05	0,06	0,03	0,07	0,18
14.09.2020	21:45		0,12	0,04	0,03	0,06	0,04	0,05	0,04	0,07	0,18
14.09.2020	22:00		0,12	0,04	0,03	0,06	0,04	0,06	0,04	0,07	0,18
14.09.2020	22:15		0,12	0,04	0,03	0,06	0,04	0,06	0,03	0,07	0,18
14.09.2020	22:30		0,12	0,04	0,03	0,06	0,05	0,05	0,03	0,07	0,18
14.09.2020	22:45		0,12	0,04	0,03	0,06	0,04	0,05	0,03	0,07	0,17
14.09.2020	23:00		0,12	0,04	0,03	0,06	0,04	0,05	0,04	0,07	0,18
14.09.2020	23:15		0,12	0,04	0,03	0,06	0,03	0,05	0,03	0,07	0,17
14.09.2020	23:30		0,12	0,04	0,03	0,06	0,04	0,05	0,03	0,07	0,17
14.09.2020	23:45		0,12	0,04	0,03	0,06	0,03	0,05	0,03	0,07	0,17

Wyniki pomiarów: 15.09.2020

Name: Fullday15.09.2020 Date: 15/09/2020 Time: 00:00



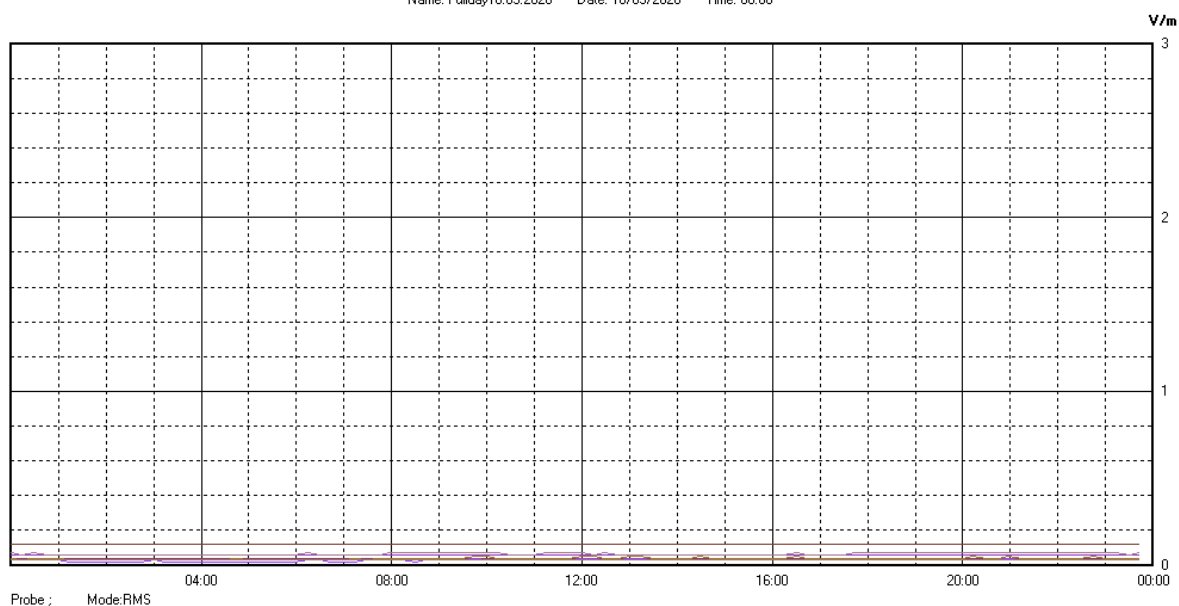
Wyniki pomiarów w dniu 15.09.2020 (ostatnia kolumna zawiera wartość całkowitą natężenia PEM wyliczoną na podstawie pomiarów zrealizowanych w poszczególnych pasmach)

Data	Godzina	Wartość natężenia pola w paśmie [V/m]								Całkowite natężenie PEM w paśmie 100MHz-3000MHz [V/m]
		100-500 [MHz]	500-790 [MHz]	790-970 [MHz]	970-1700 [MHz]	1700-1900 [MHz]	1900-2200 [MHz]	2200-2500 [MHz]	2500-3000 [MHz]	
15.09.2020	00:00:00	0,12	0,04	0,03	0,06	0,04	0,05	0,03	0,07	0,17
15.09.2020	00:15	0,12	0,04	0,14	0,06	0,04	0,05	0,03	0,07	0,22
15.09.2020	00:30	0,12	0,04	0,03	0,06	0,04	0,05	0,04	0,07	0,18
15.09.2020	00:45	0,12	0,04	0,03	0,06	0,03	0,04	0,03	0,07	0,17
15.09.2020	01:00	0,12	0,04	0,03	0,06	0,04	0,04	0,03	0,06	0,17
15.09.2020	01:15	0,12	0,04	0,03	0,06	0,04	0,05	0,04	0,07	0,18
15.09.2020	01:30	0,12	0,04	0,03	0,06	0,03	0,03	0,04	0,06	0,17
15.09.2020	01:45	0,12	0,04	0,03	0,06	0,03	0,04	0,03	0,07	0,17
15.09.2020	02:00	0,12	0,04	0,03	0,06	0,03	0,04	0,04	0,07	0,17
15.09.2020	02:15	0,12	0,04	0,03	0,06	0,03	0,03	0,03	0,06	0,16
15.09.2020	02:30	0,12	0,04	0,03	0,06	0,03	0,05	0,03	0,06	0,17
15.09.2020	02:45	0,12	0,04	0,03	0,06	0,03	0,03	0,03	0,06	0,16
15.09.2020	03:00	0,12	0,04	0,03	0,06	0,03	0,04	0,03	0,07	0,17
15.09.2020	03:15	0,12	0,04	0,03	0,06	0,03	0,04	0,03	0,07	0,17
15.09.2020	03:30	0,12	0,04	0,03	0,06	0,03	0,04	0,04	0,07	0,17
15.09.2020	03:45	0,12	0,04	0,03	0,06	0,03	0,03	0,04	0,06	0,17
15.09.2020	04:00	0,12	0,04	0,03	0,06	0,03	0,03	0,03	0,07	0,17
15.09.2020	04:15	0,12	0,04	0,03	0,06	0,02	0,03	0,04	0,06	0,16
15.09.2020	04:30	0,12	0,04	0,03	0,06	0,02	0,03	0,03	0,06	0,16
15.09.2020	04:45	0,12	0,04	0,03	0,06	0,02	0,04	0,03	0,06	0,16

15.09.2020	16:30		0,12	0,04	0,03	0,06	0,03	0,07	0,03	0,07	0,18
15.09.2020	16:45		0,12	0,04	0,03	0,06	0,04	0,06	0,03	0,07	0,18
15.09.2020	17:00		0,12	0,04	0,03	0,06	0,04	0,05	0,03	0,07	0,17
15.09.2020	17:15		0,12	0,04	0,03	0,06	0,04	0,05	0,04	0,07	0,18
15.09.2020	17:30		0,12	0,04	0,03	0,06	0,04	0,05	0,03	0,07	0,17
15.09.2020	17:45		0,12	0,04	0,03	0,06	0,04	0,05	0,03	0,07	0,17
15.09.2020	18:00		0,12	0,04	0,03	0,06	0,04	0,05	0,03	0,07	0,17
15.09.2020	18:15		0,12	0,04	0,03	0,06	0,04	0,06	0,03	0,07	0,18
15.09.2020	18:30		0,12	0,04	0,03	0,06	0,04	0,05	0,04	0,07	0,18
15.09.2020	18:45		0,12	0,04	0,03	0,06	0,04	0,05	0,04	0,07	0,18
15.09.2020	19:00		0,12	0,04	0,03	0,06	0,04	0,06	0,04	0,07	0,18
15.09.2020	19:15		0,12	0,04	0,03	0,06	0,04	0,07	0,04	0,07	0,18
15.09.2020	19:30		0,12	0,04	0,03	0,06	0,03	0,06	0,04	0,07	0,18
15.09.2020	19:45		0,12	0,04	0,03	0,06	0,04	0,07	0,04	0,07	0,18
15.09.2020	20:00		0,12	0,04	0,03	0,06	0,04	0,05	0,04	0,07	0,18
15.09.2020	20:15		0,12	0,04	0,03	0,06	0,04	0,06	0,03	0,07	0,18
15.09.2020	20:30		0,12	0,04	0,03	0,06	0,04	0,06	0,03	0,07	0,18
15.09.2020	20:45		0,12	0,04	0,03	0,06	0,04	0,06	0,04	0,07	0,18
15.09.2020	21:00		0,12	0,04	0,03	0,06	0,04	0,05	0,04	0,07	0,18
15.09.2020	21:15		0,12	0,04	0,03	0,06	0,04	0,05	0,03	0,07	0,17
15.09.2020	21:30		0,12	0,04	0,03	0,06	0,03	0,05	0,04	0,07	0,17
15.09.2020	21:45		0,12	0,04	0,03	0,06	0,04	0,05	0,04	0,07	0,18
15.09.2020	22:00		0,12	0,04	0,03	0,06	0,04	0,05	0,03	0,07	0,17
15.09.2020	22:15		0,12	0,04	0,03	0,06	0,04	0,06	0,03	0,07	0,18
15.09.2020	22:30		0,12	0,04	0,03	0,06	0,04	0,05	0,03	0,07	0,17
15.09.2020	22:45		0,12	0,04	0,03	0,06	0,04	0,06	0,03	0,07	0,18
15.09.2020	23:00		0,12	0,04	0,03	0,06	0,04	0,06	0,03	0,07	0,18
15.09.2020	23:15		0,12	0,04	0,03	0,06	0,04	0,05	0,04	0,07	0,18
15.09.2020	23:30		0,12	0,04	0,03	0,06	0,04	0,05	0,04	0,07	0,18
15.09.2020	23:45		0,12	0,04	0,03	0,06	0,04	0,05	0,03	0,07	0,17

Wyniki pomiarów: 16.09.2020

Name: Fullday16.09.2020 Date: 16/09/2020 Time: 00.00



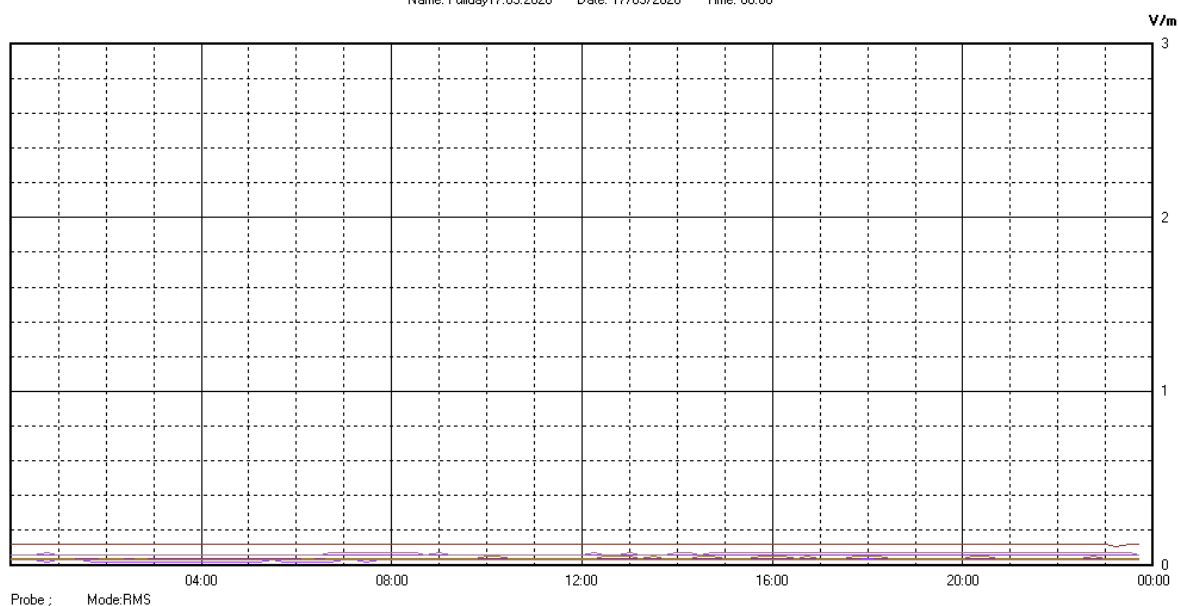
Wyniki pomiarów w dniu 16.09.2020 (ostatnia kolumna zawiera wartość całkowitą natężenia PEM wyliczoną na podstawie pomiarów zrealizowanych w poszczególnych pasmach)

Data	Godzina	Wartość natężenia pola w paśmie [V/m]								Całkowite natężenie PEM w paśmie 100MHz-3000MHz [V/m]
		100-500 [MHz]	500-790 [MHz]	790-970 [MHz]	970-1700 [MHz]	1700-1900 [MHz]	1900-2200 [MHz]	2200-2500 [MHz]	2500-3000 [MHz]	
16.09.2020	00:00:00	0,12	0,04	0,03	0,06	0,04	0,05	0,03	0,07	0,17
16.09.2020	00:15	0,12	0,04	0,03	0,06	0,04	0,04	0,03	0,07	0,17
16.09.2020	00:30	0,12	0,04	0,03	0,06	0,03	0,05	0,03	0,07	0,17
16.09.2020	00:45	0,12	0,04	0,03	0,06	0,04	0,05	0,04	0,07	0,18
16.09.2020	01:00	0,12	0,04	0,03	0,06	0,03	0,05	0,04	0,07	0,17
16.09.2020	01:15	0,12	0,04	0,03	0,06	0,03	0,03	0,03	0,07	0,17
16.09.2020	01:30	0,12	0,04	0,03	0,06	0,03	0,03	0,03	0,06	0,16
16.09.2020	01:45	0,12	0,04	0,03	0,06	0,03	0,04	0,03	0,06	0,17
16.09.2020	02:00	0,12	0,04	0,03	0,06	0,03	0,03	0,04	0,07	0,17
16.09.2020	02:15	0,12	0,04	0,03	0,06	0,03	0,03	0,04	0,06	0,17
16.09.2020	02:30	0,12	0,04	0,03	0,06	0,03	0,04	0,03	0,06	0,17
16.09.2020	02:45	0,12	0,04	0,03	0,06	0,02	0,04	0,04	0,06	0,17
16.09.2020	03:00	0,12	0,04	0,03	0,06	0,03	0,04	0,03	0,06	0,17
16.09.2020	03:15	0,12	0,04	0,03	0,06	0,03	0,04	0,03	0,07	0,17
16.09.2020	03:30	0,12	0,04	0,03	0,06	0,02	0,04	0,03	0,06	0,16
16.09.2020	03:45	0,12	0,04	0,03	0,06	0,03	0,04	0,03	0,07	0,17
16.09.2020	04:00	0,12	0,04	0,03	0,06	0,02	0,04	0,04	0,06	0,17
16.09.2020	04:15	0,12	0,04	0,03	0,06	0,03	0,04	0,04	0,06	0,17
16.09.2020	04:30	0,12	0,04	0,03	0,06	0,02	0,03	0,04	0,06	0,16
16.09.2020	04:45	0,12	0,04	0,03	0,06	0,02	0,05	0,04	0,06	0,17

16.09.2020	16:30		0,12	0,04	0,03	0,06	0,04	0,05	0,03	0,07	0,17
16.09.2020	16:45		0,12	0,04	0,03	0,06	0,04	0,05	0,03	0,07	0,17
16.09.2020	17:00		0,12	0,04	0,03	0,06	0,04	0,05	0,03	0,07	0,17
16.09.2020	17:15		0,12	0,04	0,03	0,06	0,04	0,05	0,03	0,07	0,17
16.09.2020	17:30		0,12	0,04	0,03	0,06	0,04	0,05	0,04	0,07	0,18
16.09.2020	17:45		0,12	0,04	0,03	0,06	0,04	0,06	0,04	0,07	0,18
16.09.2020	18:00		0,14	0,04	0,05	0,06	0,04	0,05	0,04	0,07	0,19
16.09.2020	18:15		0,12	0,04	0,07	0,06	0,04	0,05	0,03	0,07	0,19
16.09.2020	18:30		0,14	0,04	0,05	0,06	0,03	0,06	0,03	0,07	0,19
16.09.2020	18:45		0,14	0,04	0,05	0,06	0,04	0,07	0,04	0,07	0,20
16.09.2020	19:00		0,15	0,04	0,05	0,06	0,04	0,05	0,03	0,07	0,20
16.09.2020	19:15		0,12	0,04	0,03	0,06	0,04	0,05	0,04	0,07	0,18
16.09.2020	19:30		0,12	0,04	0,03	0,06	0,04	0,06	0,03	0,07	0,18
16.09.2020	19:45		0,12	0,04	0,03	0,06	0,04	0,05	0,04	0,07	0,18
16.09.2020	20:00		0,12	0,04	0,03	0,06	0,04	0,05	0,04	0,07	0,18
16.09.2020	20:15		0,12	0,04	0,03	0,06	0,04	0,06	0,03	0,07	0,18
16.09.2020	20:30		0,12	0,04	0,03	0,06	0,04	0,04	0,04	0,07	0,17
16.09.2020	20:45		0,12	0,04	0,03	0,06	0,04	0,06	0,04	0,07	0,18
16.09.2020	21:00		0,12	0,04	0,03	0,06	0,05	0,06	0,04	0,07	0,18
16.09.2020	21:15		0,12	0,04	0,03	0,06	0,04	0,06	0,03	0,07	0,18
16.09.2020	21:30		0,12	0,04	0,03	0,06	0,04	0,05	0,04	0,07	0,18
16.09.2020	21:45		0,12	0,04	0,03	0,06	0,04	0,05	0,04	0,07	0,18
16.09.2020	22:00		0,12	0,04	0,03	0,06	0,04	0,06	0,04	0,07	0,18
16.09.2020	22:15		0,12	0,04	0,03	0,06	0,04	0,05	0,03	0,07	0,17
16.09.2020	22:30		0,12	0,04	0,03	0,06	0,04	0,05	0,04	0,07	0,18
16.09.2020	22:45		0,12	0,04	0,03	0,06	0,04	0,06	0,04	0,07	0,18
16.09.2020	23:00		0,12	0,04	0,03	0,06	0,04	0,05	0,04	0,07	0,18
16.09.2020	23:15		0,12	0,04	0,03	0,06	0,04	0,05	0,03	0,07	0,17
16.09.2020	23:30		0,12	0,04	0,03	0,06	0,04	0,05	0,04	0,07	0,18
16.09.2020	23:45		0,12	0,04	0,03	0,06	0,03	0,05	0,03	0,07	0,17

Wyniki pomiarów: 17.09.2020

Name: Fullday17.09.2020 Date: 17/09/2020 Time: 00.00



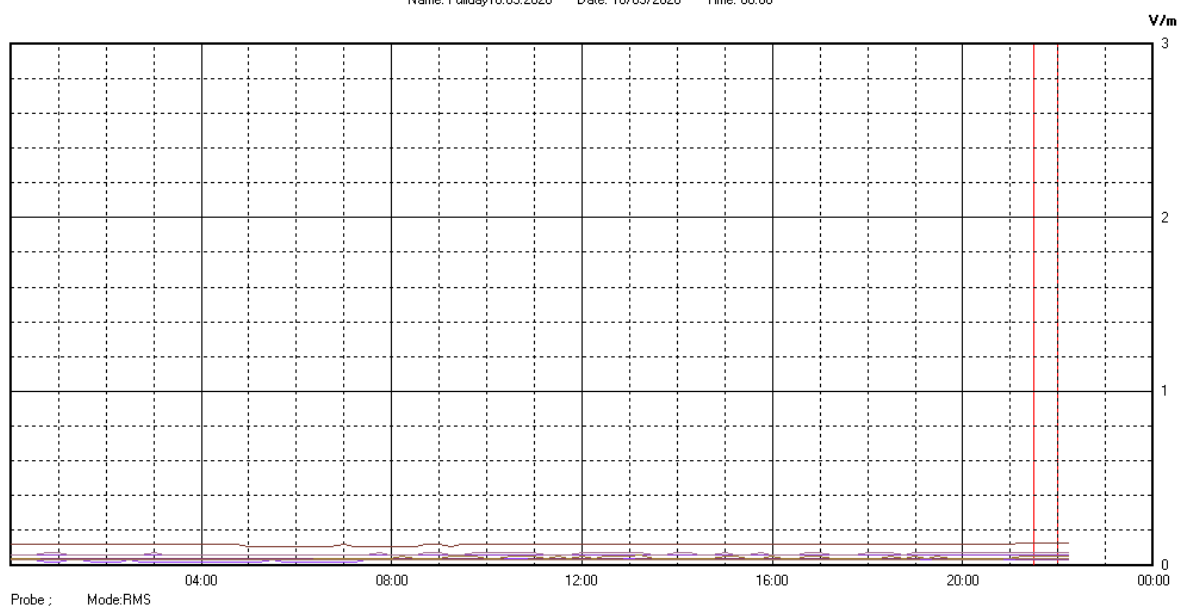
Wyniki pomiarów w dniu 17.09.2020 (ostatnia kolumna zawiera wartość całkowitą natężenia PEM wyliczoną na podstawie pomiarów zrealizowanych w poszczególnych pasmach)

Data	Godzina	Wartość natężenia pola w paśmie [V/m]								Całkowite natężenie PEM w paśmie 100MHz-3000MHz [V/m]
		100-500 [MHz]	500-790 [MHz]	790-970 [MHz]	970-1700 [MHz]	1700-1900 [MHz]	1900-2200 [MHz]	2200-2500 [MHz]	2500-3000 [MHz]	
17.09.2020	00:00:00	0,12	0,04	0,03	0,06	0,03	0,05	0,03	0,07	0,17
17.09.2020	00:15	0,12	0,04	0,08	0,06	0,03	0,05	0,03	0,07	0,19
17.09.2020	00:30	0,12	0,04	0,03	0,06	0,04	0,05	0,03	0,07	0,17
17.09.2020	00:45	0,12	0,04	0,03	0,06	0,03	0,05	0,04	0,07	0,17
17.09.2020	01:00	0,12	0,04	0,03	0,06	0,03	0,05	0,03	0,07	0,17
17.09.2020	01:15	0,12	0,04	0,03	0,06	0,04	0,05	0,03	0,07	0,17
17.09.2020	01:30	0,12	0,04	0,03	0,06	0,03	0,04	0,04	0,07	0,17
17.09.2020	01:45	0,12	0,04	0,03	0,06	0,03	0,04	0,04	0,07	0,17
17.09.2020	02:00	0,12	0,04	0,03	0,06	0,03	0,04	0,04	0,07	0,17
17.09.2020	02:15	0,12	0,04	0,03	0,06	0,02	0,04	0,04	0,07	0,17
17.09.2020	02:30	0,12	0,04	0,03	0,06	0,03	0,05	0,03	0,06	0,17
17.09.2020	02:45	0,12	0,04	0,03	0,06	0,03	0,05	0,04	0,06	0,17
17.09.2020	03:00	0,12	0,04	0,03	0,06	0,03	0,04	0,03	0,06	0,17
17.09.2020	03:15	0,12	0,04	0,03	0,06	0,03	0,04	0,04	0,06	0,17
17.09.2020	03:30	0,12	0,04	0,03	0,06	0,03	0,03	0,04	0,07	0,17
17.09.2020	03:45	0,12	0,04	0,03	0,06	0,03	0,03	0,04	0,06	0,17
17.09.2020	04:00	0,12	0,04	0,03	0,06	0,02	0,04	0,04	0,07	0,17
17.09.2020	04:15	0,12	0,04	0,03	0,06	0,02	0,03	0,03	0,06	0,16
17.09.2020	04:30	0,12	0,04	0,03	0,06	0,02	0,04	0,03	0,06	0,16
17.09.2020	04:45	0,12	0,04	0,03	0,06	0,03	0,03	0,03	0,06	0,16

17.09.2020	16:30		0,12	0,04	0,03	0,06	0,04	0,05	0,05	0,07	0,18
17.09.2020	16:45		0,12	0,04	0,03	0,06	0,04	0,05	0,04	0,07	0,18
17.09.2020	17:00		0,12	0,04	0,03	0,06	0,04	0,06	0,04	0,07	0,18
17.09.2020	17:15		0,12	0,04	0,03	0,06	0,04	0,05	0,04	0,07	0,18
17.09.2020	17:30		0,12	0,04	0,03	0,06	0,04	0,05	0,03	0,07	0,17
17.09.2020	17:45		0,12	0,04	0,03	0,06	0,04	0,07	0,03	0,07	0,18
17.09.2020	18:00		0,12	0,04	0,03	0,06	0,04	0,07	0,03	0,07	0,18
17.09.2020	18:15		0,12	0,04	0,10	0,06	0,04	0,06	0,03	0,07	0,20
17.09.2020	18:30		0,12	0,04	0,03	0,06	0,04	0,06	0,03	0,07	0,18
17.09.2020	18:45		0,12	0,04	0,03	0,06	0,04	0,05	0,04	0,07	0,18
17.09.2020	19:00		0,12	0,04	0,03	0,06	0,04	0,05	0,03	0,07	0,17
17.09.2020	19:15		0,12	0,04	0,03	0,06	0,04	0,05	0,04	0,07	0,18
17.09.2020	19:30		0,12	0,04	0,03	0,06	0,04	0,05	0,03	0,07	0,17
17.09.2020	19:45		0,12	0,04	0,03	0,06	0,04	0,05	0,03	0,07	0,17
17.09.2020	20:00		0,12	0,04	0,03	0,06	0,04	0,05	0,03	0,07	0,17
17.09.2020	20:15		0,12	0,04	0,03	0,06	0,04	0,06	0,04	0,07	0,18
17.09.2020	20:30		0,12	0,04	0,03	0,06	0,04	0,06	0,04	0,07	0,18
17.09.2020	20:45		0,12	0,04	0,03	0,06	0,03	0,06	0,03	0,07	0,18
17.09.2020	21:00		0,12	0,04	0,03	0,06	0,04	0,05	0,04	0,07	0,18
17.09.2020	21:15		0,12	0,04	0,03	0,06	0,04	0,06	0,04	0,07	0,18
17.09.2020	21:30		0,12	0,04	0,03	0,06	0,04	0,05	0,03	0,07	0,17
17.09.2020	21:45		0,12	0,04	0,03	0,06	0,04	0,05	0,04	0,07	0,18
17.09.2020	22:00		0,12	0,04	0,03	0,06	0,04	0,05	0,04	0,07	0,18
17.09.2020	22:15		0,12	0,04	0,03	0,06	0,04	0,05	0,04	0,07	0,18
17.09.2020	22:30		0,12	0,04	0,03	0,06	0,04	0,05	0,04	0,07	0,18
17.09.2020	22:45		0,12	0,04	0,03	0,06	0,04	0,08	0,03	0,07	0,19
17.09.2020	23:00		0,12	0,04	0,03	0,06	0,03	0,05	0,03	0,07	0,17
17.09.2020	23:15		0,12	0,04	0,03	0,06	0,03	0,05	0,04	0,07	0,17
17.09.2020	23:30		0,12	0,04	0,03	0,06	0,04	0,04	0,04	0,07	0,17
17.09.2020	23:45		0,12	0,04	0,03	0,06	0,03	0,05	0,04	0,07	0,17

Wyniki pomiarów: 18.09.2020

Name: Fullday18.09.2020 Date: 18/09/2020 Time: 00.00



UWAGA:

Okolo godziny 22.00 wystąpiło zakłócenie normalnej pracy stacji pomiarowej, wynikające z obniżenia napięcia zasilającego i jej całkowite wyłączenie. Czerwone linie na rysunku pierwszym to wskaźniki zarejestrowania przez stację sytuacji alarmowej – spadku poziomu zasilania.

Wyniki pomiarów w dniu 18.09.2020 (ostatnia kolumna zawiera wartość całkowitą natężenia PEM wyliczoną na podstawie pomiarów zrealizowanych w poszczególnych pasmach)

Data	Godzina	Wartość natężenia pola w paśmie [V/m]								Całkowite natężenie PEM w paśmie 100MHz-3000MHz [V/m]
		100-500 [MHz]	500-790 [MHz]	790-970 [MHz]	970-1700 [MHz]	1700-1900 [MHz]	1900-2200 [MHz]	2200-2500 [MHz]	2500-3000 [MHz]	
18.09.2020	00:00:00	0,12	0,04	0,03	0,06	0,03	0,05	0,04	0,07	0,17
18.09.2020	00:15	0,12	0,04	0,05	0,06	0,03	0,05	0,03	0,07	0,18
18.09.2020	00:30	0,12	0,04	0,03	0,06	0,04	0,05	0,03	0,07	0,17
18.09.2020	00:45	0,12	0,04	0,03	0,06	0,03	0,04	0,04	0,07	0,17
18.09.2020	01:00	0,12	0,04	0,03	0,06	0,03	0,05	0,04	0,07	0,17
18.09.2020	01:15	0,12	0,04	0,03	0,06	0,04	0,05	0,03	0,07	0,17
18.09.2020	01:30	0,12	0,04	0,03	0,06	0,03	0,04	0,04	0,07	0,17
18.09.2020	01:45	0,12	0,04	0,03	0,06	0,03	0,04	0,04	0,07	0,17
18.09.2020	02:00	0,12	0,04	0,03	0,06	0,03	0,04	0,04	0,07	0,17
18.09.2020	02:15	0,12	0,04	0,03	0,06	0,03	0,04	0,04	0,06	0,17
18.09.2020	02:30	0,12	0,04	0,03	0,06	0,03	0,04	0,03	0,07	0,17
18.09.2020	02:45	0,12	0,04	0,03	0,06	0,03	0,03	0,04	0,07	0,17
18.09.2020	03:00	0,12	0,04	0,03	0,06	0,04	0,05	0,04	0,07	0,18
18.09.2020	03:15	0,12	0,04	0,03	0,06	0,03	0,04	0,04	0,07	0,17
18.09.2020	03:30	0,12	0,04	0,03	0,06	0,03	0,04	0,04	0,07	0,17

18.09.2020	03:45		0,12	0,04	0,03	0,06	0,03	0,04	0,04	0,07	0,17
18.09.2020	04:00		0,12	0,04	0,03	0,06	0,02	0,04	0,04	0,07	0,17
18.09.2020	04:15		0,12	0,04	0,03	0,06	0,03	0,04	0,03	0,06	0,17
18.09.2020	04:30		0,12	0,04	0,03	0,06	0,03	0,05	0,03	0,06	0,17
18.09.2020	04:45		0,12	0,04	0,03	0,06	0,03	0,04	0,03	0,07	0,17
18.09.2020	05:00		0,12	0,04	0,03	0,06	0,03	0,03	0,03	0,06	0,16
18.09.2020	05:15		0,12	0,04	0,03	0,06	0,03	0,04	0,03	0,06	0,17
18.09.2020	05:30		0,12	0,04	0,03	0,06	0,04	0,04	0,03	0,06	0,17
18.09.2020	05:45		0,12	0,04	0,03	0,06	0,03	0,05	0,04	0,06	0,17
18.09.2020	06:00		0,12	0,04	0,03	0,06	0,03	0,04	0,04	0,06	0,17
18.09.2020	06:15		0,12	0,04	0,03	0,06	0,03	0,04	0,03	0,07	0,17
18.09.2020	06:30		0,12	0,04	0,03	0,06	0,03	0,04	0,04	0,07	0,17
18.09.2020	06:45		0,12	0,04	0,03	0,06	0,03	0,05	0,04	0,07	0,17
18.09.2020	07:00		0,12	0,04	0,03	0,06	0,03	0,05	0,03	0,07	0,17
18.09.2020	07:15		0,12	0,04	0,03	0,06	0,03	0,06	0,04	0,07	0,18
18.09.2020	07:30		0,12	0,04	0,03	0,06	0,03	0,04	0,03	0,07	0,17
18.09.2020	07:45		0,12	0,04	0,03	0,06	0,03	0,06	0,04	0,07	0,18
18.09.2020	08:00		0,12	0,04	0,03	0,06	0,03	0,05	0,04	0,07	0,17
18.09.2020	08:15		0,12	0,04	0,03	0,06	0,03	0,06	0,03	0,07	0,18
18.09.2020	08:30		0,12	0,04	0,03	0,06	0,04	0,05	0,03	0,07	0,17
18.09.2020	08:45		0,12	0,04	0,03	0,06	0,03	0,05	0,04	0,07	0,17
18.09.2020	09:00		0,12	0,04	0,03	0,06	0,04	0,06	0,03	0,07	0,18
18.09.2020	09:15		0,12	0,04	0,03	0,06	0,04	0,06	0,03	0,07	0,18
18.09.2020	09:30		0,12	0,04	0,03	0,06	0,04	0,06	0,04	0,07	0,18
18.09.2020	09:45		0,12	0,04	0,03	0,06	0,04	0,06	0,04	0,07	0,18
18.09.2020	10:00		0,12	0,04	0,03	0,06	0,04	0,06	0,04	0,07	0,18
18.09.2020	10:15		0,12	0,04	0,03	0,06	0,03	0,05	0,03	0,07	0,17
18.09.2020	10:30		0,12	0,04	0,03	0,06	0,04	0,06	0,04	0,07	0,18
18.09.2020	10:45		0,12	0,04	0,03	0,06	0,04	0,06	0,03	0,07	0,18
18.09.2020	11:00		0,12	0,04	0,03	0,06	0,05	0,06	0,04	0,07	0,18
18.09.2020	11:15		0,12	0,04	0,03	0,06	0,04	0,05	0,03	0,07	0,17
18.09.2020	11:30		0,12	0,04	0,03	0,06	0,04	0,07	0,03	0,07	0,18
18.09.2020	11:45		0,12	0,04	0,03	0,06	0,04	0,06	0,04	0,07	0,18
18.09.2020	12:00		0,12	0,04	0,03	0,06	0,03	0,06	0,04	0,07	0,18
18.09.2020	12:15		0,12	0,04	0,03	0,06	0,04	0,05	0,04	0,07	0,18
18.09.2020	12:30		0,12	0,04	0,03	0,06	0,04	0,07	0,04	0,07	0,18
18.09.2020	12:45		0,12	0,04	0,03	0,06	0,04	0,06	0,04	0,07	0,18
18.09.2020	13:00		0,12	0,04	0,03	0,06	0,04	0,06	0,03	0,07	0,18
18.09.2020	13:15		0,12	0,04	0,03	0,06	0,04	0,07	0,04	0,07	0,18
18.09.2020	13:30		0,12	0,04	0,03	0,06	0,04	0,05	0,03	0,07	0,17
18.09.2020	13:45		0,12	0,04	0,03	0,06	0,03	0,05	0,03	0,07	0,17
18.09.2020	14:00		0,12	0,04	0,03	0,06	0,04	0,05	0,03	0,07	0,17
18.09.2020	14:15		0,12	0,04	0,03	0,06	0,04	0,04	0,03	0,07	0,17
18.09.2020	14:30		0,12	0,04	0,03	0,06	0,04	0,07	0,04	0,07	0,18
18.09.2020	14:45		0,12	0,04	0,03	0,06	0,04	0,05	0,04	0,07	0,18
18.09.2020	15:00		0,12	0,04	0,03	0,06	0,04	0,06	0,04	0,07	0,18

1. Podsumowanie

Przeprowadzone pomiary wskazują iż w analizowanym okresie czasu nie zanotowano ani jednego przekroczenia dopuszczalnego poziomu natężenia pola elektromagnetycznego w punkcie pomiarowym zlokalizowanym przy ul. Teligi 28. Zmierzone wartości natężenia PEM nie przekroczyły nigdy poziomu 1 [V/m].

Należy jednocześnie zauważyć, że zmierzone wartości są znacząco niższe od dopuszczalnych poziomów natężeń PEM obowiązujących przed 01.01.2020 roku (wynoszących 7 [V/m]).



Dr inż. Jacek Stępień