

BUDŻET MIASTA KRAKOWA
NA ROK 2025
CZĘŚĆ I

SPIS TREŚCI

BUDŻET MIASTA KRAKOWA NA ROK 2025

Uchwała Rady Miasta Krakowa w sprawie budżetu Miasta Krakowa na rok 2025

Załącznik Nr 1 - Dochody budżetu Miasta Krakowa na rok 2025	5
Załącznik Nr 2 - Wydatki budżetu Miasta Krakowa na rok 2025 w układzie klasyfikacji budżetowej	13
Załącznik Nr 3 - Budżet Miasta Krakowa na 2025 rok. Przychody i rozchody	40
Załącznik Nr 4 - Wydatki budżetu Miasta związane z programami inwestycyjnymi	
1. Wydatki na inwestycje ogólnomiejskie	41
2. Wydatki na zadania inwestycyjne dzielnic	85
Załącznik Nr 5 - Dochody rachunku dochodów jednostek, o których mowa w artykule 223 ust. 1 ustawy z dnia 27 sierpnia 2009 roku o finansach publicznych oraz wydatki nimi finansowane na 2025 rok	95
Załącznik Nr 6 - Zestawienie planowanych kwot dotacji udzielanych z budżetu Miasta Krakowa w 2025 roku	
1. Dotacje dla jednostek sektora finansów publicznych	
1.1. Samodzielne publiczne zakłady opieki zdrowotnej	96
1.2. Miejskie instytucje kultury	97
1.3. Pozostałe jednostki sektora finansów publicznych	99
2. Jednostki spoza sektora finansów publicznych.....	101
Załącznik Nr 7 - Dochody i wydatki związane z realizacją zadań z zakresu administracji rządowej i innych zleconych jednostce samorządu terytorialnego odrębnymi ustawami oraz zadań wykonywanych na mocy porozumień z organami administracji rządowej na rok 2025	
1. Dochody	107
2. Dochody odprowadzane do budżetu państwa	109
3. Wydatki	110
Załącznik Nr 8 - Dochody i wydatki związane z realizacją zadań realizowanych w drodze umów lub porozumień między jednostkami samorządu terytorialnego na rok 2025	
1. Dochody	117
2. Wydatki	118
Załącznik Nr 9 - Dochody z tytułu wydawania zezwoleń na sprzedaż napojów alkoholowych i wydatki związane z realizacją zadań wynikających z Gminnego Programu Profilaktyki i Rozwiązywania Problemów Alkoholowych oraz Przeciwdziałania Narkomanii na 2025 rok	119

Załącznik Nr 10 – Dochody z tytułu opłat i kar, o których mowa w artykule 403 ustawy z dnia 27 kwietnia 2001 roku Prawo ochrony środowiska i wydatki związane z realizacją zadań z zakresu ochrony środowiska i gospodarki wodnej w zakresie określonym ww. ustawą na 2025 rok	120
Załącznik Nr 11 - Środki wydzielone do dyspozycji dzielnic na rok 2025	121
Załącznik Nr 12 - Wykaz zadań finansowanych i współfinansowanych oraz przewidzianych do finansowania i współfinansowania ze środków zagranicznych niepodlegających zwrotowi w roku 2025	136
Załącznik Nr 13 - Dochody z tytułu opłaty za gospodarowanie odpadami komunalnymi i wydatki związane z realizacją zadań wynikających z gospodarki odpadami komunalnymi na 2025 rok	138
Załącznik Nr 14 - Dochody z tytułu opłat za postój pojazdów samochodowych w śródmiejskiej strefie płatnego parkowania w wysokości 100% tych opłat oraz z opłat dodatkowych, o których mowa w art. 13f ust. 1 ustawy o drogach publicznych i wydatki nimi finansowane na 2025 rok	139
Załącznik Nr 15 - Dochody z części opłat za zezwolenie na sprzedaż napojów alkoholowych w obrocie hurtowym i wydatki na realizację lokalnej międzysektorowej polityki przeciwdziałania negatywnym skutkom spożywania alkoholu na 2025 rok.....	141
Załącznik Nr 16 - Dochody z tytułu opłat za korzystanie z przystanków komunikacyjnych, dworców i węzłów przesiadkowych oraz wydatki związane z ich utrzymaniem na 2025 rok.....	142
Załącznik Nr 17 - Dochody z tytułu otrzymanych środków z Funduszu Przeciwdziałania COVID-19 i wydatki nimi finansowane na 2025 rok.....	143

Uzasadnienie do budżetu Miasta Krakowa na rok 2025

I. Dochody w roku 2025	147
II. Przychody w roku 2025	150
III. Wydatki w roku 2025	152
IV. Ogólne założenia do programu inwestycyjnego	156
V. Rozchody w roku 2025	159
VI. Objasnienia do dochodów i wydatków gromadzonych na wydzielonym rachunku przez jednostki o których mowa w art. 223 ustawy o finansach publicznych	160

Materiały informacyjne do budżetu Miasta Krakowa na rok 2025

Tabela Nr 1 - Tabela porównawcza dochodów budżetu Miasta Krakowa w latach 2024 i 2025

1. Dochody według źródeł powstawania	165
1.1. Dochody według działów klasyfikacji budżetowej	167

Tabela Nr 2 - Tabela porównawcza wydatków budżetu Miasta Krakowa w latach 2024 i 2025

2. Wydatki ogółem w działach klasyfikacji budżetowej	168
2.1. Wydatki bieżące w działach klasyfikacji budżetowej	170
2.2. Wydatki majątkowe w działach klasyfikacji budżetowej	172

Tabela Nr 3 - Budżet Miasta Krakowa na rok 2025

Tabela Nr 4 - Zakresy rzeczowe zadań inwestycyjnych

4.1. Zakresy rzeczowe - inwestycje ogólnomiejskie	177
4.2. Zakresy rzeczowe - zadania inwestycyjne dzielnic	361

Tabela Nr 5 - Tabela porównawcza wydatków budżetu finansujących bezpośrednio i pośrednio

koszty realizacji zadań budżetowych w latach 2024 – 2025	416
--	-----

Tabela Nr 6 - Tabela porównawcza środków wydzielonych do dyspozycji dzielnic w latach 2024 i 2025

Tabela Nr 7 - Zestawienie wybranych wskaźników dla zadań ujętych w budżecie Miasta Krakowa na rok 2025

Tabela Nr 8 - Planowana wysokość środków przeznaczonych na Program Współpracy Miasta Krakowa z organizacjami pozarządowymi oraz innymi podmiotami

prowadzącymi działalność pożytku publicznego	459
--	-----

UCHWAŁA NR
RADY MIASTA KRAKOWA
z dnia

w sprawie budżetu Miasta Krakowa na rok 2025.

Na podstawie art. 18 ust. 2 pkt 4 i 9 lit. d) i i) ustawy z dnia 8 marca 1990 r. o samorządzie gminnym (Dz. U. z 2024 r. poz. 1465 i 1572), art. 12 pkt 5 i 8 lit. d, w związku z art. 91 ustawy z dnia 5 czerwca 1998 r. o samorządzie powiatowym (Dz. U. z 2024 r. poz. 107), art. 211, art. 212, art. 239 i art. 264 ust. 3 ustawy z dnia 27 sierpnia 2009 r. o finansach publicznych (Dz. U. z 2024 r. poz. 1530 i 1572) oraz art. 111 pkt 1 ustawy z dnia 12 marca 2022 r. o pomocy obywatelom Ukrainy w związku z konfliktem zbrojnym na terytorium tego państwa (Dz. U. z 2024 r. poz. 167, 232, 834, 854, 858, 1089, 1222 i 1572) uchwała się, co następuje:

§ 1. 1. Ustala się dochody budżetu Miasta Krakowa w łącznej kwocie 8.948.492.952 zł, zgodnie z załącznikiem Nr 1,

w tym:

- | | |
|-------------------------------|-------------------|
| 1) dochody bieżące w kwocie | 8.802.685.539 zł, |
| 2) dochody majątkowe w kwocie | 145.807.413 zł. |

2. Ustala się wydatki budżetu Miasta Krakowa w łącznej kwocie 9.676.229.810 zł, zgodnie z załącznikiem Nr 2,

w tym:

- | | |
|-------------------------------|-------------------|
| 1) wydatki bieżące w kwocie | 8.530.223.473 zł, |
| 2) wydatki majątkowe w kwocie | 1.146.006.337 zł. |

3. Deficyt budżetu Miasta Krakowa ustala się w kwocie 727.736.858 zł.

§ 2. Deficyt budżetu Miasta Krakowa zostanie sfinansowany przychodami pochodzącymi z emisji obligacji w kwocie 672.736.858 zł oraz z pożyczek w kwocie 55.000.000 zł.

§ 3. 1. Ustala się przychody budżetu Miasta Krakowa w łącznej kwocie 1.076.900.000 zł, zgodnie z załącznikiem Nr 3.

2. Ustala się rozchody budżetu Miasta Krakowa w łącznej kwocie 349.163.142 zł, zgodnie z załącznikiem Nr 3.

§ 4. Wydatki budżetu Miasta Krakowa związane z programami inwestycyjnymi, z uwzględnieniem środków pochodzących ze źródeł zagranicznych niepodlegających zwrotowi, określa załącznik Nr 4.

§ 5. 1. Dochody rachunku dochodów jednostek, o których mowa w art. 223 ust. 1 ustawy z dnia 27 sierpnia 2009 r. o finansach publicznych oraz wydatki nimi finansowane wynoszą:

1) dochody	57.467.060 zł,
2) wydatki	57.467.060 zł.

2. Podział kwot, o których mowa w ust. 1 według klasyfikacji budżetowej, określa załącznik Nr 5.

§ 6. Wydatki budżetu obejmują planowane kwoty dotacji udzielane w roku 2025, zgodnie z załącznikiem Nr 6.

§ 7. Dochody i wydatki budżetu obejmują:

1. Dochody i wydatki związane z realizacją zadań z zakresu administracji rządowej i innych zleconych jednostce samorządu terytorialnego odrębnymi ustawami oraz zadań wykonywanych na mocy porozumień z organami administracji rządowej, zgodnie z załącznikiem Nr 7.

2. Dochody i wydatki związane z realizacją zadań realizowanych w drodze umów lub porozumień między jednostkami samorządu terytorialnego, zgodnie z załącznikiem Nr 8.

3. Dochody z tytułu wydawania zezwoleń na sprzedaż napojów alkoholowych i wydatki związane z realizacją zadań wynikających z Gminnego Programu Profilaktyki i Rozwiązywania Problemów Alkoholowych oraz Przeciwdziałania Narkomanii, zgodnie z załącznikiem Nr 9.

4. Dochody z tytułu opłat i kar, o których mowa w art. 403 ustawy z dnia 27 kwietnia 2001 r. Prawo ochrony środowiska i wydatki związane z realizacją zadań z zakresu ochrony środowiska i gospodarki wodnej w zakresie określonym ww. ustawą, zgodnie z załącznikiem Nr 10.

5. Dochody z tytułu opłaty za gospodarowanie odpadami komunalnymi i wydatki związane z realizacją zadań wynikających z gospodarki odpadami komunalnymi, zgodnie z załącznikiem Nr 13.

6. Dochody z tytułu opłat za postój pojazdów samochodowych w śródmiejskiej strefie płatnego parkowania w wysokości 100% tych opłat oraz z opłat dodatkowych, o których mowa w art. 13f ust. 1 ustawy o drogach publicznych i wydatki nimi finansowane, zgodnie z załącznikiem Nr 14.

7. Dochody z części opłat za zezwolenie na sprzedaż napojów alkoholowych w obrocie hurtowym i wydatki na realizację lokalnej międzysektorowej polityki przeciwdziałania negatywnym skutkom spożywania alkoholu, zgodnie z załącznikiem Nr 15.

8. Dochody z tytułu opłat za korzystanie z przystanków komunikacyjnych, dworców i węzłów przesiadkowych oraz wydatki związane z ich utrzymaniem, zgodnie z załącznikiem Nr 16.

9. Dochody z tytułu otrzymanych środków z Funduszu Przeciwdziałania COVID-19 i wydatki nimi finansowane, zgodnie z załącznikiem Nr 17.

§ 8. Wydatki budżetu obejmują środki do dyspozycji dzielnic Miasta Krakowa na łączną kwotę 84.226.000 zł, zgodnie z załącznikiem Nr 11.

§ 9. Ustala się wykaz zadań finansowanych i współfinansowanych oraz przewidzianych do finansowania i współfinansowania ze środków zagranicznych niepodlegających zwrotowi w roku 2025, zgodnie z załącznikiem Nr 12.

§ 10. 1. Tworzy się rezerwę ogólną w kwocie 23.000.000 zł.

2. Tworzy się rezerwy celowe w kwocie 54.722.841 zł na następujące wydatki:

- | | |
|--|----------------|
| 1) zadania dzielnic | 21.790.541 zł, |
| 2) zadania oświatowe | 3.932.300 zł, |
| 3) zadania z zakresu zarządzania kryzysowego | 25.000.000 zł, |
| 5) zabezpieczenie wkładu własnego Miasta niezbędnego do pozyskania funduszy zewnętrznych | 3.000.000 zł, |
| 6) Krakowski Senior | 1.000.000 zł. |

§ 11. Ustala się roczne limity zobowiązań z tytułu:

- 1) zaciąganych kredytów i pożyczek na sfinansowanie przejściowego deficytu budżetowego – do kwoty 300.000.000 zł,
- 2) emisji obligacji na sfinansowanie planowanego deficytu budżetowego – do kwoty 672.736.858 zł,
- 3) zaciąganych pożyczek na sfinansowanie planowanego deficytu budżetowego – do kwoty 55.000.000 zł,
- 4) emisji obligacji na spłatę wcześniej zaciągniętych zobowiązań z tytułu emisji obligacji oraz zaciągniętych kredytów i pożyczek – do kwoty 348.563.142 zł.

§ 12. Upoważnia się Prezydenta Miasta Krakowa do:

- 1) zaciągania pożyczek oraz emitowania obligacji do wysokości kwoty określonej w załączniku Nr 3,
- 2) zaciągania kredytów i pożyczek na pokrycie występującego w trakcie roku przejściowego deficytu budżetowego do kwoty 300.000.000 zł,
- 3) dokonywania innych zmian w planie wydatków niż określone w art. 257 ustawy z dnia 27 sierpnia 2009 r. o finansach publicznych, z wyłączeniem przeniesień wydatków między działami,
- 4) lokowania, w trakcie realizacji budżetu na rok 2025, czasowo wolnych środków budżetowych na rachunkach również w innych bankach niż bank wykonujący obsługę finansową Miasta Krakowa,
- 5) przekazania niektórych uprawnień do dokonywania przeniesień planowanych wydatków innym jednostkom organizacyjnym Miasta Krakowa.
- 6) dokonywania zmian w planie dochodów i wydatków związanych ze:

- a) zmianą kwot lub uzyskaniem płatności przekazywanych z budżetu środków europejskich, o ile zmiany te nie pogorszą wyniku budżetu,
- b) zmianami w realizacji przedsięwzięcia finansowanego z udziałem środków europejskich albo środków, o których mowa w art. 5 ust. 1 pkt 3 ustawy z dnia 27 sierpnia 2009 r. o finansach publicznych, o ile zmiany te nie pogorszą wyniku budżetu,
- c) zwrotem płatności otrzymanych z budżetu środków europejskich.

§ 13. Ustala się, że:

- 1) uzyskane przez jednostki budżetowe zwroty wydatków dokonywanych w tym samym roku budżetowym zmniejszają wykonanie wydatków w tym roku budżetowym,
- 2) uzyskane przez jednostki budżetowe zwroty wydatków dokonanych w poprzednich latach budżetowych są przyjmowane na dochody w roku, w którym dokonano zwrotu tych wydatków.

§ 14. W celu realizacji zadań związanych z pomocą obywatelom Ukrainy w związku z konfliktem zbrojnym na terytorium tego państwa, upoważnia się Prezydenta Miasta Krakowa do dokonywania zmian w planie dochodów i wydatków bieżących budżetu Miasta Krakowa, w tym dokonywania przeniesień wydatków między działami klasyfikacji budżetowej w kwocie łącznej nie przekraczającej 160.000.000 zł.

§ 15. Wykonanie uchwały powierza się Prezydentowi Miasta Krakowa.

§ 16. Uchwała wchodzi w życie z dniem podjęcia, z mocą obowiązującą od dnia 1 stycznia 2025 r. i podlega ogłoszeniu w Dzienniku Urzędowym Województwa Małopolskiego.

PREZYDENT MIASTA KRAKOWA

Aleksander Miszalski

DYREKTOR WYDZIAŁU
Zastępca Skarbnika
w Wydziale Budżetu Miasta

19.11.2024
Tomasz Tylek

SKARBNIK MIASTA

M. KRAKOWA
Małgorzata Okonkiewicz

RADCA PRAWNY

Krzysztof Stefański
R-999

14.11.2024

DOCHODY BUDŻETU MIASTA KRAKOWA NA ROK 2025

w zł

Dział / §	Nazwa	Plan dochodów na rok 2025
1	2	3
010	Rolnictwo i łowiectwo	78 708
	bieżące	78 708
§0690	Wpływy z różnych opłat	30 000
§2110	Dotacja celowa otrzymana z budżetu państwa na zadania bieżące z zakresu administracji rządowej oraz inne zadania zlecone ustawami realizowane przez powiat	48 708
020	Leśnictwo	3 985
	bieżące	3 985
§2110	Dotacja celowa otrzymana z budżetu państwa na zadania bieżące z zakresu administracji rządowej oraz inne zadania zlecone ustawami realizowane przez powiat	3 985
100	Górnictwo i kopalnictwo	89 731
	bieżące	89 731
§2110	Dotacja celowa otrzymana z budżetu państwa na zadania bieżące z zakresu administracji rządowej oraz inne zadania zlecone ustawami realizowane przez powiat	89 731
600	Transport i łączność	638 289 001
	bieżące	633 259 585
§0490	Wpływy z innych lokalnych opłat pobieranych przez jednostki samorządu terytorialnego na podstawie odrębnych ustaw	110 693 000
§0640	Wpływy z tytułu kosztów egzekucyjnych, opłaty komorniczej i kosztów upomnień	655 000
§0750	Wpływy z najmu i dzierżawy składników majątkowych Skarbu Państwa, jednostek samorządu terytorialnego lub innych jednostek zaliczanych do sektora finansów publicznych oraz innych umów o podobnym charakterze	498 000
§0830	Wpływy z usług	430 329 000
§0920	Wpływy z pozostałych odsetek	1 405 000
§0940	Wpływy z rozliczeń/zwrotów z lat ubiegłych	2 000
§0950	Wpływy z tytułu kar i odszkodowań wynikających z umów	1 648 000
§0970	Wpływy z różnych dochodów	28 858 000
§2058	Dotacja celowa w ramach programów finansowanych z udziałem środków europejskich oraz środków, o których mowa w art. 5 ust. 3 pkt 5 lit. a i b ustawy, lub płatności w ramach budżetu środków europejskich, realizowanych przez jednostki samorządu terytorialnego (Finansowanie programów i projektów ze środków, o których mowa w art. 5 ust. 3 ustawy, z wyłączeniem środków, o których mowa w art. 5 ust. 3 pkt 2, pkt 5 lit. c i d oraz pkt 6 ustawy, oraz z wyłączeniem budżetu środków europejskich)	317 101
§2110	Dotacja celowa otrzymana z budżetu państwa na zadania bieżące z zakresu administracji rządowej oraz inne zadania zlecone ustawami realizowane przez powiat	49 460
§2310	Dotacja celowa otrzymana z gminy na zadania bieżące realizowane na podstawie porozumień (umów) między jednostkami samorządu terytorialnego	57 000 000
§2701	Środki na dofinansowanie własnych zadań bieżących gmin, powiatów (związków gmin, związków powiatowo-gminnych, związków powiatów), samorządów województw, pozyskane z innych źródeł (Finansowanie programów ze środków bezzwrotnych pochodzących z Unii Europejskiej)	1 640 224
§2707	Środki na dofinansowanie własnych zadań bieżących gmin, powiatów (związków gmin, związków powiatowo-gminnych, związków powiatów), samorządów województw, pozyskane z innych źródeł (Płatności w zakresie budżetu środków europejskich oraz wypłaty dokonywane przez Polski Fundusz Rozwoju S.A. na realizację Krajowego Planu Odbudowy)	164 800
	majątkowe	5 029 416
§0870	Wpływy ze sprzedaży składników majątkowych	125 000
§6290	Środki na dofinansowanie własnych inwestycji gmin, powiatów (związków gmin, związków powiatowo-gminnych, związków powiatów), samorządów województw, pozyskane z innych źródeł	4 904 416
700	Gospodarka mieszkaniowa	439 032 000
	bieżące	381 627 000
§0470	Wpływy z opłat za trwałe zarząd, użytkowanie i służebności	7 300 000
§0550	Wpływy z opłat z tytułu użytkowania wieczystego nieruchomości	39 000 000
§0630	Wpływy z tytułu opłat i kosztów sądowych oraz innych opłat uiszczanych na rzecz Skarbu Państwa z tytułu postępowania sądowego i prokuratorskiego	2 200 000
§0640	Wpływy z tytułu kosztów egzekucyjnych, opłaty komorniczej i kosztów upomnień	743 000

Dział / §	Nazwa	Plan dochodów na rok 2025
1	2	3
§0750	Wpływy z najmu i dzierżawy składników majątkowych Skarbu Państwa, jednostek samorządu terytorialnego lub innych jednostek zaliczanych do sektora finansów publicznych oraz innych umów o podobnym charakterze	154 499 000
§0920	Wpływy z pozostałych odsetek	8 890 000
§0940	Wpływy z rozliczeń/zwrotów z lat ubiegłych	150 000
§0950	Wpływy z tytułu kar i odszkodowań wynikających z umów	904 000
§0970	Wpływy z różnych dochodów	112 637 000
§2110	Dotacja celowa otrzymana z budżetu państwa na zadania bieżące z zakresu administracji rządowej oraz inne zadania zlecone ustawami realizowane przez powiat	8 327 000
§2360	Dochody jednostek samorządu terytorialnego związane z realizacją zadań z zakresu administracji rządowej oraz innych zadań zleconych ustawami	46 977 000
	majątkowe	57 405 000
§0760	Wpływy z tytułu przekształcenia prawa użytkowania wieczystego w prawo własności	9 000 000
§0770	Wpłaty z tytułu odpłatnego nabycia prawa własności oraz prawa użytkowania wieczystego nieruchomości	48 400 000
§0870	Wpływy ze sprzedaży składników majątkowych	5 000
710	Działalność usługowa	40 689 152
	bieżące	39 907 886
§0690	Wpływy z różnych opłat	4 300 000
§0750	Wpływy z najmu i dzierżawy składników majątkowych Skarbu Państwa, jednostek samorządu terytorialnego lub innych jednostek zaliczanych do sektora finansów publicznych oraz innych umów o podobnym charakterze	600 000
§0830	Wpływy z usług	25 000 000
§0920	Wpływy z pozostałych odsetek	5 000
§0950	Wpływy z tytułu kar i odszkodowań wynikających z umów	28 000
§0970	Wpływy z różnych dochodów	133 000
§2020	Dotacja celowa otrzymana z budżetu państwa na zadania bieżące realizowane przez gminę na podstawie porozumień z organami administracji rządowej	200 000
§2110	Dotacja celowa otrzymana z budżetu państwa na zadania bieżące z zakresu administracji rządowej oraz inne zadania zlecone ustawami realizowane przez powiat	9 639 886
§2360	Dochody jednostek samorządu terytorialnego związane z realizacją zadań z zakresu administracji rządowej oraz innych zadań zleconych ustawami	2 000
	majątkowe	781 266
§6290	Środki na dofinansowanie własnych inwestycji gmin, powiatów (związków gmin, związków powiatowo-gminnych, związków powiatów), samorządów województw, pozyskane z innych źródeł	781 266
750	Administracja publiczna	60 245 543
	bieżące	60 235 543
§0420	Wpływy z opłaty komunikacyjnej	18 000 000
§0570	Wpływy z tytułu grzywien, mandatów i innych kar pieniężnych od osób fizycznych	797 000
§0580	Wpływy z tytułu grzywien i innych kar pieniężnych od osób prawnych i innych jednostek organizacyjnych	103 000
§0590	Wpływy z opłat za koncesje i licencje	575 000
§0620	Wpływy z opłat za zezwolenia, akredytacje oraz opłaty ewidencyjne, w tym opłaty za częstotliwości	9 000
§0630	Wpływy z tytułu opłat i kosztów sądowych oraz innych opłat uiszczanych na rzecz Skarbu Państwa z tytułu postępowania sądowego i prokuratorskiego	805 000
§0640	Wpływy z tytułu kosztów egzekucyjnych, opłaty komorniczej i kosztów upomnień	3 600 000
§0650	Wpływy z opłat za wydanie prawa jazdy oraz innych dokumentów uprawniających do kierowania pojazdami	2 800 000
§0690	Wpływy z różnych opłat	85 000
§0750	Wpływy z najmu i dzierżawy składników majątkowych Skarbu Państwa, jednostek samorządu terytorialnego lub innych jednostek zaliczanych do sektora finansów publicznych oraz innych umów o podobnym charakterze	862 000
§0910	Wpływy z odsetek od nieterminowych wpłat z tytułu podatków i opłat	2 000
§0920	Wpływy z pozostałych odsetek	11 800 000
§0940	Wpływy z rozliczeń/zwrotów z lat ubiegłych	67 000
§0950	Wpływy z tytułu kar i odszkodowań wynikających z umów	290 000
§0960	Wpływy z otrzymanych spadków, zapisów i darowizn w postaci pieniężnej	200 000
§0970	Wpływy z różnych dochodów	4 563 000
§2001	Dotacja celowa w ramach programów finansowanych z udziałem środków europejskich oraz środków, o których mowa w art. 5 ust. 1 pkt 3 oraz ust. 3 pkt 5 i 6 ustawy, lub płatności w ramach budżetu środków europejskich, z wyłączeniem dochodów klasyfikowanych w paragrafie 205 (Finansowanie programów ze środków bezwrotnych pochodzących z Unii Europejskiej)	49 396
§2010	Dotacja celowa otrzymana z budżetu państwa na realizację zadań bieżących z zakresu administracji rządowej oraz innych zadań zleconych gminie (związkom gmin, związkom powiatowo-gminnym) ustawami	13 513 085
§2057	Dotacja celowa w ramach programów finansowanych z udziałem środków europejskich oraz środków, o których mowa w art. 5 ust. 3 pkt 5 lit. a i b ustawy, lub płatności w ramach budżetu środków europejskich, realizowanych przez jednostki samorządu terytorialnego (Płatności w zakresie budżetu środków europejskich oraz wypłaty dokonywane przez Polski Fundusz Rozwoju S.A. na realizację Krajowego Planu Odbudowy)	443 466

Dział / §	Nazwa	Plan dochodów na rok 2025
1	2	3
§2058	Dotacja celowa w ramach programów finansowanych z udziałem środków europejskich oraz środków, o których mowa w art. 5 ust. 3 pkt 5 lit. a i b ustawy, lub płatności w ramach budżetu środków europejskich, realizowanych przez jednostki samorządu terytorialnego (Finansowanie programów i projektów ze środków, o których mowa w art. 5 ust. 3 ustawy, z wyłączeniem środków, o których mowa w art. 5 ust. 3 pkt 2, pkt 5 lit. c i d oraz pkt 6 ustawy, oraz z wyłączeniem budżetu środków europejskich)	494 898
§2059	Dotacja celowa w ramach programów finansowanych z udziałem środków europejskich oraz środków, o których mowa w art. 5 ust. 3 pkt 5 lit. a i b ustawy, lub płatności w ramach budżetu środków europejskich, realizowanych przez jednostki samorządu terytorialnego (Współfinansowanie programów i projektów realizowanych ze środków, o których mowa w art. 5 ust. 3 ustawy, z wyłączeniem środków, o których mowa w art. 5 ust. 3 pkt 2, pkt 5 lit. c i d oraz pkt 6 ustawy)	72 192
§2320	Dotacja celowa otrzymana z powiatu na zadania bieżące realizowane na podstawie porozumień (umów) między jednostkami samorządu terytorialnego	70 000
§2360	Dochody jednostek samorządu terytorialnego związane z realizacją zadań z zakresu administracji rządowej oraz innych zadań zleconych ustawami	6 000
§2701	Środki na dofinansowanie własnych zadań bieżących gmin, powiatów (związków gmin, związków powiatowo-gminnych, związków powiatów), samorządów województw, pozyskane z innych źródeł (Finansowanie programów ze środków bezzwrotnych pochodzących z Unii Europejskiej)	615 931
§2707	Środki na dofinansowanie własnych zadań bieżących gmin, powiatów (związków gmin, związków powiatowo-gminnych, związków powiatów), samorządów województw, pozyskane z innych źródeł (Płatności w zakresie budżetu środków europejskich oraz wypłaty dokonywane przez Polski Fundusz Rozwoju S.A. na realizację Krajowego Planu Odbudowy)	148 024
§2708	Środki na dofinansowanie własnych zadań bieżących gmin, powiatów (związków gmin, związków powiatowo-gminnych, związków powiatów), samorządów województw, pozyskane z innych źródeł (Finansowanie programów i projektów ze środków, o których mowa w art. 5 ust. 3 ustawy, z wyłączeniem środków, o których mowa w art. 5 ust. 3 pkt 2, pkt 5 lit. c i d oraz pkt 6 ustawy, oraz z wyłączeniem budżetu środków europejskich)	264 551
§0870	majątkowe Wpływy ze sprzedaży składników majątkowych	10 000 10 000
751	Urzędy naczelnych organów władzy państwowej, kontroli i ochrony prawa oraz sądownictwa	143 166
§2010	bieżące Dotacja celowa otrzymana z budżetu państwa na realizację zadań bieżących z zakresu administracji rządowej oraz innych zadań zleconych gminie (związkom gmin, związkom powiatowo-gminnym) ustawami	143 166 143 166
752	Obrona narodowa	612 350
§2110	bieżące Dotacja celowa otrzymana z budżetu państwa na zadania bieżące z zakresu administracji rządowej oraz inne zadania zlecone ustawami realizowane przez powiat	612 350 247 700
§2120	Dotacja celowa otrzymana z budżetu państwa na zadania bieżące realizowane przez powiat na podstawie porozumień z organami administracji rządowej	364 650
754	Bezpieczeństwo publiczne i ochrona przeciwpożarowa	93 179 717
§0570	bieżące Wpływy z tytułu grzywien, mandatów i innych kar pieniężnych od osób fizycznych	92 606 264 8 000 000
§0750	Wpływy z najmu i dzierżawy składników majątkowych Skarbu Państwa, jednostek samorządu terytorialnego lub innych jednostek zaliczanych do sektora finansów publicznych oraz innych umów o podobnym charakterze	8 000
§0950	Wpływy z tytułu kar i odszkodowań wynikających z umów	20 000
§0970	Wpływy z różnych dochodów	30 000
§2110	Dotacja celowa otrzymana z budżetu państwa na zadania bieżące z zakresu administracji rządowej oraz inne zadania zlecone ustawami realizowane przez powiat	84 548 264
§6257	majątkowe Dotacja celowa w ramach programów finansowanych z udziałem środków europejskich oraz środków, o których mowa w art. 5 ust. 3 pkt 5 lit. a i b ustawy, lub płatności w ramach budżetu środków europejskich, realizowanych przez jednostki samorządu terytorialnego (Płatności w zakresie budżetu środków europejskich oraz wypłaty dokonywane przez Polski Fundusz Rozwoju S.A. na realizację Krajowego Planu Odbudowy)	573 453 573 453
755	Wymiar sprawiedliwości	2 343 936
§2110	bieżące Dotacja celowa otrzymana z budżetu państwa na zadania bieżące z zakresu administracji rządowej oraz inne zadania zlecone ustawami realizowane przez powiat	2 343 936 2 343 936
756	Dochody od osób prawnych, od osób fizycznych i od innych jednostek nieposiadających osobowości prawnej oraz wydatki związane z ich poborem	6 673 353 732
§0010	bieżące Wpływy z podatku dochodowego od osób fizycznych	6 673 353 732 4 983 456 173
§0020	Wpływy z podatku dochodowego od osób prawnych	510 161 559
§0270	Wpływy z części opłaty za zezwolenie na sprzedaż napojów alkoholowych w obrocie hurtowym	9 000 000

Dział / §	Nazwa	Plan dochodów na rok 2025
1	2	3
§0310	Wpływy z podatku od nieruchomości	850 000 000
§0320	Wpływy z podatku rolnego	3 370 000
§0330	Wpływy z podatku leśnego	91 000
§0340	Wpływy z podatku od środków transportowych	22 100 000
§0350	Wpływy z podatku od działalności gospodarczej osób fizycznych, opłacanego w formie karty podatkowej	9 000 000
§0360	Wpływy z podatku od spadków i darowizn	30 000 000
§0370	Wpływy z opłaty od posiadania psów	12 000
§0410	Wpływy z opłaty skarbowej	34 000 000
§0430	Wpływy z opłaty targowej	14 000
§0460	Wpływy z opłaty eksploatacyjnej	25 000
§0480	Wpływy z opłat za zezwolenia na sprzedaż napojów alkoholowych	35 500 000
§0490	Wpływy z innych lokalnych opłat pobieranych przez jednostki samorządu terytorialnego na podstawie odrębnych ustaw	910 000
§0500	Wpływy z podatku od czynności cywilnoprawnych	160 000 000
§0620	Wpływy z opłat za zezwolenia, akredytacje oraz opłaty ewidencyjne, w tym opłaty za częstotliwości	23 000 000
§0690	Wpływy z różnych opłat	205 000
§0740	Wpływy z dywidend	5 000
§0910	Wpływy z odsetek od nieterminowych wpłat z tytułu podatków i opłat	2 304 000
§0920	Wpływy z pozostałych odsetek	200 000
758	Różne rozliczenia	188 498 557
	bieżące	115 230 172
§0970	Wpływy z różnych dochodów	50 000
§2920	Subwencje ogólne z budżetu państwa	115 180 172
	majątkowe	73 268 385
§6297	Środki na dofinansowanie własnych inwestycji gmin, powiatów (związków gmin, związków powiatowo-gminnych, związków powiatów), samorządów województw, pozyskane z innych źródeł (Płatności w zakresie budżetu środków europejskich oraz wypłaty dokonywane przez Polski Fundusz Rozwoju S.A. na realizację Krajowego Planu Odbudowy)	23 945 632
§6339	Dotacja celowa otrzymana z budżetu państwa na realizację inwestycji i zakupów inwestycyjnych własnych gmin (związków gmin, związków powiatowo-gminnych) (Współfinansowanie programów i projektów realizowanych ze środków, o których mowa w art. 5 ust. 3 ustawy, z wyłączeniem środków, o których mowa w art. 5 ust. 3 pkt 2, pkt 5 lit. c i d oraz pkt 6 ustawy)	3 230 753
§6370	Środki otrzymane z Rządowego Funduszu Polski Ład: Program Inwestycji Strategicznych na realizację zadań inwestycyjnych	46 092 000
801	Oświata i wychowanie	78 985 820
	bieżące	78 985 820
§0610	Wpływy z opłat egzaminacyjnych oraz opłat za wydawanie świadectw, dyplomów, zaświadczeń, certyfikatów i ich duplikatów	7 000
§0630	Wpływy z tytułu opłat i kosztów sądowych oraz innych opłat uiszczanych na rzecz Skarbu Państwa z tytułu postępowania sądowego i prokuratorskiego	70 000
§0660	Wpływy z opłat za korzystanie z wychowania przedszkolnego	7 604 000
§0670	Wpływy z opłat za korzystanie z wyżywienia w jednostkach realizujących zadania z zakresu wychowania przedszkolnego	36 331 000
§0690	Wpływy z różnych opłat	39 000
§0750	Wpływy z najmu i dzierżawy składników majątkowych Skarbu Państwa, jednostek samorządu terytorialnego lub innych jednostek zaliczanych do sektora finansów publicznych oraz innych umów o podobnym charakterze	408 000
§0830	Wpływy z usług	12 311 000
§0920	Wpływy z pozostałych odsetek	76 000
§0940	Wpływy z rozliczeń/zwrotów z lat ubiegłych	28 000
§0950	Wpływy z tytułu kar i odszkodowań wynikających z umów	327 000
§0970	Wpływy z różnych dochodów	13 651 000
§2057	Dotacja celowa w ramach programów finansowanych z udziałem środków europejskich oraz środków, o których mowa w art. 5 ust. 3 pkt 5 lit. a i b ustawy, lub płatności w ramach budżetu środków europejskich, realizowanych przez jednostki samorządu terytorialnego (Płatności w zakresie budżetu środków europejskich oraz wypłaty dokonywane przez Polski Fundusz Rozwoju S.A. na realizację Krajowego Planu Odbudowy)	2 088 731
§2059	Dotacja celowa w ramach programów finansowanych z udziałem środków europejskich oraz środków, o których mowa w art. 5 ust. 3 pkt 5 lit. a i b ustawy, lub płatności w ramach budżetu środków europejskich, realizowanych przez jednostki samorządu terytorialnego (Współfinansowanie programów i projektów realizowanych ze środków, o których mowa w art. 5 ust. 3 ustawy, z wyłączeniem środków, o których mowa w art. 5 ust. 3 pkt 2, pkt 5 lit. c i d oraz pkt 6 ustawy)	442 529
§2700	Środki na dofinansowanie własnych zadań bieżących gmin, powiatów (związków gmin, związków powiatowo-gminnych, związków powiatów), samorządów województw, pozyskane z innych źródeł	200 000
§2701	Środki na dofinansowanie własnych zadań bieżących gmin, powiatów (związków gmin, związków powiatowo-gminnych, związków powiatów), samorządów województw, pozyskane z innych źródeł (Finansowanie programów ze środków bezzwrotnych pochodzących z Unii Europejskiej)	5 402 560


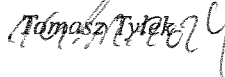
Dział / §	Nazwa	Plan dochodów na rok 2025
1	2	3
851	Ochrona zdrowia	955 000
	bieżące	935 000
§0640	Wpływy z tytułu kosztów egzekucyjnych, opłaty komorniczej i kosztów upomnień	20 000
§0830	Wpływy z usług	910 000
§0940	Wpływy z rozliczeń/zwrotów z lat ubiegłych	1 000
§0970	Wpływy z różnych dochodów	4 000
	majątkowe	20 000
§6690	Wpływy ze zwrotów niewykorzystanych dotacji oraz płatności, dotyczące dochodów majątkowych	20 000
852	Pomoc społeczna	153 089 268
	bieżące	153 083 268
§0640	Wpływy z tytułu kosztów egzekucyjnych, opłaty komorniczej i kosztów upomnień	1 000
§0690	Wpływy z różnych opłat	20 000
§0750	Wpływy z najmu i dzierżawy składników majątkowych Skarbu Państwa, jednostek samorządu terytorialnego lub innych jednostek zaliczanych do sektora finansów publicznych oraz innych umów o podobnym charakterze	406 000
§0830	Wpływy z usług	50 667 000
§0920	Wpływy z pozostałych odsetek	5 000
§0940	Wpływy z rozliczeń/zwrotów z lat ubiegłych	858 000
§0950	Wpływy z tytułu kar i odszkodowań wynikających z umów	9 000
§0960	Wpływy z otrzymanych spadków, zapisów i darowizn w postaci pieniężnej	1 000
§0970	Wpływy z różnych dochodów	8 102 000
§2010	Dotacja celowa otrzymana z budżetu państwa na realizację zadań bieżących z zakresu administracji rządowej oraz innych zadań zleconych gminie (związkom gmin, związkom powiatowo-gminnym) ustawami	21 412 006
§2030	Dotacja celowa otrzymana z budżetu państwa na realizację własnych zadań bieżących gmin (związków gmin, związków powiatowo-gminnych)	53 742 042
§2110	Dotacja celowa otrzymana z budżetu państwa na zadania bieżące z zakresu administracji rządowej oraz inne zadania zlecone ustawami realizowane przez powiat	1 056 799
§2130	Dotacja celowa otrzymana z budżetu państwa na realizację bieżących zadań własnych powiatu	16 635 421
§2320	Dotacja celowa otrzymana z powiatu na zadania bieżące realizowane na podstawie porozumień (umów) między jednostkami samorządu terytorialnego	160 000
§2360	Dochody jednostek samorządu terytorialnego związane z realizacją zadań z zakresu administracji rządowej oraz innych zadań zleconych ustawami	8 000
	majątkowe	6 000
§0870	Wpływy ze sprzedaży składników majątkowych	6 000
853	Pozostałe zadania w zakresie polityki społecznej	10 794 339
	bieżące	10 794 339
§0620	Wpływy z opłat za zezwolenia, akredytacje oraz opłaty ewidencyjne, w tym opłaty za częstotliwości	2 000
§0630	Wpływy z tytułu opłat i kosztów sądowych oraz innych opłat uiszczanych na rzecz Skarbu Państwa z tytułu postępowania sądowego i prokuratorskiego	60 000
§0690	Wpływy z różnych opłat	1 000 000
§0750	Wpływy z najmu i dzierżawy składników majątkowych Skarbu Państwa, jednostek samorządu terytorialnego lub innych jednostek zaliczanych do sektora finansów publicznych oraz innych umów o podobnym charakterze	5 000
§0970	Wpływy z różnych dochodów	126 000
§2057	Dotacja celowa w ramach programów finansowanych z udziałem środków europejskich oraz środków, o których mowa w art. 5 ust. 3 pkt 5 lit. a i b ustawy, lub płatności w ramach budżetu środków europejskich, realizowanych przez jednostki samorządu terytorialnego (Płatności w zakresie budżetu środków europejskich oraz wypłaty dokonywane przez Polski Fundusz Rozwoju S.A. na realizację Krajowego Planu Odbudowy)	5 172 484
§2059	Dotacja celowa w ramach programów finansowanych z udziałem środków europejskich oraz środków, o których mowa w art. 5 ust. 3 pkt 5 lit. a i b ustawy, lub płatności w ramach budżetu środków europejskich, realizowanych przez jednostki samorządu terytorialnego (Współfinansowanie programów i projektów realizowanych ze środków, o których mowa w art. 5 ust. 3 ustawy, z wyłączeniem środków, o których mowa w art. 5 ust. 3 pkt 2, pkt 5 lit. c i d oraz pkt 6 ustawy)	608 527
§2110	Dotacja celowa otrzymana z budżetu państwa na zadania bieżące z zakresu administracji rządowej oraz inne zadania zlecone ustawami realizowane przez powiat	3 709 000
§2360	Dochody jednostek samorządu terytorialnego związane z realizacją zadań z zakresu administracji rządowej oraz innych zadań zleconych ustawami	3 000
§2690	Środki z Funduszu Pracy otrzymane na realizację zadań wynikających z odrębnych ustaw	50 000
§2708	Środki na dofinansowanie własnych zadań bieżących gmin, powiatów (związków gmin, związków powiatowo-gminnych, związków powiatów), samorządów województw, pozyskane z innych źródeł (Finansowanie programów i projektów ze środków, o których mowa w art. 5 ust. 3 ustawy, z wyłączeniem środków, o których mowa w art. 5 ust. 3 pkt 2, pkt 5 lit. c i d oraz pkt 6 ustawy, oraz z wyłączeniem budżetu środków europejskich)	58 328

Dział / §	Nazwa	Plan dochodów na rok 2025
1	2	3
854	Edukacyjna opieka wychowawcza	4 362 490
	bieżące	4 362 490
§0630	Wpływy z tytułu opłat i kosztów sądowych oraz innych opłat uiszczanych na rzecz Skarbu Państwa z tytułu postępowania sądowego i prokuratorskiego	4 000
§0750	Wpływy z najmu i dzierżawy składników majątkowych Skarbu Państwa, jednostek samorządu terytorialnego lub innych jednostek zaliczanych do sektora finansów publicznych oraz innych umów o podobnym charakterze	61 000
§0830	Wpływy z usług	2 377 000
§0920	Wpływy z pozostałych odsetek	6 000
§0940	Wpływy z rozliczeń/zwrotów z lat ubiegłych	13 000
§0950	Wpływy z tytułu kar i odszkodowań wynikających z umów	10 000
§0970	Wpływy z różnych dochodów	368 000
§2057	Dotacja celowa w ramach programów finansowanych z udziałem środków europejskich oraz środków, o których mowa w art. 5 ust. 3 pkt 5 lit. a i b ustawy, lub płatności w ramach budżetu środków europejskich, realizowanych przez jednostki samorządu terytorialnego (Płatności w zakresie budżetu środków europejskich oraz wypłaty dokonywane przez Polski Fundusz Rozwoju S.A. na realizację Krajowego Planu Odbudowy)	122 300
§2059	Dotacja celowa w ramach programów finansowanych z udziałem środków europejskich oraz środków, o których mowa w art. 5 ust. 3 pkt 5 lit. a i b ustawy, lub płatności w ramach budżetu środków europejskich, realizowanych przez jednostki samorządu terytorialnego (Współfinansowanie programów i projektów realizowanych ze środków, o których mowa w art. 5 ust. 3 ustawy, z wyłączeniem środków, o których mowa w art. 5 ust. 3 pkt 2, pkt 5 lit. c i d oraz pkt 6 ustawy)	7 190
§2701	Środki na dofinansowanie własnych zadań bieżących gmin, powiatów (związków gmin, związków powiatowo-gminnych, związków powiatów), samorządów województw, pozyskane z innych źródeł (Finansowanie programów ze środków bezzwrotnych pochodzących z Unii Europejskiej)	1 394 000
855	Rodzina	157 436 795
	bieżące	157 436 795
§0680	Wpływy od rodziców z tytułu opłaty za pobyt dziecka w pieczy zastępczej	37 000
§0830	Wpływy z usług	7 253 000
§0920	Wpływy z pozostałych odsetek	135 000
§0940	Wpływy z rozliczeń/zwrotów z lat ubiegłych	13 000
§0970	Wpływy z różnych dochodów	10 124 000
§2010	Dotacja celowa otrzymana z budżetu państwa na realizację zadań bieżących z zakresu administracji rządowej oraz innych zadań zleconych gminie (związkom gmin, związkom powiatowo-gminnym) ustawami	136 763 240
§2110	Dotacja celowa otrzymana z budżetu państwa na zadania bieżące z zakresu administracji rządowej oraz inne zadania zlecone ustawami realizowane przez powiat	861 555
§2360	Dochody jednostek samorządu terytorialnego związane z realizacją zadań z zakresu administracji rządowej oraz innych zadań zleconych ustawami	1 300 000
§2910	Wpływy ze zwrotów dotacji oraz płatności wykorzystanych niezgodnie z przeznaczeniem lub wykorzystanych z naruszeniem procedur, o których mowa w art. 184 ustawy, pobranych nienależnie lub w nadmiernej wysokości	950 000
900	Gospodarka komunalna i ochrona środowiska	378 830 376
	bieżące	373 839 306
§0490	Wpływy z innych lokalnych opłat pobieranych przez jednostki samorządu terytorialnego na podstawie odrębnych ustaw	360 000 000
§0570	Wpływy z tytułu grzywien, mandatów i innych kar pieniężnych od osób fizycznych	20 000
§0580	Wpływy z tytułu grzywien i innych kar pieniężnych od osób prawnych i innych jednostek organizacyjnych	100 000
§0630	Wpływy z tytułu opłat i kosztów sądowych oraz innych opłat uiszczanych na rzecz Skarbu Państwa z tytułu postępowania sądowego i prokuratorskiego	5 000
§0640	Wpływy z tytułu kosztów egzekucyjnych, opłaty komorniczej i kosztów upomnień	115 000
§0690	Wpływy z różnych opłat	3 706 000
§0750	Wpływy z najmu i dzierżawy składników majątkowych Skarbu Państwa, jednostek samorządu terytorialnego lub innych jednostek zaliczanych do sektora finansów publicznych oraz innych umów o podobnym charakterze	2 153 000
§0830	Wpływy z usług	55 000
§0900	Wpływy z odsetek od dotacji oraz płatności: wykorzystanych niezgodnie z przeznaczeniem lub wykorzystanych z naruszeniem procedur, o których mowa w art. 184 ustawy, pobranych nienależnie lub w nadmiernej wysokości	8 000
§0910	Wpływy z odsetek od nieterminowych wpłat z tytułu podatków i opłat	405 000
§0920	Wpływy z pozostałych odsetek	46 000
§0950	Wpływy z tytułu kar i odszkodowań wynikających z umów	756 000
§0970	Wpływy z różnych dochodów	2 015 000
§2001	Dotacja celowa w ramach programów finansowanych z udziałem środków europejskich oraz środków, o których mowa w art. 5 ust. 1 pkt 3 oraz ust. 3 pkt 5 i 6 ustawy, lub płatności w ramach budżetu środków europejskich, z wyłączeniem dochodów klasyfikowanych w paragrafie 205 (Finansowanie programów ze środków bezzwrotnych pochodzących z Unii Europejskiej)	1 937 946

Dział / §	Nazwa	Plan dochodów na rok 2025
1	2	3
§2057	Dotacja celowa w ramach programów finansowanych z udziałem środków europejskich oraz środków, o których mowa w art. 5 ust. 3 pkt 5 lit. a i b ustawy, lub płatności w ramach budżetu środków europejskich, realizowanych przez jednostki samorządu terytorialnego (Płatności w zakresie budżetu środków europejskich oraz wypłaty dokonywane przez Polski Fundusz Rozwoju S.A. na realizację Krajowego Planu Odbudowy)	1 556 706
§2058	Dotacja celowa w ramach programów finansowanych z udziałem środków europejskich oraz środków, o których mowa w art. 5 ust. 3 pkt 5 lit. a i b ustawy, lub płatności w ramach budżetu środków europejskich, realizowanych przez jednostki samorządu terytorialnego (Finansowanie programów i projektów ze środków, o których mowa w art. 5 ust. 3 ustawy, z wyłączeniem środków, o których mowa w art. 5 ust. 3 pkt 2, pkt 5 lit. c i d oraz pkt 6 ustawy, oraz z wyłączeniem budżetu środków europejskich)	396 144
§2059	Dotacja celowa w ramach programów finansowanych z udziałem środków europejskich oraz środków, o których mowa w art. 5 ust. 3 pkt 5 lit. a i b ustawy, lub płatności w ramach budżetu środków europejskich, realizowanych przez jednostki samorządu terytorialnego (Współfinansowanie programów i projektów realizowanych ze środków, o których mowa w art. 5 ust. 3 ustawy, z wyłączeniem środków, o których mowa w art. 5 ust. 3 pkt 2, pkt 5 lit. c i d oraz pkt 6 ustawy)	56 652
§2460	Środki otrzymane od pozostałych jednostek zaliczanych do sektora finansów publicznych na realizację zadań bieżących jednostek zaliczanych do sektora finansów publicznych	188 650
§2701	Środki na dofinansowanie własnych zadań bieżących gmin, powiatów (związków gmin, związków powiatowo-gminnych, związków powiatów), samorządów województw, pozyskane z innych źródeł (Finansowanie programów ze środków bezzwrotnych pochodzących z Unii Europejskiej)	291 221
§2707	Środki na dofinansowanie własnych zadań bieżących gmin, powiatów (związków gmin, związków powiatowo-gminnych, związków powiatów), samorządów województw, pozyskane z innych źródeł (Płatności w zakresie budżetu środków europejskich oraz wypłaty dokonywane przez Polski Fundusz Rozwoju S.A. na realizację Krajowego Planu Odbudowy)	27 987
§0870	majątkowe Wpływy ze sprzedaży składników majątkowych	4 991 070
§6258	Dotacja celowa w ramach programów finansowanych z udziałem środków europejskich oraz środków, o których mowa w art. 5 ust. 3 pkt 5 lit. a i b ustawy, lub płatności w ramach budżetu środków europejskich, realizowanych przez jednostki samorządu terytorialnego (Finansowanie programów i projektów ze środków, o których mowa w art. 5 ust. 3 ustawy, z wyłączeniem środków, o których mowa w art. 5 ust. 3 pkt 2, pkt 5 lit. c i d oraz pkt 6 ustawy, oraz z wyłączeniem budżetu środków europejskich)	81 000
§6259	Dotacja celowa w ramach programów finansowanych z udziałem środków europejskich oraz środków, o których mowa w art. 5 ust. 3 pkt 5 lit. a i b ustawy, lub płatności w ramach budżetu środków europejskich, realizowanych przez jednostki samorządu terytorialnego (Współfinansowanie programów i projektów realizowanych ze środków, o których mowa w art. 5 ust. 3 ustawy, z wyłączeniem środków, o których mowa w art. 5 ust. 3 pkt 2, pkt 5 lit. c i d oraz pkt 6 ustawy)	45 600
§6280	Środki otrzymane od pozostałych jednostek zaliczanych do sektora finansów publicznych na finansowanie lub dofinansowanie kosztów realizacji inwestycji i zakupów inwestycyjnych jednostek zaliczanych do sektora finansów publicznych	8 550
§6282	Środki otrzymane od pozostałych jednostek zaliczanych do sektora finansów publicznych na finansowanie lub dofinansowanie kosztów realizacji inwestycji i zakupów inwestycyjnych jednostek zaliczanych do sektora finansów publicznych (Współfinansowanie programów realizowanych ze środków bezzwrotnych pochodzących z Unii Europejskiej)	2 700 000
§6291	Środki na dofinansowanie własnych inwestycji gmin, powiatów (związków gmin, związków powiatowo-gminnych, związków powiatów), samorządów województw, pozyskane z innych źródeł (Finansowanie programów ze środków bezzwrotnych pochodzących z Unii Europejskiej)	1 200 182
921	Kultura i ochrona dziedzictwa narodowego	18 236 286
	bieżące	14 513 463
§0750	Wpływy z najmu i dzierżawy składników majątkowych Skarbu Państwa, jednostek samorządu terytorialnego lub innych jednostek zaliczanych do sektora finansów publicznych oraz innych umów o podobnym charakterze	302 000
§2058	Dotacja celowa w ramach programów finansowanych z udziałem środków europejskich oraz środków, o których mowa w art. 5 ust. 3 pkt 5 lit. a i b ustawy, lub płatności w ramach budżetu środków europejskich, realizowanych przez jednostki samorządu terytorialnego (Finansowanie programów i projektów ze środków, o których mowa w art. 5 ust. 3 ustawy, z wyłączeniem środków, o których mowa w art. 5 ust. 3 pkt 2, pkt 5 lit. c i d oraz pkt 6 ustawy, oraz z wyłączeniem budżetu środków europejskich)	10 084 992
§2330	Dotacja celowa otrzymana od samorządu województwa na zadania bieżące realizowane na podstawie porozumień (umów) między jednostkami samorządu terytorialnego	3 225 200
§2700	Środki na dofinansowanie własnych zadań bieżących gmin, powiatów (związków gmin, związków powiatowo-gminnych, związków powiatów), samorządów województw, pozyskane z innych źródeł	808 751
§2708	Środki na dofinansowanie własnych zadań bieżących gmin, powiatów (związków gmin, związków powiatowo-gminnych, związków powiatów), samorządów województw, pozyskane z innych źródeł (Finansowanie programów i projektów ze środków, o których mowa w art. 5 ust. 3 ustawy, z wyłączeniem środków, o których mowa w art. 5 ust. 3 pkt 2, pkt 5 lit. c i d oraz pkt 6 ustawy, oraz z wyłączeniem budżetu środków europejskich)	92 520

w zł

Dział / §	Nazwa	Plan dochodów na rok 2025
1	2	3
	majątkowe	3 722 823
§6258	Dotacja celowa w ramach programów finansowanych z udziałem środków europejskich oraz środków, o których mowa w art. 5 ust. 3 pkt 5 lit. a i b ustawy, lub płatności w ramach budżetu środków europejskich, realizowanych przez jednostki samorządu terytorialnego (Finansowanie programów i projektów ze środków, o których mowa w art. 5 ust. 3 ustawy, z wyłączeniem środków, o których mowa w art. 5 ust. 3 pkt 2, pkt 5 lit. c i d oraz pkt 6 ustawy, oraz z wyłączeniem budżetu środków europejskich)	109 947
§6290	Środki na dofinansowanie własnych inwestycji gmin, powiatów (związków gmin, związków powiatowo-gminnych, związków powiatów), samorządów województw, pozyskane z innych źródeł	3 612 876
926	Kultura fizyczna	9 243 000
	bieżące	9 243 000
§0470	Wpływy z opłat za trwałe zarząd, użytkowanie i służebności	165 000
§0750	Wpływy z najmu i dzierżawy składników majątkowych Skarbu Państwa, jednostek samorządu terytorialnego lub innych jednostek zaliczanych do sektora finansów publicznych oraz innych umów o podobnym charakterze	6 006 000
§0830	Wpływy z usług	600 000
§0970	Wpływy z różnych dochodów	2 472 000
	OGÓLEM, w tym:	8 948 492 952
	bieżące	8 802 685 539
	majątkowe	145 807 413

SKARBNIK MIASTA
KRAKÓWA

 Malgorzata Okazyńska
 14.11.2024
DYREKTOR WYDZIAŁU
Zastępca Skarbnika
w Wydziale Budżetu Miasta

 Tomasz Tytek

Załącznik Nr 2
do uchwały Nr
Rady Miasta Krakowa
z dnia

**WYDATKI BUDŻETU MIASTA KRAKOWA NA ROK 2025
W UKŁADZIE KLASYFIKACJI BUDŻETOWEJ**

w zł

Dział	Rozdział	Wyszczególnienie	Plan wydatków na rok 2025		
			Ogółem	w tym:	
1	2	3	4	5	6
010		Rolnictwo i łowiectwo	131 808	81 300	50 508
	01030	Izby rolnicze	20 000	20 000	
		Wydatki bieżące	20 000	20 000	
		w tym:			
		wydatki jednostek budżetowych	20 000	20 000	
		z czego:			
		- wydatki związane z realizacją ich statutowych zadań	20 000	20 000	
	01095	Pozostała działalność	111 808	61 300	50 508
		Wydatki bieżące	111 808	61 300	50 508
		w tym:			
		wydatki jednostek budżetowych	111 808	61 300	50 508
		z czego:			
		- wynagrodzenia i składki od nich naliczane	73 708	25 000	48 708
		- wydatki związane z realizacją ich statutowych zadań	38 100	36 300	1 800
020		Leśnictwo	2 814 683	2 810 698	3 985
	02001	Gospodarka leśna	2 814 683	2 810 698	3 985
		Wydatki bieżące	2 814 683	2 810 698	3 985
		w tym:			
		wydatki jednostek budżetowych	2 814 683	2 810 698	3 985
		z czego:			
		- wynagrodzenia i składki od nich naliczane	1 293		1 293
		- wydatki związane z realizacją ich statutowych zadań	2 813 390	2 810 698	2 692
100		Górnictwo i kopalnictwo	89 731		89 731
	10095	Pozostała działalność	89 731		89 731
		Wydatki bieżące	89 731		89 731
		w tym:			
		wydatki jednostek budżetowych	89 731		89 731
		z czego:			
		- wynagrodzenia i składki od nich naliczane	89 731		89 731
600		Transport i łączność	1 587 429 031	1 402 324 285	185 104 746
	60004	Lokalny transport zbiorowy	920 570 654	920 570 654	
		Wydatki bieżące	920 570 654	920 570 654	
		w tym:			
		wydatki jednostek budżetowych	920 570 654	920 570 654	
		z czego:			
		- wydatki związane z realizacją ich statutowych zadań	920 570 654	920 570 654	
	60015	Drogi publiczne w miastach na prawach powiatu	185 055 286		185 055 286
		Wydatki bieżące	41 599 560		41 599 560
		w tym:			
		wydatki jednostek budżetowych	41 599 560		41 599 560
		z czego:			
		- wydatki związane z realizacją ich statutowych zadań	41 599 560		41 599 560

Dział	Rozdział	Wyszczególnienie	Plan wydatków na rok 2025		
			Ogółem	w tym:	
				Gmina	Powiat
1	2	3	4	5	6
		Wydatki majątkowe	143 455 726		143 455 726
		<i>w tym:</i>			
		inwestycje i zakupy inwestycyjne	63 555 726		63 555 726
		<i>z czego:</i>			
		- wydatki na programy finansowane z udziałem środków pochodzących ze źródeł zagranicznych, niepodlegające zwrotowi	20 863 312		20 863 312
		wniesienie wkładów do spółek prawa handlowego	79 900 000		79 900 000
	60016	Drogi publiczne gminne	268 165 198	268 165 198	
		Wydatki bieżące	57 537 680	57 537 680	
		<i>w tym:</i>			
		wydatki jednostek budżetowych	57 343 780	57 343 780	
		<i>z czego:</i>			
		- wydatki związane z realizacją ich statutowych zadań	57 343 780	57 343 780	
		wydatki na programy finansowane z udziałem środków pochodzących ze źródeł zagranicznych, niepodlegające zwrotowi	193 900	193 900	
		Wydatki majątkowe	210 627 518	210 627 518	
		<i>w tym:</i>			
		inwestycje i zakupy inwestycyjne	210 627 518	210 627 518	
		<i>z czego:</i>			
		- wydatki na programy finansowane z udziałem środków pochodzących ze źródeł zagranicznych, niepodlegające zwrotowi	11 368 133	11 368 133	
	60017	Drogi wewnętrzne	14 614 800	14 614 800	
		Wydatki bieżące	3 411 000	3 411 000	
		<i>w tym:</i>			
		wydatki jednostek budżetowych	3 411 000	3 411 000	
		<i>z czego:</i>			
		- wydatki związane z realizacją ich statutowych zadań	3 411 000	3 411 000	
		Wydatki majątkowe	11 203 800	11 203 800	
		<i>w tym:</i>			
		inwestycje i zakupy inwestycyjne	11 203 800	11 203 800	
	60019	Płatne parkowanie	9 379 000	9 379 000	
		Wydatki bieżące	9 379 000	9 379 000	
		<i>w tym:</i>			
		wydatki jednostek budżetowych	9 379 000	9 379 000	
		<i>z czego:</i>			
		- wydatki związane z realizacją ich statutowych zadań	9 379 000	9 379 000	
	60020	Funkcjonowanie przystanków komunikacyjnych	9 657 770	9 657 770	
		Wydatki bieżące	6 900 810	6 900 810	
		<i>w tym:</i>			
		wydatki jednostek budżetowych	6 900 810	6 900 810	
		<i>z czego:</i>			
		- wydatki związane z realizacją ich statutowych zadań	6 900 810	6 900 810	
		Wydatki majątkowe	2 756 960	2 756 960	
		<i>w tym:</i>			
		inwestycje i zakupy inwestycyjne	2 756 960	2 756 960	
	60021	Funkcjonowanie dworców i węzłów przesiadkowych	6 696 877	6 696 877	
		Wydatki bieżące	6 696 877	6 696 877	
		<i>w tym:</i>			
		wydatki jednostek budżetowych	6 696 877	6 696 877	
		<i>z czego:</i>			
		- wydatki związane z realizacją ich statutowych zadań	6 696 877	6 696 877	

Dział	Rozdział	Wyszczególnienie	Plan wydatków na rok 2025		
			Ogółem	w tym:	
				Gmina	Powiat
1	2	3	4	5	6
	60022	Funkcjonowanie systemów rowerów publicznych	16 327 413	16 327 413	
		Wydatki bieżące	16 327 413	16 327 413	
		<i>w tym:</i>			
		wydatki jednostek budżetowych	16 327 413	16 327 413	
		<i>z czego:</i>			
		- wydatki związane z realizacją ich statutowych zadań	16 327 413	16 327 413	
	60095	Pozostała działalność	156 962 033	156 912 573	49 460
		Wydatki bieżące	152 182 033	152 132 573	49 460
		<i>w tym:</i>			
		wydatki jednostek budżetowych	149 944 542	149 895 082	49 460
		<i>z czego:</i>			
		- wynagrodzenia i składki od nich naliczane	50 972 810	50 923 350	49 460
		- wydatki związane z realizacją ich statutowych zadań	98 971 732	98 971 732	
		dotacje na zadania bieżące	58 588	58 588	
		świadczenia na rzecz osób fizycznych	142 300	142 300	
		wydatki na programy finansowane z udziałem środków pochodzących ze źródeł zagranicznych, niepodlegające zwrotowi	2 036 603	2 036 603	
		Wydatki majątkowe	4 780 000	4 780 000	
		<i>w tym:</i>			
		inwestycje i zakupy inwestycyjne	4 780 000	4 780 000	
		700 Gospodarka mieszkaniowa	312 418 365	283 406 065	29 012 300
	70004	Różne jednostki obsługi gospodarki mieszkaniowej	51 107 400	51 107 400	
		Wydatki bieżące	51 107 400	51 107 400	
		<i>w tym:</i>			
		wydatki jednostek budżetowych	50 997 400	50 997 400	
		<i>z czego:</i>			
		- wynagrodzenia i składki od nich naliczane	46 524 000	46 524 000	
		- wydatki związane z realizacją ich statutowych zadań	4 473 400	4 473 400	
		świadczenia na rzecz osób fizycznych	110 000	110 000	
	70005	Gospodarka gruntami i nieruchomościami	139 981 365	110 969 065	29 012 300
		Wydatki bieżące	66 091 150	57 578 850	8 512 300
		<i>w tym:</i>			
		wydatki jednostek budżetowych	66 088 150	57 575 850	8 512 300
		<i>z czego:</i>			
		- wynagrodzenia i składki od nich naliczane	5 236 560	377 560	4 859 000
		- wydatki związane z realizacją ich statutowych zadań	60 851 590	57 198 290	3 653 300
		świadczenia na rzecz osób fizycznych	3 000	3 000	
		Wydatki majątkowe	73 890 215	53 390 215	20 500 000
		<i>w tym:</i>			
		inwestycje i zakupy inwestycyjne	73 890 215	53 390 215	20 500 000
	70007	Gospodarowanie mieszkaniowym zasobem gminy	116 183 400	116 183 400	
		Wydatki bieżące	115 183 400	115 183 400	
		<i>w tym:</i>			
		wydatki jednostek budżetowych	115 183 400	115 183 400	
		<i>z czego:</i>			
		- wydatki związane z realizacją ich statutowych zadań	115 183 400	115 183 400	
		Wydatki majątkowe	1 000 000	1 000 000	
		<i>w tym:</i>			
		inwestycje i zakupy inwestycyjne	1 000 000	1 000 000	

Dział	Rozdział	Wyszczególnienie	Plan wydatków na rok 2025		
			Ogółem	w tym:	
				Gmina	Powiat
1	2	3	4	5	6
	70095	Pozostała działalność	5 146 200	5 146 200	
		Wydatki bieżące	4 246 200	4 246 200	
		w tym:			
		wydatki jednostek budżetowych	4 246 200	4 246 200	
		z czego:			
		- wydatki związane z realizacją ich statutowych zadań	4 246 200	4 246 200	
		Wydatki majątkowe	900 000	900 000	
		w tym:			
		inwestycje i zakupy inwestycyjne	900 000	900 000	
	710	Działalność usługowa	88 584 907	71 249 181	17 335 726
	71002	Jednostki organizacji i nadzoru inwestycyjnego	16 016 815	16 016 815	
		Wydatki bieżące	15 716 815	15 716 815	
		w tym:			
		wydatki jednostek budżetowych	15 691 415	15 691 415	
		z czego:			
		- wynagrodzenia i składki od nich naliczane	13 728 695	13 728 695	
		- wydatki związane z realizacją ich statutowych zadań	1 962 720	1 962 720	
		świadczenia na rzecz osób fizycznych	25 400	25 400	
		Wydatki majątkowe	300 000	300 000	
		w tym:			
		inwestycje i zakupy inwestycyjne	300 000	300 000	
	71004	Plany zagospodarowania przestrzennego	1 079 000	1 079 000	
		Wydatki bieżące	1 079 000	1 079 000	
		w tym:			
		wydatki jednostek budżetowych	1 079 000	1 079 000	
		z czego:			
		- wynagrodzenia i składki od nich naliczane	211 400	211 400	
		- wydatki związane z realizacją ich statutowych zadań	867 600	867 600	
	71012	Zadania z zakresu geodezji i kartografii	8 196 635	453 000	7 743 635
		Wydatki bieżące	8 196 635	453 000	7 743 635
		w tym:			
		wydatki jednostek budżetowych	8 196 635	453 000	7 743 635
		z czego:			
		- wynagrodzenia i składki od nich naliczane	1 594 409	210 500	1 383 909
		- wydatki związane z realizacją ich statutowych zadań	6 602 226	242 500	6 359 726
	71015	Nadzór budowlany	9 592 091		9 592 091
		Wydatki bieżące	9 592 091		9 592 091
		w tym:			
		wydatki jednostek budżetowych	9 572 091		9 572 091
		z czego:			
		- wynagrodzenia i składki od nich naliczane	8 762 671		8 762 671
		- wydatki związane z realizacją ich statutowych zadań	809 420		809 420
		świadczenia na rzecz osób fizycznych	20 000		20 000
	71035	Cmentarze	49 596 366	49 596 366	
		Wydatki bieżące	36 415 100	36 415 100	
		w tym:			
		wydatki jednostek budżetowych	36 302 600	36 302 600	
		z czego:			
		- wynagrodzenia i składki od nich naliczane	27 026 000	27 026 000	
		- wydatki związane z realizacją ich statutowych zadań	9 276 600	9 276 600	
		świadczenia na rzecz osób fizycznych	112 500	112 500	
		Wydatki majątkowe	13 181 266	13 181 266	
		w tym:			
		inwestycje i zakupy inwestycyjne	13 181 266	13 181 266	

Dział	Rozdział	Wyszczególnienie	Plan wydatków na rok 2025		
			Ogółem	w tym:	
				Gmina	Powiat
1	2	3	4	5	6
	71095	Pozostała działalność	4 104 000	4 104 000	
		Wydatki bieżące	2 504 000	2 504 000	
		w tym:			
		wydatki jednostek budżetowych	2 474 000	2 474 000	
		z czego:			
		- wynagrodzenia i składki od nich naliczane	254 000	254 000	
		- wydatki związane z realizacją ich statutowych zadań	2 220 000	2 220 000	
		świadczenia na rzecz osób fizycznych	30 000	30 000	
		Wydatki majątkowe	1 600 000	1 600 000	
		w tym:			
		wniesienie wkładów do spółek prawa handlowego	1 600 000	1 600 000	
	750	Administracja publiczna	682 240 049	592 352 630	89 887 419
	75011	Urzędy wojewódzkie	13 913 085	13 913 085	
		Wydatki bieżące	13 913 085	13 913 085	
		w tym:			
		wydatki jednostek budżetowych	13 913 085	13 913 085	
		z czego:			
		- wynagrodzenia i składki od nich naliczane	12 872 085	12 872 085	
		- wydatki związane z realizacją ich statutowych zadań	1 041 000	1 041 000	
	75014	Egzekucja administracyjna należności pieniężnych	17 000	17 000	
		Wydatki bieżące	17 000	17 000	
		w tym:			
		wydatki jednostek budżetowych	17 000	17 000	
		z czego:			
		- wydatki związane z realizacją ich statutowych zadań	17 000	17 000	
	75020	Starostwa powiatowe	70 000		70 000
		Wydatki bieżące	70 000		70 000
		w tym:			
		wydatki jednostek budżetowych	70 000		70 000
		z czego:			
		- wynagrodzenia i składki od nich naliczane	70 000		70 000
	75022	Rady gmin (miast i miast na prawach powiatu)	9 142 379	9 142 379	
		Wydatki bieżące	9 117 379	9 117 379	
		w tym:			
		wydatki jednostek budżetowych	2 696 379	2 696 379	
		z czego:			
		- wynagrodzenia i składki od nich naliczane	243 274	243 274	
		- wydatki związane z realizacją ich statutowych zadań	2 453 105	2 453 105	
		świadczenia na rzecz osób fizycznych	6 421 000	6 421 000	
		Wydatki majątkowe	25 000	25 000	
		w tym:			
		inwestycje i zakupy inwestycyjne	25 000	25 000	
	75023	Urzędy gmin (miast i miast na prawach powiatu)	490 950 398	417 730 229	73 220 169
		Wydatki bieżące	465 130 398	391 910 229	73 220 169
		w tym:			
		wydatki jednostek budżetowych	462 602 359	389 382 190	73 220 169
		z czego:			
		- wynagrodzenia i składki od nich naliczane	392 667 491	325 931 522	66 735 969
		- wydatki związane z realizacją ich statutowych zadań	69 934 868	63 450 668	6 484 200
		świadczenia na rzecz osób fizycznych	901 800	901 800	

Dział	Rozdział	Wyszczególnienie	Plan wydatków na rok 2025		
			Ogółem	w tym:	
				Gmina	Powiat
1	2	3	4	5	6
		wydatki na programy finansowane z udziałem środków pochodzących ze źródeł zagranicznych, niepodlegające zwrotowi	1 626 239	1 626 239	
		Wydatki majątkowe	25 820 000	25 820 000	
		w tym:			
		inwestycje i zakupy inwestycyjne	25 820 000	25 820 000	
	75058	Działalność informacyjna i kulturalna prowadzona za granicą	600 000	600 000	
		Wydatki bieżące	600 000	600 000	
		w tym:			
		wydatki jednostek budżetowych	600 000	600 000	
		z czego:			
		- wynagrodzenia i składki od nich naliczane	280 000	280 000	
		- wydatki związane z realizacją ich statutowych zadań	320 000	320 000	
	75075	Promocja jednostek samorządu terytorialnego	16 815 337	16 815 337	
		Wydatki bieżące	14 815 337	14 815 337	
		w tym:			
		wydatki jednostek budżetowych	14 052 868	14 052 868	
		z czego:			
		- wynagrodzenia i składki od nich naliczane	200 900	200 900	
		- wydatki związane z realizacją ich statutowych zadań	13 851 968	13 851 968	
		dotacje na zadania bieżące	620 000	620 000	
		wydatki na programy finansowane z udziałem środków pochodzących ze źródeł zagranicznych, niepodlegające zwrotowi	142 469	142 469	
		Wydatki majątkowe	2 000 000	2 000 000	
		w tym:			
		wniesienie wkładów do spółek prawa handlowego	2 000 000	2 000 000	
	75085	Wspólna obsługa jednostek samorządu terytorialnego	53 810 000	53 810 000	
		Wydatki bieżące	53 810 000	53 810 000	
		w tym:			
		wydatki jednostek budżetowych	53 770 000	53 770 000	
		z czego:			
		- wynagrodzenia i składki od nich naliczane	48 700 000	48 700 000	
		- wydatki związane z realizacją ich statutowych zadań	5 070 000	5 070 000	
		świadczenia na rzecz osób fizycznych	40 000	40 000	
	75095	Pozostała działalność	96 921 850	80 324 600	16 597 250
		Wydatki bieżące	91 421 850	74 824 600	16 597 250
		w tym:			
		wydatki jednostek budżetowych	89 913 129	73 315 879	16 597 250
		z czego:			
		- wynagrodzenia i składki od nich naliczane	4 232 421	4 232 421	
		- wydatki związane z realizacją ich statutowych zadań	85 680 708	69 083 458	16 597 250
		dotacje na zadania bieżące	700 000	700 000	
		świadczenia na rzecz osób fizycznych	21 000	21 000	
		wydatki na programy finansowane z udziałem środków pochodzących ze źródeł zagranicznych, niepodlegające zwrotowi	787 721	787 721	
		Wydatki majątkowe	5 500 000	5 500 000	
		w tym:			
		inwestycje i zakupy inwestycyjne	5 500 000	5 500 000	

Dział	Rozdział	Wyszczególnienie	Plan wydatków na rok 2025		
			Ogółem	w tym:	
				Gmina	Powiat
1	2	3	4	5	6
751		Urzędy naczelnych organów władzy państwowej, kontroli i ochrony prawa oraz sądownictwa	143 166	143 166	
	75101	Urzędy naczelnych organów władzy państwowej, kontroli i ochrony prawa	143 166	143 166	
		Wydatki bieżące	143 166	143 166	
		<i>w tym:</i>			
		wydatki jednostek budżetowych	143 166	143 166	
		<i>z czego:</i>			
		- wynagrodzenia i składki od nich naliczane	85 000	85 000	
		- wydatki związane z realizacją ich statutowych zadań	58 166	58 166	
752		Obrona narodowa	685 350	73 000	612 350
	75212	Pozostałe wydatki obronne	75 700	73 000	2 700
		Wydatki bieżące	75 700	73 000	2 700
		<i>w tym:</i>			
		wydatki jednostek budżetowych	75 700	73 000	2 700
		<i>z czego:</i>			
		- wydatki związane z realizacją ich statutowych zadań	75 700	73 000	2 700
	75224	Kwalifikacja wojskowa	609 650		609 650
		Wydatki bieżące	609 650		609 650
		<i>w tym:</i>			
		wydatki jednostek budżetowych	609 650		609 650
		<i>z czego:</i>			
		- wynagrodzenia i składki od nich naliczane	499 650		499 650
		- wydatki związane z realizacją ich statutowych zadań	110 000		110 000
754		Bezpieczeństwo publiczne i ochrona przeciwpożarowa	197 535 265	111 183 501	86 351 764
	75405	Komendy powiatowe Policji	654 500		654 500
		Wydatki bieżące	349 500		349 500
		<i>w tym:</i>			
		wydatki jednostek budżetowych	349 500		349 500
		<i>z czego:</i>			
		- wydatki związane z realizacją ich statutowych zadań	349 500		349 500
		Wydatki majątkowe	305 000		305 000
		<i>w tym:</i>			
		inwestycje i zakupy inwestycyjne	305 000		305 000
	75411	Komendy powiatowe Państwowej Straży Pożarnej	85 697 264		85 697 264
		Wydatki bieżące	85 697 264		85 697 264
		<i>w tym:</i>			
		wydatki jednostek budżetowych	82 863 034		82 863 034
		<i>z czego:</i>			
		- wynagrodzenia i składki od nich naliczane	77 481 253		77 481 253
		- wydatki związane z realizacją ich statutowych zadań	5 381 781		5 381 781
		świadczenia na rzecz osób fizycznych	2 834 230		2 834 230
	75412	Ochotnicze straże pożarne	1 715 500	1 715 500	
		Wydatki bieżące	1 375 500	1 375 500	
		<i>w tym:</i>			
		wydatki jednostek budżetowych	962 500	962 500	
		<i>z czego:</i>			
		- wynagrodzenia i składki od nich naliczane	77 000	77 000	
		- wydatki związane z realizacją ich statutowych zadań	885 500	885 500	
		dotacje na zadania bieżące	194 000	194 000	
		świadczenia na rzecz osób fizycznych	219 000	219 000	

Dział	Rozdział	Wyszczególnienie	Plan wydatków na rok 2025		
			Ogółem	w tym:	
				Gmina	Powiat
1	2	3	4	5	6
		Wydatki majątkowe	340 000	340 000	
		<i>w tym:</i>			
		inwestycje i zakupy inwestycyjne	340 000	340 000	
	75414	Obrona cywilna	2 267 000	2 267 000	
		Wydatki bieżące	2 267 000	2 267 000	
		<i>w tym:</i>			
		wydatki jednostek budżetowych	2 267 000	2 267 000	
		<i>z czego:</i>			
		- wydatki związane z realizacją ich statutowych zadań	2 267 000	2 267 000	
	75416	Straż gminna (miejska)	101 787 401	101 787 401	
		Wydatki bieżące	98 092 750	98 092 750	
		<i>w tym:</i>			
		wydatki jednostek budżetowych	96 530 450	96 530 450	
		<i>z czego:</i>			
		- wynagrodzenia i składki od nich naliczane	84 132 550	84 132 550	
		- wydatki związane z realizacją ich statutowych zadań	12 397 900	12 397 900	
		świadczenia na rzecz osób fizycznych	1 562 300	1 562 300	
		Wydatki majątkowe	3 694 651	3 694 651	
		<i>w tym:</i>			
		inwestycje i zakupy inwestycyjne	3 694 651	3 694 651	
		<i>z czego:</i>			
		- wydatki na programy finansowane z udziałem środków pochodzących ze źródeł zagranicznych, niepodlegające zwrotowi	674 651	674 651	
	75478	Usuwanie skutków klęsk żywiołowych	27 000	27 000	
		Wydatki bieżące	27 000	27 000	
		<i>w tym:</i>			
		wydatki jednostek budżetowych	27 000	27 000	
		<i>z czego:</i>			
		- wydatki związane z realizacją ich statutowych zadań	27 000	27 000	
	75495	Pozostała działalność	5 386 600	5 386 600	
		Wydatki bieżące	1 686 600	1 686 600	
		<i>w tym:</i>			
		wydatki jednostek budżetowych	1 676 600	1 676 600	
		<i>z czego:</i>			
		- wynagrodzenia i składki od nich naliczane	104 000	104 000	
		- wydatki związane z realizacją ich statutowych zadań	1 572 600	1 572 600	
		dotacje na zadania bieżące	10 000	10 000	
		Wydatki majątkowe	3 700 000	3 700 000	
		<i>w tym:</i>			
		inwestycje i zakupy inwestycyjne	3 700 000	3 700 000	
	755	Wymiar sprawiedliwości	2 353 436		2 353 436
	75515	Nieodpłatna pomoc prawna	2 353 436		2 353 436
		Wydatki bieżące	2 353 436		2 353 436
		<i>w tym:</i>			
		wydatki jednostek budżetowych	1 216 627		1 216 627
		<i>z czego:</i>			
		- wynagrodzenia i składki od nich naliczane	252 836		252 836
		- wydatki związane z realizacją ich statutowych zadań	963 791		963 791
		dotacje na zadania bieżące	1 136 809		1 136 809

Dział	Rozdział	Wyszczególnienie	Plan wydatków na rok 2025		
			Ogółem	w tym:	
				Gmina	Powiat
1	2	3	4	5	6
		757 Obsługa długu publicznego	434 991 056	434 991 056	
	75702	Obsługa papierów wartościowych, kredytów i pożyczek oraz innych zobowiązań jednostek samorządu terytorialnego zaliczanych do tytułu dłużnego - kredyty i pożyczki	403 436 617	403 436 617	
		Wydatki bieżące	403 436 617	403 436 617	
		obsługa długu jednostki samorządu terytorialnego	403 436 617	403 436 617	
	75704	Rozliczenia z tytułu poręczeń i gwarancji udzielonych przez Skarb Państwa lub jednostkę samorządu terytorialnego	31 554 439	31 554 439	
		Wydatki bieżące	31 554 439	31 554 439	
		w tym:			
		wypłaty z tytułu poręczeń i gwarancji udzielonych przez jednostkę samorządu terytorialnego	31 554 439	31 554 439	
		758 Różne rozliczenia	78 091 241	368 400	
	75818	Rezerwy ogólne i celowe	77 722 841		
		Wydatki bieżące	77 722 841		
		w tym:			
		wydatki jednostek budżetowych	77 722 841		
		z czego:			
		- wydatki związane z realizacją ich statutowych zadań	77 722 841		
	75820	Prywatyzacja	368 400	368 400	
		Wydatki bieżące	368 400	368 400	
		w tym:			
		wydatki jednostek budżetowych	368 400	368 400	
		z czego:			
		- wydatki związane z realizacją ich statutowych zadań	368 400	368 400	
		801 Oświata i wychowanie	3 229 843 466	2 251 984 786	977 858 680
	80101	Szkoły podstawowe	982 643 988	982 643 988	
		Wydatki bieżące	896 851 610	896 851 610	
		w tym:			
		wydatki jednostek budżetowych	736 446 180	736 446 180	
		z czego:			
		- wynagrodzenia i składki od nich naliczane	627 791 670	627 791 670	
		- wydatki związane z realizacją ich statutowych zadań	108 654 510	108 654 510	
		dotacje na zadania bieżące	159 000 000	159 000 000	
		świadczenia na rzecz osób fizycznych	830 900	830 900	
		wydatki na programy finansowane z udziałem środków pochodzących ze źródeł zagranicznych, niepodlegające zwrotowi	574 530	574 530	
		Wydatki majątkowe	85 792 378	85 792 378	
		w tym:			
		inwestycje i zakupy inwestycyjne	85 792 378	85 792 378	
	80102	Szkoły podstawowe specjalne	126 091 010		126 091 010
		Wydatki bieżące	126 091 010		126 091 010
		w tym:			
		wydatki jednostek budżetowych	96 918 140		96 918 140
		z czego:			
		- wynagrodzenia i składki od nich naliczane	88 275 100		88 275 100

Dział	Rozdział	Wyszczególnienie	Plan wydatków na rok 2025		
			Ogółem	w tym:	
				Gmina	Powiat
1	2	3	4	5	6
		- wydatki związane z realizacją ich statutowych zadań	8 643 040		8 643 040
		dotacje na zadania bieżące	28 500 000		28 500 000
		świadczenia na rzecz osób fizycznych	78 110		78 110
		wydatki na programy finansowane z udziałem środków pochodzących ze źródeł zagranicznych, niepodlegające zwrotowi	594 760		594 760
	80103	Oddziały przedszkolne w szkołach podstawowych	4 678 090	4 678 090	
		Wydatki bieżące	4 678 090	4 678 090	
		w tym:			
		wydatki jednostek budżetowych	3 078 090	3 078 090	
		z czego:			
		- wynagrodzenia i składki od nich naliczane	2 691 830	2 691 830	
		- wydatki związane z realizacją ich statutowych zadań	386 260	386 260	
		dotacje na zadania bieżące	1 600 000	1 600 000	
	80104	Przedszkola	753 952 760	753 952 760	
		Wydatki bieżące	751 252 760	751 252 760	
		w tym:			
		wydatki jednostek budżetowych	345 272 860	345 272 860	
		z czego:			
		- wynagrodzenia i składki od nich naliczane	290 957 370	290 957 370	
		- wydatki związane z realizacją ich statutowych zadań	54 315 490	54 315 490	
		dotacje na zadania bieżące	405 214 320	405 214 320	
		świadczenia na rzecz osób fizycznych	765 580	765 580	
		Wydatki majątkowe	2 700 000	2 700 000	
		w tym:			
		inwestycje i zakupy inwestycyjne	2 700 000	2 700 000	
	80105	Przedszkola specjalne	31 197 000	31 197 000	
		Wydatki bieżące	31 197 000	31 197 000	
		w tym:			
		wydatki jednostek budżetowych	16 378 040	16 378 040	
		z czego:			
		- wynagrodzenia i składki od nich naliczane	15 049 190	15 049 190	
		- wydatki związane z realizacją ich statutowych zadań	1 328 850	1 328 850	
		dotacje na zadania bieżące	14 800 000	14 800 000	
		świadczenia na rzecz osób fizycznych	18 960	18 960	
	80106	Inne formy wychowania przedszkolnego	3 595 000	3 595 000	
		Wydatki bieżące	3 595 000	3 595 000	
		w tym:			
		wydatki jednostek budżetowych	95 000	95 000	
		z czego:			
		- wydatki związane z realizacją ich statutowych zadań	95 000	95 000	
		dotacje na zadania bieżące	3 500 000	3 500 000	
	80107	Świetlice szkolne	83 368 590	76 446 450	6 922 140
		Wydatki bieżące	83 368 590	76 446 450	6 922 140
		w tym:			
		wydatki jednostek budżetowych	83 359 920	76 437 780	6 922 140
		z czego:			
		- wynagrodzenia i składki od nich naliczane	79 065 330	72 437 460	6 627 870
		- wydatki związane z realizacją ich statutowych zadań	4 294 590	4 000 320	294 270
		świadczenia na rzecz osób fizycznych	8 670	8 670	
	80108	Szkoły podstawowe dla dorosłych	20 000	20 000	
		Wydatki bieżące	20 000	20 000	
		w tym:			
		dotacje na zadania bieżące	20 000	20 000	

Dział	Rozdział	Wyszczególnienie	Plan wydatków na rok 2025		
			Ogółem	w tym:	
				Gmina	Powiat
1	2	3	4	5	6
	80113	Dowożenie uczniów do szkół	28 000 000	28 000 000	
		Wydatki bieżące	28 000 000	28 000 000	
		<i>w tym:</i>			
		wydatki jednostek budżetowych	24 500 000	24 500 000	
		<i>z czego:</i>			
		- wydatki związane z realizacją ich statutowych zadań	24 500 000	24 500 000	
		świadczenia na rzecz osób fizycznych	3 500 000	3 500 000	
	80115	Technika	226 462 630		226 462 630
		Wydatki bieżące	226 462 630		226 462 630
		<i>w tym:</i>			
		wydatki jednostek budżetowych	191 122 390		191 122 390
		<i>z czego:</i>			
		- wynagrodzenia i składki od nich naliczane	166 427 410		166 427 410
		- wydatki związane z realizacją ich statutowych zadań	24 694 980		24 694 980
		dotacje na zadania bieżące	31 000 000		31 000 000
		świadczenia na rzecz osób fizycznych	369 510		369 510
		wydatki na programy finansowane z udziałem środków pochodzących ze źródeł zagranicznych, niepodlegające zwrotowi	3 970 730		3 970 730
	80116	Szkoły policealne	54 036 030		54 036 030
		Wydatki bieżące	54 036 030		54 036 030
		<i>w tym:</i>			
		wydatki jednostek budżetowych	1 035 030		1 035 030
		<i>z czego:</i>			
		- wynagrodzenia i składki od nich naliczane	850 050		850 050
		- wydatki związane z realizacją ich statutowych zadań	184 980		184 980
		dotacje na zadania bieżące	53 000 000		53 000 000
		świadczenia na rzecz osób fizycznych	1 000		1 000
	80117	Branżowe szkoły I stopnia	32 519 460		32 519 460
		Wydatki bieżące	32 519 460		32 519 460
		<i>w tym:</i>			
		wydatki jednostek budżetowych	22 394 960		22 394 960
		<i>z czego:</i>			
		- wynagrodzenia i składki od nich naliczane	18 518 270		18 518 270
		- wydatki związane z realizacją ich statutowych zadań	3 876 690		3 876 690
		dotacje na zadania bieżące	10 000 000		10 000 000
		świadczenia na rzecz osób fizycznych	124 500		124 500
	80118	Branżowe szkoły II stopnia	1 369 070		1 369 070
		Wydatki bieżące	1 369 070		1 369 070
		<i>w tym:</i>			
		wydatki jednostek budżetowych	1 369 070		1 369 070
		<i>z czego:</i>			
		- wynagrodzenia i składki od nich naliczane	1 292 170		1 292 170
		- wydatki związane z realizacją ich statutowych zadań	76 900		76 900
	80120	Licea ogólnokształcące	348 457 740		348 457 740
		Wydatki bieżące	348 457 740		348 457 740
		<i>w tym:</i>			
		wydatki jednostek budżetowych	260 870 310		260 870 310
		<i>z czego:</i>			
		- wynagrodzenia i składki od nich naliczane	227 673 010		227 673 010
		- wydatki związane z realizacją ich statutowych zadań	33 197 300		33 197 300
		dotacje na zadania bieżące	85 000 000		85 000 000
		świadczenia na rzecz osób fizycznych	250 630		250 630

Dział	Rozdział	Wyszczególnienie	Plan wydatków na rok 2025		
			Ogółem	w tym:	
				Gmina	Powiat
1	2	3	4	5	6
		wydatki na programy finansowane z udziałem środków pochodzących ze źródeł zagranicznych, niepodlegające zwrotowi	2 336 800		2 336 800
	80121	Licea ogólnokształcące specjalne	12 168 420		12 168 420
		Wydatki bieżące	12 168 420		12 168 420
		<i>w tym:</i>			
		wydatki jednostek budżetowych	10 165 620		10 165 620
		<i>z czego:</i>			
		- wynagrodzenia i składki od nich naliczane	9 486 960		9 486 960
		- wydatki związane z realizacją ich statutowych zadań	678 660		678 660
		dotacje na zadania bieżące	2 000 000		2 000 000
		świadczenia na rzecz osób fizycznych	2 800		2 800
	80122	Licea ogólnokształcące dla dorosłych	5 400 760		5 400 760
		Wydatki bieżące	5 400 760		5 400 760
		<i>w tym:</i>			
		wydatki jednostek budżetowych	4 398 760		4 398 760
		<i>z czego:</i>			
		- wynagrodzenia i składki od nich naliczane	3 921 050		3 921 050
		- wydatki związane z realizacją ich statutowych zadań	477 710		477 710
		dotacje na zadania bieżące	1 000 000		1 000 000
		świadczenia na rzecz osób fizycznych	2 000		2 000
	80132	Szkoły artystyczne	36 314 270	13 236 450	23 077 820
		Wydatki bieżące	36 314 270	13 236 450	23 077 820
		<i>w tym:</i>			
		wydatki jednostek budżetowych	35 997 870	13 226 450	22 771 420
		<i>z czego:</i>			
		- wynagrodzenia i składki od nich naliczane	31 766 460	11 548 240	20 218 220
		- wydatki związane z realizacją ich statutowych zadań	4 231 410	1 678 210	2 553 200
		świadczenia na rzecz osób fizycznych	16 400	10 000	6 400
		wydatki na programy finansowane z udziałem środków pochodzących ze źródeł zagranicznych, niepodlegające zwrotowi	300 000		300 000
	80134	Szkoły zawodowe specjalne	59 954 540		59 954 540
		Wydatki bieżące	59 954 540		59 954 540
		<i>w tym:</i>			
		wydatki jednostek budżetowych	57 265 960		57 265 960
		<i>z czego:</i>			
		- wynagrodzenia i składki od nich naliczane	52 084 910		52 084 910
		- wydatki związane z realizacją ich statutowych zadań	5 181 050		5 181 050
		dotacje na zadania bieżące	2 500 000		2 500 000
		świadczenia na rzecz osób fizycznych	31 580		31 580
		wydatki na programy finansowane z udziałem środków pochodzących ze źródeł zagranicznych, niepodlegające zwrotowi	157 000		157 000
	80140	Placówki kształcenia ustawicznego i centra kształcenia zawodowego	14 380 830		14 380 830
		Wydatki bieżące	14 380 830		14 380 830
		<i>w tym:</i>			
		wydatki jednostek budżetowych	14 359 830		14 359 830
		<i>z czego:</i>			
		- wynagrodzenia i składki od nich naliczane	12 311 160		12 311 160
		- wydatki związane z realizacją ich statutowych zadań	2 048 670		2 048 670
		świadczenia na rzecz osób fizycznych	21 000		21 000

Dział	Rozdział	Wyszczególnienie	Plan wydatków na rok 2025		
			Ogółem	w tym:	
				Gmina	Powiat
1	2	3	4	5	6
	80146	Dokształcanie i doskonalenie nauczycieli	5 244 100	3 420 160	1 823 940
		Wydatki bieżące	5 244 100	3 420 160	1 823 940
		<i>w tym:</i>			
		wydatki jednostek budżetowych	5 244 100	3 420 160	1 823 940
		<i>z czego:</i>			
		- wydatki związane z realizacją ich statutowych zadań	5 244 100	3 420 160	1 823 940
	80148	Stołówki szkolne i przedszkolne	113 431 740	99 759 310	13 672 430
		Wydatki bieżące	113 431 740	99 759 310	13 672 430
		<i>w tym:</i>			
		wydatki jednostek budżetowych	113 064 480	99 416 820	13 647 660
		<i>z czego:</i>			
		- wynagrodzenia i składki od nich naliczane	48 867 920	41 335 080	7 532 840
		- wydatki związane z realizacją ich statutowych zadań	64 196 560	58 081 740	6 114 820
		świadczenia na rzecz osób fizycznych	367 260	342 490	24 770
	80149	Realizacja zadań wymagających stosowania specjalnej organizacji nauki i metod pracy dla dzieci w przedszkolach, oddziałach przedszkolnych w szkołach podstawowych i innych formach wychowania przedszkolnego	77 946 680	77 946 680	
		Wydatki bieżące	77 946 680	77 946 680	
		<i>w tym:</i>			
		wydatki jednostek budżetowych	20 946 040	20 946 040	
		<i>z czego:</i>			
		- wynagrodzenia i składki od nich naliczane	20 012 190	20 012 190	
		- wydatki związane z realizacją ich statutowych zadań	933 850	933 850	
		dotacje na zadania bieżące	57 000 000	57 000 000	
		świadczenia na rzecz osób fizycznych	640	640	
	80150	Realizacja zadań wymagających stosowania specjalnej organizacji nauki i metod pracy dla dzieci i młodzieży w szkołach podstawowych	100 324 350	100 324 350	
		Wydatki bieżące	100 324 350	100 324 350	
		<i>w tym:</i>			
		wydatki jednostek budżetowych	56 824 350	56 824 350	
		<i>z czego:</i>			
		- wynagrodzenia i składki od nich naliczane	54 323 080	54 323 080	
		- wydatki związane z realizacją ich statutowych zadań	2 501 270	2 501 270	
		dotacje na zadania bieżące	43 500 000	43 500 000	
	80151	Kwalifikacyjne kursy zawodowe	5 433 650		5 433 650
		Wydatki bieżące	5 433 650		5 433 650
		<i>w tym:</i>			
		wydatki jednostek budżetowych	4 431 650		4 431 650
		<i>z czego:</i>			
		- wynagrodzenia i składki od nich naliczane	2 637 280		2 637 280
		- wydatki związane z realizacją ich statutowych zadań	1 794 370		1 794 370
		dotacje na zadania bieżące	1 000 000		1 000 000
		świadczenia na rzecz osób fizycznych	2 000		2 000

Dział	Rozdział	Wyszczególnienie	Plan wydatków na rok 2025		
			Ogółem	w tym:	
				Gmina	Powiat
1	2	3	4	5	6
	80152	Realizacja zadań wymagających stosowania specjalnej organizacji nauki i metod pracy dla dzieci i młodzieży w gimnazjach, klasach dotychczasowego gimnazjum prowadzonych w szkołach innego typu, liceach ogólnokształcących, technikach, szkołach policealnych, branżowych szkołach I i II stopnia i klasach dotychczasowej zasadniczej szkoły zawodowej prowadzonych w branżowych szkołach I stopnia oraz szkołach artystycznych	21 477 580		21 477 580
		Wydatki bieżące	21 477 580		21 477 580
		w tym:			
		wydatki jednostek budżetowych	4 477 580		4 477 580
		z czego:			
		- wynagrodzenia i składki od nich naliczane	4 313 180		4 313 180
		- wydatki związane z realizacją ich statutowych zadań	164 400		164 400
		dotacje na zadania bieżące	17 000 000		17 000 000
	80153	Zapewnienie uczniom prawa do bezpłatnego dostępu do podręczników, materiałów edukacyjnych lub materiałów ćwiczeniowych	35 000	25 000	10 000
		Wydatki bieżące	35 000	25 000	10 000
		w tym:			
		wydatki jednostek budżetowych	35 000	25 000	10 000
		z czego:			
		- wydatki związane z realizacją ich statutowych zadań	35 000	25 000	10 000
	80195	Pozostała działalność	101 340 178	76 739 548	24 600 630
		Wydatki bieżące	95 058 178	70 457 548	24 600 630
		w tym:			
		wydatki jednostek budżetowych	91 173 078	67 732 548	23 440 530
		z czego:			
		- wynagrodzenia i składki od nich naliczane	1 731 570	205 400	1 526 170
		- wydatki związane z realizacją ich statutowych zadań	89 441 508	67 527 148	21 914 360
		świadczenia na rzecz osób fizycznych	3 885 100	2 725 000	1 160 100
		Wydatki majątkowe	6 282 000	6 282 000	
		w tym:			
		inwestycje i zakupy inwestycyjne	6 282 000	6 282 000	
	851	Ochrona zdrowia	65 910 770	61 050 770	4 860 000
	85111	Szpital ogólny	4 300 000		4 300 000
		dotacje na zadania bieżące	200 000		200 000
		Wydatki majątkowe	4 100 000		4 100 000
		w tym:			
		inwestycje i zakupy inwestycyjne	4 100 000		4 100 000
	85117	Zakłady opiekuńczo-lecznicze i pielęgnacyjno-opiekuńcze	7 431 000	7 396 000	35 000
		Wydatki bieżące	7 396 000	7 396 000	
		dotacje na zadania bieżące	7 396 000	7 396 000	
		Wydatki majątkowe	35 000		35 000
		w tym:			
		inwestycje i zakupy inwestycyjne	35 000		35 000

Dział	Rozdział	Wyszczególnienie	Plan wydatków na rok 2025		
			Ogółem	w tym:	
				Gmina	Powiat
1	2	3	4	5	6
	85149	Programy polityki zdrowotnej	2 589 780	2 589 780	
		Wydatki bieżące	2 589 780	2 589 780	
		<i>w tym:</i>			
		wydatki jednostek budżetowych	2 589 780	2 589 780	
		<i>z czego:</i>			
		- wynagrodzenia i składki od nich naliczane	40 000	40 000	
		- wydatki związane z realizacją ich statutowych zadań	2 549 780	2 549 780	
	85153	Zwalczanie narkomanii	618 000	618 000	
		Wydatki bieżące	618 000	618 000	
		<i>w tym:</i>			
		dotacje na zadania bieżące	618 000	618 000	
	85154	Przeciwdziałanie alkoholizmowi	34 882 000	34 882 000	
		Wydatki bieżące	34 882 000	34 882 000	
		<i>w tym:</i>			
		wydatki jednostek budżetowych	11 202 700	11 202 700	
		<i>z czego:</i>			
		- wynagrodzenia i składki od nich naliczane	8 582 100	8 582 100	
		- wydatki związane z realizacją ich statutowych zadań	2 620 600	2 620 600	
		dotacje na zadania bieżące	23 679 300	23 679 300	
	85158	Izby wytrzeźwień	5 390 000	5 390 000	
		Wydatki bieżące	5 390 000	5 390 000	
		<i>w tym:</i>			
		wydatki jednostek budżetowych	5 370 000	5 370 000	
		<i>z czego:</i>			
		- wynagrodzenia i składki od nich naliczane	3 250 000	3 250 000	
		- wydatki związane z realizacją ich statutowych zadań	2 120 000	2 120 000	
		świadczenia na rzecz osób fizycznych	20 000	20 000	
	85195	Pozostała działalność	10 699 990	10 174 990	525 000
		Wydatki bieżące	10 699 990	10 174 990	525 000
		<i>w tym:</i>			
		wydatki jednostek budżetowych	4 356 990	3 831 990	525 000
		<i>z czego:</i>			
		- wynagrodzenia i składki od nich naliczane	3 231 020	3 231 020	
		- wydatki związane z realizacją ich statutowych zadań	1 125 970	600 970	525 000
		dotacje na zadania bieżące	6 343 000	6 343 000	
	852	Pomoc społeczna	521 225 283	286 260 984	234 964 299
	85202	Domy pomocy społecznej	237 689 300	8 284 900	229 404 400
		Wydatki bieżące	233 609 300	8 284 900	225 324 400
		<i>w tym:</i>			
		wydatki jednostek budżetowych	225 023 300	8 284 900	216 738 400
		<i>z czego:</i>			
		- wynagrodzenia i składki od nich naliczane	186 385 500		186 385 500
		- wydatki związane z realizacją ich statutowych zadań	38 637 800	8 284 900	30 352 900
		dotacje na zadania bieżące	8 294 400		8 294 400
		świadczenia na rzecz osób fizycznych	291 600		291 600
		Wydatki majątkowe	4 080 000		4 080 000
		<i>w tym:</i>			
		inwestycje i zakupy inwestycyjne	4 080 000		4 080 000
	85203	Ośrodki wsparcia	38 176 604	38 176 604	
		Wydatki bieżące	38 016 604	38 016 604	

Dział	Rozdział	Wyszczególnienie	Plan wydatków na rok 2025		
			Ogółem	w tym:	
				Gmina	Powiat
1	2	3	4	5	6
		w tym: wydatki jednostek budżetowych z czego: - wynagrodzenia i składki od nich naliczane - wydatki związane z realizacją ich statutowych zadań dotacje na zadania bieżące świadczenia na rzecz osób fizycznych Wydatki majątkowe w tym: inwestycje i zakupy inwestycyjne	18 556 017	18 556 017	
	85205	Zadania w zakresie przeciwdziałania przemocy domowej	927 900	105 900	822 000
		Wydatki bieżące	927 900	105 900	822 000
		w tym: wydatki jednostek budżetowych z czego: - wynagrodzenia i składki od nich naliczane - wydatki związane z realizacją ich statutowych zadań dotacje na zadania bieżące	169 900	105 900	64 000
			23 500	13 900	9 600
			146 400	92 000	54 400
			758 000		758 000
	85213	Składki na ubezpieczenie zdrowotne opłacane za osoby pobierające niektóre świadczenia z pomocy społecznej oraz za osoby uczestniczące w zajęciach w centrum integracji społecznej	2 087 173	2 083 191	3 982
		Wydatki bieżące	2 087 173	2 083 191	3 982
		w tym: wydatki jednostek budżetowych z czego: - wydatki związane z realizacją ich statutowych zadań	2 087 173	2 083 191	3 982
			2 087 173	2 083 191	3 982
	85214	Zasiłki okresowe, celowe i pomoc w naturze oraz składki na ubezpieczenia emerytalne i rentowe	19 531 713	19 531 713	
		Wydatki bieżące	19 531 713	19 531 713	
		w tym: wydatki jednostek budżetowych z czego: - wydatki związane z realizacją ich statutowych zadań świadczenia na rzecz osób fizycznych wydatki na programy finansowane z udziałem środków pochodzących ze źródeł zagranicznych, niepodlegające zwrotowi	542 400	542 400	
			542 400	542 400	
			18 904 013	18 904 013	
			85 300	85 300	
	85215	Dodatki mieszkaniowe	22 723 400	22 723 400	
		Wydatki bieżące	22 723 400	22 723 400	
		w tym: wydatki jednostek budżetowych z czego: - wydatki związane z realizacją ich statutowych zadań świadczenia na rzecz osób fizycznych	15 100	15 100	
			15 100	15 100	
			22 708 300	22 708 300	
	85216	Zasiłki stałe	28 124 096	28 124 096	
		Wydatki bieżące	28 124 096	28 124 096	
		w tym: świadczenia na rzecz osób fizycznych	28 124 096	28 124 096	

Dział	Rozdział	Wyszczególnienie	Plan wydatków na rok 2025		
			Ogółem	w tym:	
				Gmina	Powiat
1	2	3	4	5	6
	85219	Ośrodki pomocy społecznej	101 220 776	101 220 776	
		Wydatki bieżące	101 220 776	101 220 776	
		<i>w tym:</i>			
		wydatki jednostek budżetowych	100 435 952	100 435 952	
		<i>z czego:</i>			
		- wynagrodzenia i składki od nich naliczane	87 077 302	87 077 302	
		- wydatki związane z realizacją ich statutowych zadań	13 358 650	13 358 650	
		świadczenia na rzecz osób fizycznych	784 824	784 824	
	85220	Jednostki specjalistycznego poradnictwa, mieszkania chronione i ośrodki interwencji kryzysowej	6 192 100	2 437 800	3 754 300
		Wydatki bieżące	6 192 100	2 437 800	3 754 300
		<i>w tym:</i>			
		wydatki jednostek budżetowych	5 403 100	1 651 000	3 752 100
		<i>z czego:</i>			
		- wynagrodzenia i składki od nich naliczane	4 324 953	1 019 853	3 305 100
		- wydatki związane z realizacją ich statutowych zadań	1 078 147	631 147	447 000
		dotacje na zadania bieżące	786 800	786 800	
		świadczenia na rzecz osób fizycznych	2 200		2 200
	85228	Usługi opiekuńcze i specjalistyczne usługi opiekuńcze	30 919 148	30 919 148	
		Wydatki bieżące	30 919 148	30 919 148	
		<i>w tym:</i>			
		wydatki jednostek budżetowych	3 145 400	3 145 400	
		<i>z czego:</i>			
		- wynagrodzenia i składki od nich naliczane	3 041 500	3 041 500	
		- wydatki związane z realizacją ich statutowych zadań	103 900	103 900	
		dotacje na zadania bieżące	27 773 748	27 773 748	
	85230	Pomoc w zakresie dożywiania	22 805 270	22 805 270	
		Wydatki bieżące	22 805 270	22 805 270	
		<i>w tym:</i>			
		wydatki jednostek budżetowych	755 000	755 000	
		<i>z czego:</i>			
		- wynagrodzenia i składki od nich naliczane	393 200	393 200	
		- wydatki związane z realizacją ich statutowych zadań	361 800	361 800	
		dotacje na zadania bieżące	607 900	607 900	
		świadczenia na rzecz osób fizycznych	21 442 370	21 442 370	
	85231	Pomoc dla cudzoziemców	230 817		230 817
		Wydatki bieżące	230 817		230 817
		<i>w tym:</i>			
		świadczenia na rzecz osób fizycznych	230 817		230 817
	85295	Pozostała działalność	10 596 986	9 848 186	748 800
		Wydatki bieżące	10 346 986	9 598 186	748 800
		<i>w tym:</i>			
		wydatki jednostek budżetowych	2 745 386	2 745 386	
		<i>z czego:</i>			
		- wynagrodzenia i składki od nich naliczane	393 500	393 500	
		- wydatki związane z realizacją ich statutowych zadań	2 351 886	2 351 886	
		dotacje na zadania bieżące	7 285 700	6 536 900	748 800
		świadczenia na rzecz osób fizycznych	315 900	315 900	
		Wydatki majątkowe	250 000	250 000	
		<i>w tym:</i>			
		inwestycje i zakupy inwestycyjne	250 000	250 000	

Dział	Rozdział	Wyszczególnienie	Plan wydatków na rok 2025		
			Ogółem	w tym:	
				Gmina	Powiat
1	2	3	4	5	6
853 Pozostałe zadania w zakresie polityki społecznej			87 720 347	43 959 992	43 760 355
	85311	Rehabilitacja zawodowa i społeczna osób niepełnosprawnych	18 400 961	15 100 672	3 300 289
		Wydatki bieżące	18 400 961	15 100 672	3 300 289
		<i>w tym:</i>			
		wydatki jednostek budżetowych	6 275 370	5 279 621	995 749
		<i>z czego:</i>			
		- wynagrodzenia i składki od nich naliczane	134 349	11 500	122 849
		- wydatki związane z realizacją ich statutowych zadań	6 141 021	5 268 121	872 900
		dotacje na zadania bieżące	12 125 591	9 821 051	2 304 540
	85321	Zespoły do spraw orzekania o niepełnosprawności	3 709 000		3 709 000
		Wydatki bieżące	3 709 000		3 709 000
		<i>w tym:</i>			
		wydatki jednostek budżetowych	3 709 000		3 709 000
		<i>z czego:</i>			
		- wynagrodzenia i składki od nich naliczane	2 877 000		2 877 000
		- wydatki związane z realizacją ich statutowych zadań	832 000		832 000
	85333	Powiatowe urzędy pracy	25 342 800		25 342 800
		Wydatki bieżące	25 342 800		25 342 800
		<i>w tym:</i>			
		wydatki jednostek budżetowych	25 317 800		25 317 800
		<i>z czego:</i>			
		- wynagrodzenia i składki od nich naliczane	22 452 800		22 452 800
		- wydatki związane z realizacją ich statutowych zadań	2 865 000		2 865 000
		świadczenia na rzecz osób fizycznych	25 000		25 000
	85334	Pomoc dla repatriantów	200 000	200 000	
		Wydatki bieżące	200 000	200 000	
		<i>w tym:</i>			
		wydatki jednostek budżetowych	109 000	109 000	
		<i>z czego:</i>			
		- wydatki związane z realizacją ich statutowych zadań	109 000	109 000	
		świadczenia na rzecz osób fizycznych	91 000	91 000	
	85395	Pozostała działalność	40 067 586	28 659 320	11 408 266
		Wydatki bieżące	30 046 154	28 059 320	1 986 834
		<i>w tym:</i>			
		wydatki jednostek budżetowych	7 257 051	5 270 217	1 986 834
		<i>z czego:</i>			
		- wynagrodzenia i składki od nich naliczane	708 620	706 620	2 000
		- wydatki związane z realizacją ich statutowych zadań	6 548 431	4 563 597	1 984 834
		dotacje na zadania bieżące	16 925 182	16 925 182	
		świadczenia na rzecz osób fizycznych	10 000	10 000	
		wydatki na programy finansowane z udziałem środków pochodzących ze źródeł zagranicznych, niepodlegające zwrotowi	5 853 921	5 853 921	
		Wydatki majątkowe	10 021 432	600 000	9 421 432
		<i>w tym:</i>			
		inwestycje i zakupy inwestycyjne	10 021 432	600 000	9 421 432
854 Edukacyjna opieka wychowawcza			255 789 560	18 406 460	237 383 100
	85403	Specjalne ośrodki szkolno-wychowawcze	44 548 490		44 548 490
		Wydatki bieżące	44 548 490		44 548 490

Dział	Rozdział	Wyszczególnienie	Plan wydatków na rok 2025		
			Ogółem	w tym:	
				Gmina	Powiat
1	2	3	4	5	6
		w tym: wydatki jednostek budżetowych	43 238 490		43 238 490
		z czego:			
		- wynagrodzenia i składki od nich naliczane	39 323 940		39 323 940
		- wydatki związane z realizacją ich statutowych zadań	3 914 550		3 914 550
		świadczenia na rzecz osób fizycznych	45 000		45 000
		wydatki na programy finansowane z udziałem środków pochodzących ze źródeł zagranicznych, niepodlegające zwrotowi	1 265 000		1 265 000
	85404	Wczesne wspomaganie rozwoju dziecka	18 584 410	7 106 960	11 477 450
		Wydatki bieżące	18 584 410	7 106 960	11 477 450
		w tym:			
		wydatki jednostek budżetowych	5 234 400	1 856 960	3 377 440
		z czego:			
		- wynagrodzenia i składki od nich naliczane	4 827 580	1 607 450	3 220 130
		- wydatki związane z realizacją ich statutowych zadań	406 820	249 510	157 310
		dotacje na zadania bieżące	13 350 000	5 250 000	8 100 000
		świadczenia na rzecz osób fizycznych	10		10
	85406	Poradnie psychologiczno-pedagogiczne, w tym poradnie specjalistyczne	36 481 680		36 481 680
		Wydatki bieżące	36 481 680		36 481 680
		w tym:			
		wydatki jednostek budżetowych	36 456 460		36 456 460
		z czego:			
		- wynagrodzenia i składki od nich naliczane	32 178 850		32 178 850
		- wydatki związane z realizacją ich statutowych zadań	4 277 610		4 277 610
		świadczenia na rzecz osób fizycznych	25 220		25 220
	85407	Placówki wychowania pozaszkolnego	72 034 650		72 034 650
		Wydatki bieżące	70 034 650		70 034 650
		w tym:			
		wydatki jednostek budżetowych	69 809 020		69 809 020
		z czego:			
		- wynagrodzenia i składki od nich naliczane	59 230 190		59 230 190
		- wydatki związane z realizacją ich statutowych zadań	10 578 830		10 578 830
		świadczenia na rzecz osób fizycznych	96 630		96 630
		wydatki na programy finansowane z udziałem środków pochodzących ze źródeł zagranicznych, niepodlegające zwrotowi	129 000		129 000
		Wydatki majątkowe	2 000 000		2 000 000
		w tym:			
		inwestycje i zakupy inwestycyjne	2 000 000		2 000 000
	85410	Internaty i bursy szkolne	38 672 600		38 672 600
		Wydatki bieżące	38 672 600		38 672 600
		w tym:			
		wydatki jednostek budżetowych	30 941 660		30 941 660
		z czego:			
		- wynagrodzenia i składki od nich naliczane	21 316 230		21 316 230
		- wydatki związane z realizacją ich statutowych zadań	9 625 430		9 625 430
		dotacje na zadania bieżące	7 700 000		7 700 000
		świadczenia na rzecz osób fizycznych	30 940		30 940
	85412	Kolonie i obozy oraz inne formy wypoczynku dzieci i młodzieży szkolnej, a także szkolenia młodzieży	5 241 320	4 382 200	859 120
		Wydatki bieżące	5 241 320	4 382 200	859 120

Dział	Rozdział	Wyszczególnienie	Plan wydatków na rok 2025		
			Ogółem	w tym:	
				Gmina	Powiat
1	2	3	4	5	6
		w tym: wydatki jednostek budżetowych	5 241 320	4 382 200	859 120
		z czego:			
		- wynagrodzenia i składki od nich naliczane	3 925 900	3 732 200	193 700
		- wydatki związane z realizacją ich statutowych zadań	1 315 420	650 000	665 420
	85415	Pomoc materialna dla uczniów o charakterze socjalnym	162 300	162 300	
		Wydatki bieżące	162 300	162 300	
		w tym:			
		świadczenia na rzecz osób fizycznych	162 300	162 300	
	85417	Szkolne schroniska młodzieżowe	3 041 690		3 041 690
		Wydatki bieżące	3 041 690		3 041 690
		w tym:			
		wydatki jednostek budżetowych	3 034 790		3 034 790
		z czego:			
		- wynagrodzenia i składki od nich naliczane	2 644 430		2 644 430
		- wydatki związane z realizacją ich statutowych zadań	390 360		390 360
		świadczenia na rzecz osób fizycznych	6 900		6 900
	85419	Ośrodki rewalidacyjno-wychowawcze	2 000 000		2 000 000
		Wydatki bieżące	2 000 000		2 000 000
		w tym:			
		dotacje na zadania bieżące	2 000 000		2 000 000
	85420	Młodzieżowe ośrodki wychowawcze	11 035 900		11 035 900
		Wydatki bieżące	10 735 900		10 735 900
		w tym:			
		wydatki jednostek budżetowych	4 085 700		4 085 700
		z czego:			
		- wynagrodzenia i składki od nich naliczane	3 668 710		3 668 710
		- wydatki związane z realizacją ich statutowych zadań	416 990		416 990
		dotacje na zadania bieżące	6 500 000		6 500 000
		świadczenia na rzecz osób fizycznych	6 320		6 320
		wydatki na programy finansowane z udziałem środków pochodzących ze źródeł zagranicznych, niepodlegające zwrotowi	143 880		143 880
		Wydatki majątkowe	300 000		300 000
		w tym:			
		inwestycje i zakupy inwestycyjne	300 000		300 000
	85421	Młodzieżowe ośrodki socjoterapii	4 049 970		4 049 970
		Wydatki bieżące	4 049 970		4 049 970
		w tym:			
		wydatki jednostek budżetowych	4 049 420		4 049 420
		z czego:			
		- wynagrodzenia i składki od nich naliczane	3 364 040		3 364 040
		- wydatki związane z realizacją ich statutowych zadań	685 380		685 380
		świadczenia na rzecz osób fizycznych	550		550
	85446	Dokształcanie i doskonalenie nauczycieli	4 027 120		4 027 120
		Wydatki bieżące	4 027 120		4 027 120
		w tym:			
		wydatki jednostek budżetowych	4 027 120		4 027 120
		z czego:			
		- wynagrodzenia i składki od nich naliczane	1 568 900		1 568 900
		- wydatki związane z realizacją ich statutowych zadań	2 458 220		2 458 220

Dział	Rozdział	Wyszczególnienie	Plan wydatków na rok 2025		
			Ogółem	w tym:	
				Gmina	Powiat
1	2	3	4	5	6
	85495	Pozostała działalność	15 909 430	6 755 000	9 154 430
		Wydatki bieżące	15 909 430	6 755 000	9 154 430
		w tym:			
		wydatki jednostek budżetowych	15 874 430	6 755 000	9 119 430
		z czego:			
		- wynagrodzenia i składki od nich naliczane	186 380		186 380
		- wydatki związane z realizacją ich statutowych zadań	15 688 050	6 755 000	8 933 050
		świadczenia na rzecz osób fizycznych	35 000		35 000
	855	Rodzina	475 137 876	404 890 557	70 247 319
	85501	Świadczenie wychowawcze	380 000	380 000	
		Wydatki bieżące	380 000	380 000	
		w tym:			
		wydatki jednostek budżetowych	380 000	380 000	
		z czego:			
		- wydatki związane z realizacją ich statutowych zadań	380 000	380 000	
	85502	Świadczenia rodzinne, świadczenie z funduszu alimentacyjnego oraz składki na ubezpieczenia emerytalne i rentowe z ubezpieczenia społecznego	137 583 450	137 583 450	
		Wydatki bieżące	137 583 450	137 583 450	
		w tym:			
		wydatki jednostek budżetowych	16 125 350	16 125 350	
		z czego:			
		- wynagrodzenia i składki od nich naliczane	14 426 850	14 426 850	
		- wydatki związane z realizacją ich statutowych zadań	1 698 500	1 698 500	
		świadczenia na rzecz osób fizycznych	121 458 100	121 458 100	
	85504	Wspieranie rodziny	3 850 100	3 850 100	
		Wydatki bieżące	3 850 100	3 850 100	
		w tym:			
		wydatki jednostek budżetowych	3 850 100	3 850 100	
		z czego:			
		- wynagrodzenia i składki od nich naliczane	3 750 800	3 750 800	
		- wydatki związane z realizacją ich statutowych zadań	99 300	99 300	
	85508	Rodziny zastępcze	22 154 428		22 154 428
		Wydatki bieżące	22 154 428		22 154 428
		w tym:			
		wydatki jednostek budżetowych	11 737 200		11 737 200
		z czego:			
		- wynagrodzenia i składki od nich naliczane	9 525 600		9 525 600
		- wydatki związane z realizacją ich statutowych zadań	2 211 600		2 211 600
		świadczenia na rzecz osób fizycznych	10 198 264		10 198 264
		wydatki na programy finansowane z udziałem środków pochodzących ze źródeł zagranicznych, niepodlegające zwrotowi	218 964		218 964
	85510	Działalność placówek opiekuńczo-wychowawczych	48 030 891		48 030 891
		Wydatki bieżące	48 030 891		48 030 891
		w tym:			
		wydatki jednostek budżetowych	31 768 021		31 768 021
		z czego:			
		- wynagrodzenia i składki od nich naliczane	28 462 278		28 462 278
		- wydatki związane z realizacją ich statutowych zadań	3 305 743		3 305 743
		dotacje na zadania bieżące	15 367 070		15 367 070
		świadczenia na rzecz osób fizycznych	895 800		895 800

Dział	Rozdział	Wyszczególnienie	Plan wydatków na rok 2025		
			Ogółem	w tym:	
				Gmina	Powiat
1	2	3	4	5	6
	85513	Składki na ubezpieczenie zdrowotne opłacane za osoby pobierające niektóre świadczenia rodzinne, oraz za osoby pobierające zasiłki dla opiekunów	1 878 290	1 878 290	
		Wydatki bieżące	1 878 290	1 878 290	
		<i>w tym:</i>			
		wydatki jednostek budżetowych	1 878 290	1 878 290	
		<i>z czego:</i>			
		- wydatki związane z realizacją ich statutowych zadań	1 878 290	1 878 290	
	85516	System opieki nad dziećmi w wieku do lat 3	256 660 717	256 660 717	
		Wydatki bieżące	155 000 134	155 000 134	
		<i>w tym:</i>			
		wydatki jednostek budżetowych	85 714 023	85 714 023	
		<i>z czego:</i>			
		- wynagrodzenia i składki od nich naliczane	68 983 809	68 983 809	
		- wydatki związane z realizacją ich statutowych zadań	16 730 214	16 730 214	
		dotacje na zadania bieżące	69 096 311	69 096 311	
		świadczenia na rzecz osób fizycznych	189 800	189 800	
		Wydatki majątkowe	101 660 583	101 660 583	
		<i>w tym:</i>			
		inwestycje i zakupy inwestycyjne	101 660 583	101 660 583	
		<i>z czego:</i>			
		- wydatki na programy finansowane z udziałem środków pochodzących ze źródeł zagranicznych, niepodlegające zwrotowi	100 160 583	100 160 583	
	85595	Pozostała działalność	4 600 000	4 538 000	62 000
		Wydatki bieżące	4 600 000	4 538 000	62 000
		<i>w tym:</i>			
		wydatki jednostek budżetowych	353 640	291 640	62 000
		<i>z czego:</i>			
		- wydatki związane z realizacją ich statutowych zadań	353 640	291 640	62 000
		dotacje na zadania bieżące	4 246 360	4 246 360	
	900	Gospodarka komunalna i ochrona środowiska	946 776 691	946 176 691	600 000
	90001	Gospodarka ściekowa i ochrona wód	26 558 865	26 558 865	
		Wydatki bieżące	20 558 865	20 558 865	
		<i>w tym:</i>			
		wydatki jednostek budżetowych	20 558 865	20 558 865	
		<i>z czego:</i>			
		- wydatki związane z realizacją ich statutowych zadań	20 558 865	20 558 865	
		Wydatki majątkowe	6 000 000	6 000 000	
		<i>w tym:</i>			
		inwestycje i zakupy inwestycyjne	1 000 000	1 000 000	
		wniesienie wkładów do spółek prawa handlowego	5 000 000	5 000 000	
	90002	Gospodarka odpadami komunalnymi	360 000 000	360 000 000	
		Wydatki bieżące	360 000 000	360 000 000	
		<i>w tym:</i>			
		wydatki jednostek budżetowych	359 918 000	359 918 000	
		<i>z czego:</i>			
		- wynagrodzenia i składki od nich naliczane	9 858 694	9 858 694	
		- wydatki związane z realizacją ich statutowych zadań	350 059 306	350 059 306	
		świadczenia na rzecz osób fizycznych	82 000	82 000	

Dział	Rozdział	Wyszczególnienie	Plan wydatków na rok 2025		
			Ogółem	w tym:	
				Gmina	Powiat
1	2	3	4	5	6
	90003	Oczyszczanie miast i wsi	95 649 308	95 649 308	
		Wydatki bieżące	95 649 308	95 649 308	
		<i>w tym:</i>			
		wydatki jednostek budżetowych	95 649 308	95 649 308	
		<i>z czego:</i>			
		- wynagrodzenia i składki od nich naliczane	15 000	15 000	
		- wydatki związane z realizacją ich statutowych zadań	95 634 308	95 634 308	
	90004	Utrzymanie zieleni w miastach i gminach	82 809 465	82 809 465	
		Wydatki bieżące	49 605 922	49 605 922	
		<i>w tym:</i>			
		wydatki jednostek budżetowych	47 669 764	47 669 764	
		<i>z czego:</i>			
		- wynagrodzenia i składki od nich naliczane	111 000	111 000	
		- wydatki związane z realizacją ich statutowych zadań	47 558 764	47 558 764	
		wydatki na programy finansowane z udziałem środków pochodzących ze źródeł zagranicznych, niepodlegające zwrotowi	1 936 158	1 936 158	
		Wydatki majątkowe	33 203 543	33 203 543	
		<i>w tym:</i>			
		inwestycje i zakupy inwestycyjne	33 203 543	33 203 543	
		<i>z czego:</i>			
		- wydatki na programy finansowane z udziałem środków pochodzących ze źródeł zagranicznych, niepodlegające zwrotowi	57 000	57 000	
	90005	Ochrona powietrza atmosferycznego i klimatu	18 793 942	18 793 942	
		Wydatki bieżące	651 932	651 932	
		<i>w tym:</i>			
		wydatki jednostek budżetowych	340 270	340 270	
		<i>z czego:</i>			
		- wydatki związane z realizacją ich statutowych zadań	340 270	340 270	
		wydatki na programy finansowane z udziałem środków pochodzących ze źródeł zagranicznych, niepodlegające zwrotowi	311 662	311 662	
		Wydatki majątkowe	18 142 010	18 142 010	
		<i>w tym:</i>			
		inwestycje i zakupy inwestycyjne	18 142 010	18 142 010	
		<i>z czego:</i>			
		- wydatki na programy finansowane z udziałem środków pochodzących ze źródeł zagranicznych, niepodlegające zwrotowi	2 292 010	2 292 010	
	90007	Zmniejszenie hałasu i wibracji	70 000	20 000	50 000
		Wydatki bieżące	70 000	20 000	50 000
		<i>w tym:</i>			
		wydatki jednostek budżetowych	70 000	20 000	50 000
		<i>z czego:</i>			
		- wydatki związane z realizacją ich statutowych zadań	70 000	20 000	50 000
	90008	Ochrona różnorodności biologicznej i krajobrazu	1 498 750	1 298 750	200 000
		Wydatki bieżące	1 498 750	1 298 750	200 000
		<i>w tym:</i>			
		wydatki jednostek budżetowych	1 498 750	1 298 750	200 000
		<i>z czego:</i>			
		- wynagrodzenia i składki od nich naliczane	57 600	57 600	
		- wydatki związane z realizacją ich statutowych zadań	1 441 150	1 241 150	200 000

Dział	Rozdział	Wyszczególnienie	Plan wydatków na rok 2025		
			Ogółem	w tym:	
				Gmina	Powiat
1	2	3	4	5	6
	90013	Schroniska dla zwierząt	8 400 000	8 400 000	
		Wydatki bieżące	8 200 000	8 200 000	
		<i>w tym:</i>			
		wydatki jednostek budżetowych	8 200 000	8 200 000	
		<i>z czego:</i>			
		- wydatki związane z realizacją ich statutowych zadań	8 200 000	8 200 000	
		Wydatki majątkowe	200 000	200 000	
		<i>w tym:</i>			
		inwestycje i zakupy inwestycyjne	200 000	200 000	
	90015	Oświetlenie ulic, placów i dróg	55 912 385	55 912 385	
		Wydatki bieżące	37 201 014	37 201 014	
		<i>w tym:</i>			
		wydatki jednostek budżetowych	37 184 000	37 184 000	
		<i>z czego:</i>			
		- wydatki związane z realizacją ich statutowych zadań	37 184 000	37 184 000	
		wydatki na programy finansowane z udziałem środków pochodzących ze źródeł zagranicznych, niepodlegające zwrotowi	17 014	17 014	
		Wydatki majątkowe	18 711 371	18 711 371	
		<i>w tym:</i>			
		inwestycje i zakupy inwestycyjne	18 711 371	18 711 371	
	90017	Zakłady gospodarki komunalnej	181 220 466	181 220 466	
		Wydatki bieżące	181 220 466	181 220 466	
		<i>w tym:</i>			
		wydatki jednostek budżetowych	180 595 666	180 595 666	
		<i>z czego:</i>			
		- wynagrodzenia i składki od nich naliczane	154 074 127	154 074 127	
		- wydatki związane z realizacją ich statutowych zadań	26 521 539	26 521 539	
		świadczenia na rzecz osób fizycznych	624 800	624 800	
	90026	Pozostałe działania związane z gospodarką odpadami	717 500	717 500	
		Wydatki bieżące	717 500	717 500	
		<i>w tym:</i>			
		wydatki jednostek budżetowych	600 000	600 000	
		<i>z czego:</i>			
		- wydatki związane z realizacją ich statutowych zadań	600 000	600 000	
		wydatki na programy finansowane z udziałem środków pochodzących ze źródeł zagranicznych, niepodlegające zwrotowi	117 500	117 500	
	90095	Pozostała działalność	115 146 010	114 796 010	350 000
		Wydatki bieżące	21 545 480	21 195 480	350 000
		<i>w tym:</i>			
		wydatki jednostek budżetowych	19 200 069	18 850 069	350 000
		<i>z czego:</i>			
		- wynagrodzenia i składki od nich naliczane	162 500	162 500	
		- wydatki związane z realizacją ich statutowych zadań	19 037 569	18 687 569	350 000
		dotacje na zadania bieżące	20 000	20 000	
		wydatki na programy finansowane z udziałem środków pochodzących ze źródeł zagranicznych, niepodlegające zwrotowi	2 325 411	2 325 411	
		Wydatki majątkowe	93 600 530	93 600 530	
		<i>w tym:</i>			
		inwestycje i zakupy inwestycyjne	93 600 530	93 600 530	

Dział	Rozdział	Wyszczególnienie	Plan wydatków na rok 2025		
			Ogółem	w tym:	
				Gmina	Powiat
1	2	3	4	5	6
921		Kultura i ochrona dziedzictwa narodowego	498 721 979	456 257 779	42 464 200
	92105	Pozostałe zadania w zakresie kultury	25 793 200	25 793 200	
		Wydatki bieżące	25 793 200	25 793 200	
		<i>w tym:</i>			
		wydatki jednostek budżetowych	9 866 200	9 866 200	
		<i>z czego:</i>			
		- wynagrodzenia i składki od nich naliczane	329 300	329 300	
		- wydatki związane z realizacją ich statutowych zadań	9 536 900	9 536 900	
		dotacje na zadania bieżące	14 559 000	14 559 000	
		świadczenia na rzecz osób fizycznych	1 368 000	1 368 000	
	92106	Teatry	69 645 500	45 450 300	24 195 200
		Wydatki bieżące	69 495 500	45 450 300	24 045 200
		<i>w tym:</i>			
		dotacje na zadania bieżące	69 495 500	45 450 300	24 045 200
		Wydatki majątkowe	150 000		150 000
		<i>w tym:</i>			
		inwestycje i zakupy inwestycyjne	150 000		150 000
	92108	Filharmonie, orkiestry, chóry i kapele	14 406 300	5 156 200	9 250 100
		Wydatki bieżące	14 406 300	5 156 200	9 250 100
		<i>w tym:</i>			
		dotacje na zadania bieżące	14 406 300	5 156 200	9 250 100
	92109	Domy i ośrodki kultury, świetlice i kluby	108 376 023	108 376 023	
		Wydatki bieżące	68 513 318	68 513 318	
		<i>w tym:</i>			
		dotacje na zadania bieżące	68 513 318	68 513 318	
		Wydatki majątkowe	39 862 705	39 862 705	
		<i>w tym:</i>			
		inwestycje i zakupy inwestycyjne	39 862 705	39 862 705	
	92110	Galerie i biura wystaw artystycznych	4 711 100	4 711 100	
		Wydatki bieżące	4 711 100	4 711 100	
		<i>w tym:</i>			
		dotacje na zadania bieżące	4 711 100	4 711 100	
	92113	Centra kultury i sztuki	5 857 200	5 857 200	
		Wydatki bieżące	5 857 200	5 857 200	
		<i>w tym:</i>			
		dotacje na zadania bieżące	5 857 200	5 857 200	
	92114	Pozostałe instytucje kultury	34 413 200	34 413 200	
		Wydatki bieżące	34 413 200	34 413 200	
		<i>w tym:</i>			
		wydatki jednostek budżetowych	650 000	650 000	
		<i>z czego:</i>			
		- wydatki związane z realizacją ich statutowych zadań	650 000	650 000	
		dotacje na zadania bieżące	33 763 200	33 763 200	
	92116	Biblioteki	39 242 500	39 242 500	
		Wydatki bieżące	39 242 500	39 242 500	
		<i>w tym:</i>			
		dotacje na zadania bieżące	39 242 500	39 242 500	
	92118	Muzea	86 012 463	76 993 563	9 018 900
		Wydatki bieżące	78 262 100	69 243 200	9 018 900
		<i>w tym:</i>			
		dotacje na zadania bieżące	78 262 100	69 243 200	9 018 900
		Wydatki majątkowe	7 750 363	7 750 363	

Dział	Rozdział	Wyszczególnienie	Plan wydatków na rok 2025		
			Ogółem	w tym:	
				Gmina	Powiat
1	2	3	4	5	6
		w tym: inwestycje i zakupy inwestycyjne	7 750 363	7 750 363	
		z czego: - wydatki na programy finansowane z udziałem środków pochodzących ze źródeł zagranicznych, niepodlegające zwrotowi	1 027 414	1 027 414	
	92120	Ochrona zabytków i opieka nad zabytkami	25 889 082	25 889 082	
		Wydatki bieżące	10 126 206	10 126 206	
		w tym: wydatki jednostek budżetowych	5 010 556	5 010 556	
		z czego:			
		- wynagrodzenia i składki od nich naliczane	98 000	98 000	
		- wydatki związane z realizacją ich statutowych zadań	4 912 556	4 912 556	
		dotacje na zadania bieżące	5 000 000	5 000 000	
		wydatki na programy finansowane z udziałem środków pochodzących ze źródeł zagranicznych, niepodlegające zwrotowi	115 650	115 650	
		Wydatki majątkowe	15 762 876	15 762 876	
		w tym: inwestycje i zakupy inwestycyjne	15 762 876	15 762 876	
		z czego:			
		- wydatki na programy finansowane z udziałem środków pochodzących ze źródeł zagranicznych, niepodlegające zwrotowi	500 000	500 000	
	92195	Pozostała działalność	84 375 411	84 375 411	
		Wydatki bieżące	10 135 411	10 135 411	
		w tym: wydatki jednostek budżetowych	40 000	40 000	
		z czego:			
		- wydatki związane z realizacją ich statutowych zadań	40 000	40 000	
		wydatki na programy finansowane z udziałem środków pochodzących ze źródeł zagranicznych, niepodlegające zwrotowi	10 095 411	10 095 411	
		Wydatki majątkowe	74 240 000	74 240 000	
		w tym: inwestycje i zakupy inwestycyjne	120 000	120 000	
		z czego:			
		- wydatki na programy finansowane z udziałem środków pochodzących ze źródeł zagranicznych, niepodlegające zwrotowi	120 000	120 000	
		wniesienie wkładów do spółek prawa handlowego	74 120 000	74 120 000	
925		Ogrody botaniczne i zoologiczne oraz naturalne obszary i obiekty chronionej przyrody	31 300 000	31 300 000	
	92504	Ogrody botaniczne, zoologiczne, ośrodki rehabilitacji zwierząt i azyle dla zwierząt	31 300 000	31 300 000	
		Wydatki bieżące	22 300 000	22 300 000	
		w tym: wydatki jednostek budżetowych	22 300 000	22 300 000	
		z czego:			
		- wydatki związane z realizacją ich statutowych zadań	22 300 000	22 300 000	
		Wydatki majątkowe	9 000 000	9 000 000	
		w tym: inwestycje i zakupy inwestycyjne	9 000 000	9 000 000	

Dział	Rozdział	Wyszczególnienie	Plan wydatków na rok 2025		
			Ogółem	w tym:	
				Gmina	Powiat
1	2	3	4	5	6
926	Kultura fizyczna		176 295 750	172 032 380	4 263 370
	92601	Obiekty sportowe	141 754 950	137 491 580	4 263 370
		Wydatki bieżące	34 833 540	30 570 170	4 263 370
		<i>w tym:</i>			
		wydatki jednostek budżetowych	34 787 540	30 529 170	4 258 370
		<i>z czego:</i>			
		- wynagrodzenia i składki od nich naliczane	7 817 620	5 760 820	2 056 800
		- wydatki związane z realizacją ich statutowych zadań	26 969 920	24 768 350	2 201 570
		świadczenia na rzecz osób fizycznych	46 000	41 000	5 000
		Wydatki majątkowe	106 921 410	106 921 410	
		<i>w tym:</i>			
		inwestycje i zakupy inwestycyjne	63 221 410	63 221 410	
		wniesienie wkładów do spółek prawa handlowego	43 700 000	43 700 000	
	92605	Zadania w zakresie kultury fizycznej	12 120 800	12 120 800	
		Wydatki bieżące	12 120 800	12 120 800	
		<i>w tym:</i>			
		wydatki jednostek budżetowych	10 107 800	10 107 800	
		<i>z czego:</i>			
		- wynagrodzenia i składki od nich naliczane	58 000	58 000	
		- wydatki związane z realizacją ich statutowych zadań	10 049 800	10 049 800	
		dotacje na zadania bieżące	1 529 000	1 529 000	
		świadczenia na rzecz osób fizycznych	484 000	484 000	
	92695	Pozostała działalność	22 420 000	22 420 000	
		Wydatki bieżące	22 420 000	22 420 000	
		<i>w tym:</i>			
		wydatki jednostek budżetowych	22 398 000	22 398 000	
		<i>z czego:</i>			
		- wynagrodzenia i składki od nich naliczane	20 123 300	20 123 300	
		- wydatki związane z realizacją ich statutowych zadań	2 274 700	2 274 700	
		świadczenia na rzecz osób fizycznych	22 000	22 000	
		Wydatki ogółem	9 676 229 810	7 571 303 681	2 027 203 288
		<i>w tym:</i>			
		Wydatki bieżące	8 530 223 473	6 609 644 502	1 842 856 130
		Wydatki majątkowe	1 146 006 337	961 659 179	184 347 158

SKARBNIK MIASTA
KRAKOWA

Małgorzata Okanymus
19.11.2024

DYREKTOR WYDZIAŁU
Zastępca Skarbnika
w Wydziale Budżetu Miasta

Tomasz Tylek 2024

Załącznik Nr 3
do uchwały Nr
Rady Miasta Krakowa
z dnia

BUDŻET MIASTA KRAKOWA NA 2025 ROK
PRZYCHODY I ROZCHODY

w zł

I. DOCHODY	8 948 492 952	II. WYDATKI	9 676 229 810
wynik (I-II) deficyt	727 736 858		
III. PRZYCHODY	1 076 900 000	IV. ROZCHODY	349 163 142
- pożyczka	55 000 000	- spłaty kredytów i pożyczek	219 163 142
- obligacje	1 021 300 000	- wykup obligacji	130 000 000
- spłaty pożyczek udzielonych	600 000		
Ogółem: I + III	10 025 392 952	Ogółem: II + IV	10 025 392 952

SKARBNIK MIASTA
KRAKOWA
Małgorzata Okarmus
Małgorzata Okarmus
14.11.2024

DYREKTOR WYDZIAŁU
Zastępca Skarbnika
w Wydziale Budżetu Miasta
Tomasz Tylek

Załącznik Nr 4
do uchwały Nr
Rady Miasta Krakowa
z dnia

WYDATKI BUDŻETU MIASTA ZWIĄZANE Z PROGRAMAMI INWESTYCYJNYMI
1. WYDATKI NA INWESTYCJE OGÓLNOGOSPODARSTWA

Numer zadania	Nazwa zadania	Dział	Rozdział	Jednostka Realizująca	Budżet na 2025 rok		
					Budżet ogółem	w tym:	
						zadania gminy	zadania powiatu
1	2	3	4	5	6	7	8
Razem wydatki na inwestycje ogólnomiejskie, w tym:					919 986 489	816 623 331	103 363 158
środki własne Miasta					673 859 072	594 136 397	79 722 675
środki własne Miasta - MALUCH+					72 984 198	72 984 198	
środki pochodzące ze źródeł zagranicznych, niepodlegające zwrotowi					1 684 738	1 684 738	
środki pochodzące ze źródeł zagranicznych, niepodlegające zwrotowi - Polski Fundusz Rozwoju - środki KPO - MALUCH+					23 945 632	23 945 632	
środki budżetu Państwa					8 550	8 550	
Polski Fundusz Rozwoju - środki budżetu Państwa - MALUCH+					3 230 753	3 230 753	
Rządowy Fundusz Polski Ład: Program Inwestycji Strategicznych					46 092 000	44 092 000	2 000 000
środki Rządowego Funduszu Rozwoju Dróg					2 147 456	2 147 456	
środki ze śródmiejskiej strefy płatnego parkowania					55 653 000	37 222 517	18 430 483

Numer zadania	Nazwa zadania	Dział	Rozdział	Jednostka Realizująca	Budżet na 2025 rok		
					Budżet ogółem	w tym:	
						zadania gminy	zadania powiatu
1	2	3	4	5	6	7	8
	koncesja				2 756 960	2 756 960	
	NFRZK				4 394 142	4 394 142	
	NFOŚiGW				1 200 182	1 200 182	
	WFOŚiGW				2 700 000	2 700 000	
	budżet obywatelski ogólnomiejski				5 005 000	5 005 000	
	budżet obywatelski dzielnic				24 324 806	21 114 806	3 210 000
	ZDROWIE				4 000 000		4 000 000
	Program dostosowawczy zakładów lecznictwa zamkniętego				4 000 000		4 000 000
NW/Z1.3/22	Przebudowa Szpitala Specjalistycznego im. Stefana Żeromskiego SP ZOZ w Krakowie, w tym Oddział Okulistyczny z Pododdziałem	851	85111	NW	4 000 000		4 000 000
	POMOC I INTEGRACJA SPOŁECZNA, RODZINA				115 168 015	102 070 583	13 097 432
	Program dostosowawczy jednostek systemu pomocy społecznej				4 360 000	410 000	3 950 000
MOPS/W1.3/23	Modernizacja budynku Domu Pomocy Społecznej przy ul. Sołtysowskiej 13 D				3 500 000		3 500 000
	środki własne Miasta	852	85202	MOPS	1 500 000		1 500 000
	Rządowy Fundusz Polski Ład: Program Inwestycji Strategicznych	852	85202	MOPS	2 000 000		2 000 000

Numer zadania	Nazwa zadania	Dział	Rozdział	Jednostka Realizująca	Budżet na 2025 rok		
					Budżet ogółem	w tym:	
						zadania gminy	zadania powiatu
1	2	3	4	5	6	7	8
MOPS/W1.4/24	Termomodernizacja budynku MOPS w Krakowie, os. Górali 19	852	85295	MOPS	150 000	150 000	
MOPS/W1.6/20	Ukończenie budowy domu pomocy społecznej przy ul. Widłakowej 58 w Krakowie	852	85202	MOPS	100 000		100 000
MOPS/W1.6/25	Budowa na miarę - rozwój infrastruktury zdeinstytucjonalizowanego wsparcia kierowanego do osób niesamodzielnych w Gminie Miejskiej Kraków - budowa ośrodków wsparcia przy ul. Golikówka 125 i ul. Czerwonego Prądnika 19	852	85203	MOPS	160 000	160 000	
DPS-Ł43/W1.7/25	Modernizacja DPS, ul. Łanowa 43	852	85202	DPS-Ł43	100 000		100 000
MOPS/W1.23/21	Modernizacja budynku, w którym realizowane są zadania pomocy społecznej, os. Krakowiaków 46	852	85295	MOPS	100 000	100 000	
DPS-HE/W1.42/17	Przebudowa i rozbudowa DPS im. Ludwika i Anny Helciów wraz z zagospodarowaniem terenu - V etap	852	85202	DPS-HE	100 000		100 000
DPS-KL/W1.64/21	Modernizacja DPS, ul. Kluzeka 6	852	85202	DPS-KL	50 000		50 000
DPS-BA/W1.65/25	Dobudowa dźwigu typu szpitalnego dla podopiecznych DPS w Krakowie ul. Babińskiego 25	852	85202	DPS-BA	100 000		100 000
	Pozostałe zadania w zakresie polityki rodzinnej				101 660 583	101 660 583	
ZIM/Z3.3/22	Budowa żłobka przy ul. Krzemionki				7 787 922	7 787 922	
	środki własne Miasta - MALUCH+	855	85516	ZIM	5 600 000	5 600 000	
	Polski Fundusz Rozwoju - środki budżetu Państwa - MALUCH+	855	85516	ZIM	260 102	260 102	
	środki pochodzące ze źródeł zagranicznych, niepodlegające zwrotowi - Polski Fundusz Rozwoju - środki KPO - MALUCH+	855	85516	ZIM	1 927 820	1 927 820	

Numer zadania	Nazwa zadania	Dział	Rozdział	Jednostka Realizująca	Budżet na 2025 rok		
					Budżet ogółem	w tym:	
						zadania gminy	zadania powiatu
1	2	3	4	5	6	7	8
ZIM/Z3.4/23	Budowa żłobka przy ul. Działowskiego				11 326 662	11 326 662	
	środki własne Miasta - MALUCH+	855	85516	ZIM	7 500 000	7 500 000	
	Polski Fundusz Rozwoju - środki budżetu Państwa - MALUCH+	855	85516	ZIM	454 916	454 916	
	środki pochodzące ze źródeł zagranicznych, niepodlegające zwrotowi - Polski Fundusz Rozwoju - środki KPO - MALUCH+	855	85516	ZIM	3 371 746	3 371 746	
ZIM/Z3.5/23	Budowa żłobka przy ul. Karaszewicza - Tokarzewskiego				6 344 296	6 344 296	
	środki własne Miasta - MALUCH+	855	85516	ZIM	5 200 000	5 200 000	
	Polski Fundusz Rozwoju - środki budżetu Państwa - MALUCH+	855	85516	ZIM	136 035	136 035	
	środki pochodzące ze źródeł zagranicznych, niepodlegające zwrotowi - Polski Fundusz Rozwoju - środki KPO - MALUCH+	855	85516	ZIM	1 008 261	1 008 261	
ZIM/Z3.6/21	Modernizacja budynku Żłobka Samorządowego nr 18, ul. Mazowiecka 30a	855	85516	ZIM	1 500 000	1 500 000	
ZIM/Z3.7/23	Budowa żłobka przy ul. Drożyska				6 418 412	6 418 412	
	środki własne Miasta - MALUCH+	855	85516	ZIM	5 000 000	5 000 000	
	Polski Fundusz Rozwoju - środki budżetu Państwa - MALUCH+	855	85516	ZIM	168 621	168 621	
	środki pochodzące ze źródeł zagranicznych, niepodlegające zwrotowi - Polski Fundusz Rozwoju - środki KPO - MALUCH+	855	85516	ZIM	1 249 791	1 249 791	

Numer zadania	Nazwa zadania	Dział	Rozdział	Jednostka Realizująca	Budżet na 2025 rok		
					Budżet ogółem	w tym:	
						zadania gminy	zadania powiatu
1	2	3	4	5	6	7	8
ZIM/Z3.9/22	Przebudowa Żłobka Samorządowego nr 5, os. Willowe 2				9 135 026	9 135 026	
	środki własne Miasta - MALUCH+	855	85516	ZIM	7 100 000	7 100 000	
	Polski Fundusz Rozwoju - środki budżetu Państwa - MALUCH+	855	85516	ZIM	241 926	241 926	
	środki pochodzące ze źródeł zagranicznych, niepodlegające zwrotowi - Polski Fundusz Rozwoju - środki KPO - MALUCH+	855	85516	ZIM	1 793 100	1 793 100	
ZIM/Z3.10/23	Budowa żłobka przy ul. Niebyłej				6 872 224	6 872 224	
	środki własne Miasta - MALUCH+	855	85516	ZIM	5 000 000	5 000 000	
	Polski Fundusz Rozwoju - środki budżetu Państwa - MALUCH+	855	85516	ZIM	222 572	222 572	
	środki pochodzące ze źródeł zagranicznych, niepodlegające zwrotowi - Polski Fundusz Rozwoju - środki KPO - MALUCH+	855	85516	ZIM	1 649 652	1 649 652	
ZIM/Z3.15/23	Budowa żłobka przy ul. Jabłonkowskiej 29a				12 826 662	12 826 662	
	środki własne Miasta - MALUCH+	855	85516	ZIM	9 000 000	9 000 000	
	Polski Fundusz Rozwoju - środki budżetu Państwa - MALUCH+	855	85516	ZIM	454 916	454 916	
	środki pochodzące ze źródeł zagranicznych, niepodlegające zwrotowi - Polski Fundusz Rozwoju - środki KPO - MALUCH+	855	85516	ZIM	3 371 746	3 371 746	

Numer zadania	Nazwa zadania	Dział	Rozdział	Jednostka Realizująca	Budżet na 2025 rok		
					Budżet ogółem	w tym:	
						zadania gminy	zadania powiatu
1	2	3	4	5	6	7	8
ZIM/Z3.16/23	Budowa żłobka przy ul. Wróblowickiej				9 044 875	9 044 875	
	środki własne Miasta - MALUCH+	855	85516	ZIM	6 263 632	6 263 632	
	Polski Fundusz Rozwoju - środki budżetu Państwa - MALUCH+	855	85516	ZIM	330 636	330 636	
	środki pochodzące ze źródeł zagranicznych, niepodlegające zwrotowi - Polski Fundusz Rozwoju - środki KPO - MALUCH+	855	85516	ZIM	2 450 607	2 450 607	
ZIM/Z3.25/23	Budowa żłobka przy ul. Księcia Józefa				11 841 123	11 841 123	
	środki własne Miasta - MALUCH+	855	85516	ZIM	8 852 650	8 852 650	
	Polski Fundusz Rozwoju - środki budżetu Państwa - MALUCH+	855	85516	ZIM	355 272	355 272	
	środki pochodzące ze źródeł zagranicznych, niepodlegające zwrotowi - Polski Fundusz Rozwoju - środki KPO - MALUCH+	855	85516	ZIM	2 633 201	2 633 201	
ZIM/Z3.26/23	Budowa żłobka przy ul. Lubockiej				5 406 090	5 406 090	
	środki własne Miasta - MALUCH+	855	85516	ZIM	3 987 675	3 987 675	
	Polski Fundusz Rozwoju - środki budżetu Państwa - MALUCH+	855	85516	ZIM	168 624	168 624	
	środki pochodzące ze źródeł zagranicznych, niepodlegające zwrotowi - Polski Fundusz Rozwoju - środki KPO - MALUCH+	855	85516	ZIM	1 249 791	1 249 791	

Numer zadania	Nazwa zadania	Dział	Rozdział	Jednostka Realizująca	Budżet na 2025 rok		
					Budżet ogółem	w tym:	
						zadania gminy	zadania powiatu
1	2	3	4	5	6	7	8
ZIM/Z3.27/23	Budowa żłobka przy ul. Wadowskiej				5 383 391	5 383 391	
	środki własne Miasta - MALUCH+	855	85516	ZIM	3 964 976	3 964 976	
	Polski Fundusz Rozwoju - środki budżetu Państwa - MALUCH+	855	85516	ZIM	168 624	168 624	
	środki pochodzące ze źródeł zagranicznych, niepodlegające zwrotowi - Polski Fundusz Rozwoju - środki KPO - MALUCH+	855	85516	ZIM	1 249 791	1 249 791	
ZIM/Z3.28/24	Budowa żłobka przy ul. Rybitwy				7 773 900	7 773 900	
	środki własne Miasta - MALUCH+	855	85516	ZIM	5 515 265	5 515 265	
	Polski Fundusz Rozwoju - środki budżetu Państwa - MALUCH+	855	85516	ZIM	268 509	268 509	
	środki pochodzące ze źródeł zagranicznych, niepodlegające zwrotowi - Polski Fundusz Rozwoju - środki KPO - MALUCH+	855	85516	ZIM	1 990 126	1 990 126	
	Program likwidacji barier architektonicznych				9 147 432		9 147 432
ZBK/W4.1/14	Likwidacja barier architektonicznych, w tym dobudowanie wind do budynków komunalnych	853	85395	ZBK	4 150 000		4 150 000
OU/W4.2/22	Dostosowanie siedzib Urzędu Miasta Krakowa do potrzeb osób z niepełnosprawnościami	853	85395	OU	550 000		550 000
ZSM 1/W4.4/24	Zespół Szkół Mechanicznych nr 1, al. Mickiewicza 5 - likwidacja barier architektonicznych	853	85395	ZSM 1	213 000		213 000
MCOO/W4.6/25	II Liceum Ogólnokształcące, ul. Jana Sobieskiego 9 - likwidacja barier architektonicznych	853	85395	LO II	2 685 500		2 685 500

Numer zadania	Nazwa zadania	Dział	Rozdział	Jednostka Realizująca	Budżet na 2025 rok		
					Budżet ogółem	w tym:	
						zadania gminy	zadania powiatu
1	2	3	4	5	6	7	8
ZSGDIGW/W4.7/25	Zespół Szkół Geodezyjno-Drogowych i Gospodarki Wodnej, ul. Juliusza Lea 235 - likwidacja barier architektonicznych	853	85395	ZSGDIGW	393 948		393 948
ZSS 14/W4.8/25	Zespół Szkół Specjalnych nr 14, os. Sportowe 28 - likwidacja barier architektonicznych	853	85395	ZSS 14	82 628		82 628
CM/W4.13/23	Centrum Młodzieży, ul. Krupnicza 38 - dostosowanie budynku do potrzeb osób z niepełnosprawnościami	853	85395	CM	1 011 000		1 011 000
SOSW 1/W4.1z/25	Zakupy inwestycyjne Specjalnego Ośrodka Szkolno-Wychowawczego nr 1, ul. Barska 45	853	85395	SOSW 1	61 356		61 356
	BEZPIECZEŃSTWO PUBLICZNE				7 714 651	7 714 651	
	Program poprawy bezpieczeństwa publicznego				7 714 651	7 714 651	
SMMK/B1.3/23	Modernizacja budynków Straży Miejskiej przy al. Jana Pawła II 188	754	75416	SMMK	3 000 000	3 000 000	
OC/B1.6/25	Akademia Bezpieczeństwa	754	75495	OC	1 700 000	1 700 000	
OC/B1.11/16	Rozbudowa systemu monitoringu wizyjnego	754	75495	OC	1 000 000	1 000 000	
ZIM/B1.13/25	Światłowód do budynku przy ul. Nad Drwiną 10	754	75495	ZIM	1 000 000	1 000 000	
OC/B1.1z/25	Strażacy ochotnicy dla naszej dzielnicy				220 000	220 000	
	budżet obywatelski dzielnic - edycja XI	754	75412	OC	220 000	220 000	
OC/B1.2z/25	Bezpieczny Ratownik - Bezpieczny Nowohucianin				120 000	120 000	
	budżet obywatelski dzielnic - edycja XI	754	75412	OC	120 000	120 000	

Numer zadania	Nazwa zadania	Dział	Rozdział	Jednostka Realizująca	Budżet na 2025 rok		
					Budżet ogółem	w tym:	
						zadania gminy	zadania powiatu
1	2	3	4	5	6	7	8
SMMK/B1.9z/24	Zakup samochodów elektrycznych oraz sprzętu dla Straży Miejskiej Miasta Krakowa na potrzeby kontroli przestrzegania przepisów ochrony środowiska				674 651	674 651	
	środki własne Miasta	754	75416	SMMK	101 198	101 198	
	środki pochodzące ze źródeł zagranicznych, niepodlegające zwrotowi	754	75416	SMMK	573 453	573 453	
	TRANSPORT				300 017 927	236 722 201	63 295 726
	Budowa, rozbudowa i przebudowa linii tramwajowych, torowisk				15 970 114	14 970 114	1 000 000
ZDMK/ST6.5/14	Budowa linii tramwajowej KST, etap IV (ul. Meissnera - Mistrzejowice)	600	60016	ZDMK	4 510 330	4 510 330	
ZIM/ST6.6c/06	Budowa linii tramwajowej KST, etap III (os. Krowodrza Górka - Górka Narodowa) wraz z budową dwupoziomowego skrzyżowania w ciągu ul. Opolskiej	600	60016	ZIM	1 500 000	1 500 000	
ZIM/ST6.6d/15	Budowa linii tramwajowej KST (os. Krowodrza Górka - Azory)	600	60016	ZIM	2 077 782	2 077 782	
ZDMK/ST6.11/12	Modernizacja torowisk tramwajowych wraz z infrastrukturą towarzyszącą				2 003 208	2 003 208	
	środki własne Miasta	600	60016	ZDMK	920 808	920 808	
	środki ze śródmiejskiej strefy płatnego parkowania	600	60016	ZDMK	1 082 400	1 082 400	
ZIM/ST6.13/22	Rozbudowa ul. Bunscha i budowa ul. Humboldta wraz z budową linii tramwajowej	600	60015	ZIM	1 000 000		1 000 000
ZDMK/T1.5/24	Przebudowa torowiska tramwajowego w ul. Starowiślnej wraz z infrastrukturą towarzyszącą w Krakowie				830 004	830 004	
	środki ze śródmiejskiej strefy płatnego parkowania	600	60016	ZDMK	830 004	830 004	

Numer zadania	Nazwa zadania	Dział	Rozdział	Jednostka Realizująca	Budżet na 2025 rok		
					Budżet ogółem	w tym:	
						zadania gminy	zadania powiatu
1	2	3	4	5	6	7	8
ZDMK/T1.32/24	Przebudowa torowiska tramwajowego w ul. Straszewskiego i ul. Karmelickiej wraz z węzłami rozjazdów i infrastrukturą towarzyszącą w Krakowie				4 048 790	4 048 790	
	środki ze śródmiejskiej strefy płatnego parkowania	600	60016	ZDMK	4 048 790	4 048 790	
	Budowa parkingów P&R, węzłów przesiadkowych				7 319 343	7 319 343	
ZDMK/ST9.5/16	Budowa zintegrowanego węzła przesiadkowego wraz z parkingiem P&R Bronowice oraz terminalem autobusowym				7 319 343	7 319 343	
	środki własne Miasta	600	60016	ZDMK	7 319 343	7 319 343	
	Budowa, przebudowa i rozbudowa dróg wraz z oświetleniem oraz budowa ścieżek rowerowych				274 628 470	212 332 744	62 295 726
ZIM/ST7.4/06	Rozbudowa ul. Kocmyrzowskiej	600	60015	ZIM	31 900 000		31 900 000
ZDMK/ST7.9/06	Budowa ul. Iwazski	600	60016	ZDMK	984 000	984 000	
ZDMK/T1.1/21	Przebudowa ul. Piastowskiej na wysokości planowanego Krakowskiego Centrum Muzyki	600	60015	ZDMK	5 000 000		5 000 000
ZIM/T1.2/22	Budowa drogi dojazdowej z osiedla Kliny do stacji SKA w Opatkowicach	600	60016	ZIM	196 800	196 800	
ZDMK/T1.3/21	Rozbudowa ul. Rącznej na odcinku od skrzyżowania z ul. Targosza do ul. Plk. Barty	600	60015	ZDMK	279 825		279 825
ZDMK/T1.8/17	Przebudowa ul. Maciejkowej	600	60016	ZDMK	700 000	700 000	
ZTP/T1.11/23	System Zarządzania Strefą Czystego Transportu	600	60095	ZTP	500 000	500 000	

Numer zadania	Nazwa zadania	Dział	Rozdział	Jednostka Realizująca	Budżet na 2025 rok		
					Budżet ogółem	w tym:	
						zadania gminy	zadania powiatu
1	2	3	4	5	6	7	8
ZDMK/T1.13/24	Stare Miasto zrywa z betonem! budżet obywatelski dzielnic - edycja X	600	60016	ZDMK	350 000 350 000	350 000 350 000	
ZDMK/T1.15/24	Budowa ciągu pieszego wzdłuż ulicy Korpala budżet obywatelski dzielnic - edycja X	600	60016	ZDMK	498 000 498 000	498 000 498 000	
ZDMK/T1.19/24	Oświetlenie przejść dla pieszych w Bieńczycach III etap budżet obywatelski dzielnic - edycja X	900	90015	ZDMK	190 000 190 000	190 000 190 000	
ZDMK/T1.22/18	Rozbudowa ul. Meiera	600	60016	ZDMK	6 000 000	6 000 000	
ZDMK/T1.24/22	Rozbudowa ul. Przemysłowej	600	60017	ZDMK	206 240	206 240	
ZDMK/T1.25/24	Budowa chodnika przy ulicy Lubockiej budżet obywatelski dzielnic - edycja X	600	60015	ZDMK	600 000 600 000		600 000 600 000
ZDMK/T1.30/10	Rozbudowa ul. Wrony	600	60016	ZDMK	9 199 000	9 199 000	
ZDMK/T1.36/21	Rozbudowa ul. Bochnaka	600	60016	ZDMK	2 000 000	2 000 000	
ZDMK/T1.36/25	Budowa fragmentu drogi oznaczonej jako KDD.2 zgodnie z MPZP "Czyżyny - Rejon ulicy Galicyjskiej"	600	60016	ZDMK	50 000	50 000	
ZIM/T1.41/24	Budowa parkingu kubaturowego na os. Kalinowym w rejonie ul. Samorządowej	600	60016	ZIM	149 000	149 000	

Numer zadania	Nazwa zadania	Dział	Rozdział	Jednostka Realizująca	Budżet na 2025 rok		
					Budżet ogółem	w tym:	
						zadania gminy	zadania powiatu
1	2	3	4	5	6	7	8
ZDMK/T1.43/21	Chodnik przy ulicy Łokietka				2 000 000		2 000 000
	budżet obywatelski dzielnic - edycja VII	600	60015	ZDMK	2 000 000		2 000 000
ZDMK/T1.47/22	Program budowy parkingów lokalnych w Krakowie	600	60016	ZDMK	2 000 000	2 000 000	
ZDMK/T1.48/25	Modernizacja oświetlenia drogowego w Krakowie (Portfel Projektów „Zeroemisyjny Kraków”)	900	90015	ZDMK	7 080 798	7 080 798	
ZTP/T1.51/11	Budowa wiat przystankowych na terenie miasta Krakowa				2 756 960	2 756 960	
	koncesja	600	60020	ZTP	2 756 960	2 756 960	
ZDMK/T1.55/24	Budowa drogi dojazdowej do Uniwersytetu Papieskiego Jana Pawła II	600	60016	ZDMK	3 250 000	3 250 000	
ZDMK/T1.56/25	Budowa ścieżki rowerowej wzdłuż ul. Nawojki				2 432 829		2 432 829
	środki własne Miasta	600	60015	ZDMK	2 432 829		2 432 829
ZDMK/T1.57/21	Budowa mikroronda na skrzyżowaniu ulic Cechowej i Bojki	600	60016	ZDMK	75 430	75 430	
ZDMK/T1.58/25	Budowa drogi dla rowerów wzdłuż południowej strony al. Pokoju				8 191 860		8 191 860
	środki ze śródmiejskiej strefy płatnego parkowania	600	60015	ZDMK	8 191 860		8 191 860
ZDMK/T1.59/25	Budowa drogi dla rowerów po północnej stronie ul. Brożka				1 550 356		1 550 356
	środki ze śródmiejskiej strefy płatnego parkowania	600	60015	ZDMK	1 550 356		1 550 356
ZDMK/T1.60/22	Przebudowa Placu Nowego	600	60016	ZDMK	421 216	421 216	

Numer zadania	Nazwa zadania	Dział	Rozdział	Jednostka Realizująca	Budżet na 2025 rok		
					Budżet ogółem	w tym:	
						zadania gminy	zadania powiatu
1	2	3	4	5	6	7	8
ZDMK/T1.62/25	Budowa drogi dla rowerów na odcinku ul. Walerego Sławka od skrzyżowania z ul. Kamieńskiego do skrzyżowania z ul. Puskarską				2 972 848		2 972 848
	środki ze śródmiejskiej strefy płatnego parkowania	600	60015	ZDMK	2 972 848		2 972 848
ZDMK/T1.63/25	Budowa ścieżki rowerowej wzdłuż ul. Jancarza				5 715 419		5 715 419
	środki ze śródmiejskiej strefy płatnego parkowania	600	60015	ZDMK	5 715 419		5 715 419
ZDMK/T1.64/22	Przebudowa mostu w ciągu ul. Rakuś	600	60016	ZDMK	675 270	675 270	
ZDMK/T1.64/25	SMART - Modernizacja systemu oświetlenia publicznego wraz z instalacją usług typu smart na terenie Miasta Krakowa	900	90015	ZDMK	2 000 000	2 000 000	
ZDMK/T1.65/21	Poprawa komunikacji w ciągu ulic Zawilej i Kobierzyńskiej poprzez rozbudowę skrzyżowań na odcinku od Kobierzyńskiej do Żywieckiej oraz skrzyżowania Lubostroń/Kobierzyńska	600	60016	ZDMK	390 650	390 650	
ZDMK/T1.68/21	Oświetlenie ul. Wyrwa od ul. Podgórci do Stepowej	900	90015	ZDMK	78 123	78 123	
ZDMK/T1.69/25	Stare Miasto zrywa z betonem				100 000	100 000	
	budżet obywatelski dzielnic - edycja XI	600	60016	ZDMK	100 000	100 000	
ZDMK/T1.70/25	Budowa drogi łączącej ul. Na Lotnisko z planowanym Centrum Szkolenia załóg Ryanair	600	60016	ZDMK	6 000 000	6 000 000	
ZDMK/T1.71/25	Więcej zieleni na Placu Wolnica!				350 000	350 000	
	budżet obywatelski dzielnic - edycja XI	600	60016	ZDMK	350 000	350 000	

Numer zadania	Nazwa zadania	Dział	Rozdział	Jednostka Realizująca	Budżet na 2025 rok		
					Budżet ogółem	w tym:	
						zadania gminy	zadania powiatu
1	2	3	4	5	6	7	8
ZDMK/T1.72/25	Grzegórzki zrywają beton				35 000	35 000	
	budżet obywatelski dzielnic - edycja XI	600	60016	ZDMK	35 000	35 000	
ZDMK/T1.73/22	Oświetlenie ul. Nazaretańskiej	900	90015	ZDMK	650 000	650 000	
ZIM/T1.74/25	Zdażyć na czas - chodnik do tramwaju na Górcie Narodowej				47 000	47 000	
	budżet obywatelski dzielnic - edycja XI	600	60016	ZIM	47 000	47 000	
ZDMK/T1.75/25	Krowodrza zrywa z betonem!				65 000	65 000	
	budżet obywatelski dzielnic - edycja XI	600	60016	ZDMK	65 000	65 000	
ZDMK/T1.76/25	Bezpiecznie na Bielanych: inteligentna sygnalizacja świetlna				35 000	35 000	
	budżet obywatelski dzielnic - edycja XI	600	60016	ZDMK	35 000	35 000	
ZDMK/T1.77/22	Przebudowa ul. Podgóрки od ul. Soboniewickiej do ul. Wyrwy	600	60016	ZDMK	120 122	120 122	
ZDMK/T1.78/25	Doświetlenie przejść dla pieszych przy ul. Fredry				30 000	30 000	
	budżet obywatelski dzielnic - edycja XI	900	90015	ZDMK	30 000	30 000	
ZDMK/T1.79/25	Ekrany wzdłuż Turowicza				40 000		40 000
	budżet obywatelski dzielnic - edycja XI	600	60015	ZDMK	40 000		40 000

Numer zadania	Nazwa zadania	Dział	Rozdział	Jednostka Realizująca	Budżet na 2025 rok		
					Budżet ogółem	w tym:	
						zadania gminy	zadania powiatu
1	2	3	4	5	6	7	8
ZDMK/T1.80/25	Doświetlenie przejść dla pieszych - ul. Bochenka budżet obywatelski dzielnic - edycja XI	900	90015	ZDMK	30 000 30 000	30 000 30 000	
ZDMK/T1.81/25	Bądź widoczny przechodząc przez Wystouchów (koło Biedronki)! budżet obywatelski dzielnic - edycja XI	900	90015	ZDMK	18 000 18 000	18 000 18 000	
ZDMK/T1.82/25	Doświetlenie przejścia dla pieszych na ul. Teligi budżet obywatelski dzielnic - edycja XI	900	90015	ZDMK	18 000 18 000	18 000 18 000	
ZDMK/T1.83/25	Rozświetlmy Mistrzejowice! Nowe lampy = większe bezpieczeństwo budżet obywatelski dzielnic - edycja XI	900	90015	ZDMK	60 000 60 000	60 000 60 000	
ZDMK/T1.84/25	Budowa chodnika przy ulicy Glinik budżet obywatelski dzielnic - edycja XI	600	60016	ZDMK	85 000 85 000	85 000 85 000	
ZDMK/T1.85/25	Budowa chodnika przy ulicy Lubockiej budżet obywatelski dzielnic - edycja XI	600	60015	ZDMK	100 000 100 000		100 000 100 000
ZDMK/T1.86/25	Poprawmy bezpieczeństwo na przejściach dla pieszych budżet obywatelski ogólnomiejski - edycja XI	900	90015	ZDMK	255 000 255 000	255 000 255 000	
ZDMK/T1.88/25	Zakup i montaż energooszczędnych opraw oświetleniowych typu parkowego	900	90015	ZDMK	6 000 000	6 000 000	

Numer zadania	Nazwa zadania	Dział	Rozdział	Jednostka Realizująca	Budżet na 2025 rok		
					Budżet ogółem	w tym:	
						zadania gminy	zadania powiatu
1	2	3	4	5	6	7	8
ZDMK/T1.89/25	Rozbudowa ul. Zalesie wraz z rozbudową skrzyżowania z ul. Przemiaraki	600	60016	ZDMK	20 000	20 000	
ZDMK/T1.91/25	Przebudowa układów drogowych	600	60016	ZDMK	3 000 000	3 000 000	
ZDMK/T1.92/25	Przebudowa ul. Tynieckiej - chodnik	600	60016	ZDMK	4 000 000	4 000 000	
ZIM/T1.107/08	Budowa kładki pieszo-rowerowej "Kazimierz - Ludwinów"	600	60016	ZIM	23 500 000	23 500 000	
ZIM/T1.123/15	Budowa ul. 8 Pułku Ułanów	600	60016	ZIM	20 000 000	20 000 000	
ZDMK/T1.133/23	Rozbudowa ul. Brücknera	600	60016	ZDMK	308 730	308 730	
ZDMK/T1.149/23	Przebudowa ul. Wrony na odcinku od ul. Chlebicznej do ul. Topografów	600	60016	ZDMK	1 800 000	1 800 000	
ZDMK/T1.154/16	Rozbudowa ul. Witkowskiej	600	60016	ZDMK	528 005	528 005	
ZDMK/T1.155/16	Rozbudowa ul. Chylińskiego	600	60016	ZDMK	5 000 000	5 000 000	
ZDMK/T1.169/16	Rozbudowa ul. Stelmachów i ul. Piaskowej				9 547 456	9 547 456	
	środki własne Miasta	600	60016	ZDMK	7 400 000	7 400 000	
	środki Rządowego Funduszu Rozwoju Dróg	600	60016	ZDMK	2 147 456	2 147 456	
ZDMK/T1.178/17	Przebudowa mostu nad potokiem Bibiczanka w ciągu ul. Siewnej	600	60015	ZDMK	95 202		95 202
ZDMK/T1.187/17	Rozbudowa ul. Tynieckiej	600	60015	ZDMK	883 387		883 387
ZIM/T1.188/17	Budowa układu komunikacyjnego dla obsługi Szpitala Uniwersyteckiego w Prokocimiu	600	60016	ZIM	3 000 000	3 000 000	

Numer zadania	Nazwa zadania	Dział	Rozdział	Jednostka Realizująca	Budżet na 2025 rok		
					Budżet ogółem	w tym:	
						zadania gminy	zadania powiatu
1	2	3	4	5	6	7	8
ZDMK/T1.189/17	Uruchomienie autobusowej komunikacji miejskiej do Bodzowa - dostosowanie ul. Widłakowej	600	60016	ZDMK	260 545	260 545	
ZDMK/T1.193/17	Przebudowa dróg wewnętrznych w obrębie ulic Rydla, Jadwigi z Łobzowa, Staszczyka, Bronowicka wraz z ul. Krzywy Zaulek	600	60017	ZDMK	9 500 000	9 500 000	
ZDMK/T1.206/17	Budowa chodnika jednostronnego wraz z odwodnieniem przy ul. Bogucianka od skrzyżowania ulic Benedyktyńska, Bolesława Śmiałego i Bogucianka po prawej stronie do skrzyżowania ul. Bogucianka z ul. Walgerza Wdalego	600	60016	ZDMK	504 000	504 000	
ZDMK/T1.213/17	Program budowy chodników				22 000 000	22 000 000	
	środki własne Miasta	600	60016	ZDMK	738 677	738 677	
	środki ze śródmiejskiej strefy płatnego parkowania	600	60016	ZDMK	21 261 323	21 261 323	
ZDMK/T1.222/17	Budowa nowej ulicy łączącej ul. ks. Felińskiego z al. 29 Listopada	600	60016	ZDMK	248 460	248 460	
ZIM/T1.234/18	Budowa wiaduktu nad układem torowym w ciągu ul. Kąpielowej	600	60095	ZIM	1 810 000	1 810 000	
ZDMK/T1.262/19	Układ drogowy w rejonie ul. Wita Stwosza - ul. Bosackiej	600	60016	ZDMK	178 227	178 227	
ZDMK/T1.274/20	Program budowy sygnalizacji świetlnych oraz doświetleń przejść dla pieszych oraz innych elementów bezpieczeństwa ruchu drogowego	600	60016	ZDMK	2 500 000	2 500 000	
ZDMK/T1.279/20	Łączymy dzielnice – budowa podestu wzdłuż ul. Na Błonie				2 149 000	2 149 000	
	budżet obywatelski dzielnic - edycja VI	600	60016	ZDMK	2 149 000	2 149 000	

Numer zadania	Nazwa zadania	Dział	Rozdział	Jednostka Realizująca	Budżet na 2025 rok		
					Budżet ogółem	w tym:	
						zadania gminy	zadania powiatu
1	2	3	4	5	6	7	8
ZDMK/T1.282/20	Bezpieczniej wzdłuż ul. Sołtysowskiej				450 000		450 000
	budżet obywatelski dzielnic - edycja VI	600	60015	ZDMK	450 000		450 000
ZDMK/T1.289/20	Program budowy ścieżek rowerowych				10 000 000	10 000 000	
	środki ze śródmiejskiej strefy płatnego parkowania	600	60016	ZDMK	10 000 000	10 000 000	
ZDMK/T1.297/20	Przebudowa ul. Niepokalanej Panny Marii	600	60016	ZDMK	216 000	216 000	
ZDMK/T1.302/21	Program modernizacji dróg	600	60016	ZDMK	20 000 000	20 000 000	
ZDMK/T1.304/20	Przebudowa ul. Starowolskiej	600	60016	ZDMK	348 090	348 090	
ZDMK/T1.317/20	Program budowy miejsc postojowych	600	60016	ZDMK	2 000 000	2 000 000	
ZDMK/T1.319/21	Rozbudowa odcinka ulicy Bochenka od ul. Podedworze do ul. Szpakowej wraz z wybudowaniem chodnika dla mieszkańców oraz zatoczek parkingowych	600	60016	ZDMK	114 769	114 769	
ZDMK/T1.321/21	Przebudowa układu drogowego wraz z budową chodnika i oświetleniem łączącego ul. Tomickiego z ul. Sołtysowską	600	60016	ZDMK	54 858	54 858	
ZDMK/T1.323/21	Modernizacja ul. Działkowej				6 100 000	6 100 000	
	środki własne Miasta	600	60016	ZDMK	2 000 000	2 000 000	
	Rządowy Fundusz Polski Ład: Program Inwestycji Strategicznych	600	60016	ZDMK	4 100 000	4 100 000	
ZDMK/T1.326/21	Budowa drogi KDX.1 (ul. Orawska - ul. Długosza w Krakowie)	600	60016	ZDMK	165 803	165 803	

Numer zadania	Nazwa zadania	Dział	Rozdział	Jednostka Realizująca	Budżet na 2025 rok		
					Budżet ogółem	w tym:	
						zadania gminy	zadania powiatu
1	2	3	4	5	6	7	8
ZDMK/T1.328/21	Rozbudowa ul. Dąbskiej	600	60016	ZDMK	106 295	106 295	
ZDMK/T1.330/21	Modernizacja ul. Irzykowskiego	600	60016	ZDMK	80 000	80 000	
ZDMK/T1.334/21	Rozbudowa ul. Borowinowej	600	60016	ZDMK	150 000	150 000	
ZDMK/T1.336/23	Kraków zrywa z betonem - II edycja				1 500 000	1 500 000	
	budżet obywatelski ogólnomiejski - edycja IX	600	60016	ZDMK	1 500 000	1 500 000	
ZDMK/T1.337/23	Szybciej tramwajem				1 200 000	1 200 000	
	budżet obywatelski ogólnomiejski - edycja IX	600	60095	ZDMK	1 200 000	1 200 000	
ZDMK/T1.339/23	Krowodrza zrywa z betonem				1 800 000	1 800 000	
	budżet obywatelski dzielnic - edycja IX	600	60016	ZDMK	1 800 000	1 800 000	
ZDMK/T1.342/23	Budowa ciągu pieszo - rowerowego wzdłuż ulicy Korpala od skrzyżowania z ul. Anny Szwed - Śniadowskiej do ul. Korpala 24.				600 000	600 000	
	budżet obywatelski dzielnic - edycja IX	600	60016	ZDMK	600 000	600 000	
ZDMK/T1.344/23	Zieleń na Plac Bohaterów Getta				230 000	230 000	
	budżet obywatelski dzielnic - edycja IX	600	60016	ZDMK	230 000	230 000	
ZDMK/T1.355/24	Budowa miejsc parkingowych wokół Przychodni Rejonowej, ul. Na Kozłowie	600	60016	ZDMK	61 000	61 000	

Numer zadania	Nazwa zadania	Dział	Rozdział	Jednostka Realizująca	Budżet na 2025 rok		
					Budżet ogółem	w tym:	
						zadania gminy	zadania powiatu
1	2	3	4	5	6	7	8
ZDMK/T1.372/24	Przebudowa ul. Chałubińskiego na odcinku od ul. Szybisko do skrzyżowania z ul. Rymanowską	600	60016	ZDMK	47 897	47 897	
ZDMK/T1.376/24	Budowa zatok parkingowych przy ul. Kurczaba	600	60016	ZDMK	800 000	800 000	
ZDMK/T1.379/24	Budowa chodnika w ul. Kantorowickiej od ul. Gustawa Morcinka do mostu przy ul. Zakole	600	60016	ZDMK	3 000 000	3 000 000	
ZDMK/T1.381/24	Budowa chodnika przy ul. Sawy-Calińskiego	600	60016	ZDMK	54 000	54 000	
ZDMK/T1.387/24	Budowa chodnika ul. Bolesława Śmiałego	600	60015	ZDMK	84 000		84 000
ZDMK/T1.388/24	Budowa ul. Stary Gościniec	600	60016	ZDMK	200 000	200 000	
	Metro				900 000	900 000	
ZIM/ST11.1/17	Studium wykonalności budowy szybkiego, bezkolizyjnego transportu szynowego w Krakowie	600	60016	ZIM	900 000	900 000	
	Koncepcje rozwoju systemu transportowego				1 200 000	1 200 000	
GK/ST12.1/18	Koncepcje programowo-przestrzenne rozwoju systemu transportu	600	60095	GK	1 200 000	1 200 000	
	GOSPODARKA KOMUNALNA				12 731 266	12 731 266	
	Program cmentarnictwa				12 731 266	12 731 266	
ZCK/U1.2/24	Restauracja muru wschodniego cmentarza Rakowickiego				1 781 266	1 781 266	
	środki własne Miasta	710	71035	ZCK	1 500 000	1 500 000	
	NFRZK	710	71035	ZCK	281 266	281 266	

Numer zadania	Nazwa zadania	Dział	Rozdział	Jednostka Realizująca	Budżet na 2025 rok		
					Budżet ogółem	w tym:	
						zadania gminy	zadania powiatu
1	2	3	4	5	6	7	8
ZCK/U1.6/20	Rozbudowa cmentarza Prądnik Czerwony - Batowice II	710	71035	ZCK	7 000 000	7 000 000	
ZCK/U1.7/25	Zagospodarowanie cmentarza Prokocim	710	71035	ZCK	100 000	100 000	
ZCK/U1.8/25	Modernizacja infrastruktury na cmentarzu Rakowickim	710	71035	ZCK	500 000	500 000	
ZCK/U1.10/23	Rewitalizacja Starego Cmentarza Podgórskiego				900 000	900 000	
	środki własne Miasta	710	71035	ZCK	400 000	400 000	
	NFRZK	710	71035	ZCK	500 000	500 000	
ZCK/U1.16/21	Budowa kolumbarium na cmentarzu Prądnik Czerwony wschód	710	71035	ZCK	1 500 000	1 500 000	
ZCK/U1.1z/25	Zakupy inwestycyjne ZCK	710	71035	ZCK	950 000	950 000	
	OCHRONA I KSZTAŁTOWANIE ŚRODOWISKA				106 265 683	106 245 683	20 000
	Program ochrony i kształtowania zieleni miejskiej				91 284 507	91 264 507	20 000
ZIM/O1.1/21	Program rozwoju OZE w GMK (Portfel Projektów „Zeroemisyjny Kraków”)	900	90005	ZIM	5 000 000	5 000 000	
WS/O1.4/19	Program Współpracy Miasta Krakowa z Rodzinnymi Ogrodami Działkowymi	900	90004	WS	500 000	500 000	
ZIW/O1.6/22	Modernizacja toalet miejskich w wybranych lokalizacjach na terenie miasta Krakowa	900	90095	ZIW	600 000	600 000	
WS/O1.7/24	Realizacja przedsięwzięć w ramach Programu Priorytetowego "Ciepłe Mieszkanie"				2 700 000	2 700 000	
	WFOŚiGW	900	90005	WS	2 700 000	2 700 000	

Numer zadania	Nazwa zadania	Dział	Rozdział	Jednostka Realizująca	Budżet na 2025 rok		
					Budżet ogółem	w tym:	
						zadania gminy	zadania powiatu
1	2	3	4	5	6	7	8
ZIM/O1.10/24	Wykonanie otworu poszukiwawczo-rozpoznawczego wód termalnych Kraków GT-1	900	90005	ZIM	150 000	150 000	
ZZM/O1.12/23	CoFarm4Cities				57 000	57 000	
	środki własne Miasta	900	90004	ZZM	2 850	2 850	
	środki budżetu Państwa	900	90004	ZZM	8 550	8 550	
	środki pochodzące ze źródeł zagranicznych, niepodlegające zwrotowi	900	90004	ZZM	45 600	45 600	
ZZM/O1.14/25	Wyremontujemy Jordanówkę dla Mieszkańców	921	92120	ZZM	3 000 000	3 000 000	
WS/O1.15/25	Program termomodernizacji budynków wielorodzinnych na terenie Miasta Krakowa	900	90005	WS	1 000 000	1 000 000	
ZBK/O1.16/25	Przystosowanie budynków komunalnych do zmian klimatycznych	900	90005	ZBK	1 000 000	1 000 000	
ZZM/O1.17/21	Modernizacja Plant krakowskich	921	92120	ZZM	1 000 000	1 000 000	
ZZM/O1.19/23	Modernizacja pomnika w Parku Lotników Polskich wraz z otoczeniem	900	90095	ZZM	1 500 000	1 500 000	
ZZM/O1.22/14	Zagospodarowanie Parku Duchackiego	900	90095	ZZM	1 000 000	1 000 000	
ZZM/O1.22/25	Zielona infrastruktura Miasta Krakowa	900	90095	ZZM	2 000 000	2 000 000	
ZZM/O1.24/25	Rewitalizacja Bulwarów Wiślanych	900	90004	ZZM	200 000	200 000	

Numer zadania	Nazwa zadania	Dział	Rozdział	Jednostka Realizująca	Budżet na 2025 rok		
					Budżet ogółem	w tym:	
						zadania gminy	zadania powiatu
1	2	3	4	5	6	7	8
ZZM/O1.29/24	Plac Sikorskiego – zielone podwórko w sercu Krakowa!				1 000 000	1 000 000	
	środki własne Miasta	900	90004	ZZM	545 241	545 241	
	budżet obywatelski dzielnic - edycja X	900	90004	ZZM	454 759	454 759	
ZZM/O1.30/24	Wybieg dla psów w Dzielnicy II				300 000	300 000	
	budżet obywatelski dzielnic - edycja X	900	90095	ZZM	300 000	300 000	
ZZM/O1.31/24	Tężnia solankowa w Parku Zaczarowanej Dorożki				542 362	542 362	
	budżet obywatelski dzielnic - edycja X	900	90095	ZZM	542 362	542 362	
ZZM/O1.32/24	Budowa tężni solankowej wraz z infrastrukturą towarzyszącą				714 000	714 000	
	budżet obywatelski dzielnic - edycja X	900	90095	ZZM	714 000	714 000	
ZZM/O1.33/24	Mini plac zabaw na Placu Omlotowym				70 000	70 000	
	budżet obywatelski dzielnic - edycja X	900	90095	ZZM	70 000	70 000	
ZZM/O1.34/24	Plac zabaw i siłownia plenerowa w Parku Kleparskim				1 553 087	1 553 087	
	środki własne Miasta	900	90095	ZZM	1 000 000	1 000 000	
	budżet obywatelski dzielnic - edycja X	900	90095	ZZM	553 087	553 087	
ZZM/O1.35/20	Planty Podgórskie	900	90095	ZZM	1 800 000	1 800 000	

Numer zadania	Nazwa zadania	Dział	Rozdział	Jednostka Realizująca	Budżet na 2025 rok		
					Budżet ogółem	w tym:	
						zadania gminy	zadania powiatu
1	2	3	4	5	6	7	8
ZZM/O1.36/20	Program budowy wybiegów dla psów	900	90095	ZZM	1 000 000	1 000 000	
ZZM/O1.39/15	Park Zakrzówek	900	90004	ZZM	2 000 000	2 000 000	
ZZM/O1.41/24	Skwerek przy Młynówce				199 999	199 999	
	budżet obywatelski dzielnic - edycja X	900	90004	ZZM	199 999	199 999	
ZZM/O1.42/21	Zagospodarowanie terenu wokół Stawu Płaszowskiego	900	90004	ZZM	500 000	500 000	
ZIW/O1.44/24	Tężnia solankowa dla Kurdwanowa, Piasków i Woli!				587 500	587 500	
	budżet obywatelski dzielnic - edycja X	900	90095	ZIW	587 500	587 500	
ZZM/O1.45/24	Ostoja przyrody w zagajniku miejskim w pobliżu Ronda Chełm				135 000	135 000	
	budżet obywatelski dzielnic - edycja X	900	90004	ZZM	135 000	135 000	
ZZM/O1.48/24	Opatkowicki Park przy ul. Dębskiego - zalesienie skarpy.				200 000	200 000	
	budżet obywatelski dzielnic - edycja X	900	90004	ZZM	200 000	200 000	
ZZM/O1.49/24	Zielone miejsce spotkań sąsiedzkich na Klinach				50 000	50 000	
	środki własne Miasta	900	90004	ZZM	15 000	15 000	
	budżet obywatelski dzielnic - edycja X	900	90004	ZZM	35 000	35 000	
ZZM/O1.50/14	Rewaloryzacja Parku Bednarskiego i Wzgórza Lasoty	900	90004	ZZM	600 000	600 000	

Numer zadania	Nazwa zadania	Dział	Rozdział	Jednostka Realizująca	Budżet na 2025 rok		
					Budżet ogółem	w tym:	
						zadania gminy	zadania powiatu
1	2	3	4	5	6	7	8
ZZM/O1.55/24	600 000 zł na Park Duchacki				400 000	400 000	
	budżet obywatelski dzielnic - edycja X	900	90004	ZZM	400 000	400 000	
ZZM/O1.57/22	Młynówka Królewska - najdłuższy park w Polsce! Nowy etap	900	90004	ZZM	600 000	600 000	
ZZM/O1.61/24	Zielony Skwer „Ptasi Zagajnik” przy ul. Myśliwskiej – 2 etap				320 000	320 000	
	budżet obywatelski dzielnic - edycja X	900	90004	ZZM	320 000	320 000	
ZZM/O1.62/24	Zielono Mi!!! oraz wokół Nas!				550 000	550 000	
	budżet obywatelski dzielnic - edycja X	900	90004	ZZM	550 000	550 000	
ZZM/O1.64/24	Ławki Leżaki Gry podwórkowe na Zielonym Skwerze przy Lipskiej				135 000	135 000	
	budżet obywatelski dzielnic - edycja X	900	90095	ZZM	135 000	135 000	
ZZM/O1.65/24	Czyste powietrze na Podgórzu - czas na mchofiltry!				300 000	300 000	
	budżet obywatelski dzielnic - edycja X	900	90095	ZZM	300 000	300 000	
ZZM/O1.66/22	Rewitalizacja Parku Kurdwanów	900	90095	ZZM	100 000	100 000	
ZZM/O1.67/24	Zielony skwer przy ul. Galicyjskiej i Centralnej				220 000	220 000	
	budżet obywatelski dzielnic - edycja X	900	90004	ZZM	220 000	220 000	

Numer zadania	Nazwa zadania	Dział	Rozdział	Jednostka Realizująca	Budżet na 2025 rok		
					Budżet ogółem	w tym:	
						zadania gminy	zadania powiatu
1	2	3	4	5	6	7	8
ZZM/O1.68/24	Zielony Zakątek na os. Piastów				290 000	290 000	
	budżet obywatelski dzielnic - edycja X	900	90004	ZZM	290 000	290 000	
ZZM/O1.71/24	Rewitalizacja działki nr 507/2 przy ulicy Podstawie				1 100 000	1 100 000	
	środki własne Miasta	900	90004	ZZM	530 000	530 000	
	budżet obywatelski dzielnic - edycja X	900	90004	ZZM	570 000	570 000	
ZZM/O1.90/23	Park Kurczaba	900	90004	ZZM	500 000	500 000	
ZZM/O1.99/23	Park Grzegórzecki	900	90004	ZZM	200 000	200 000	
ZZM/O1.103/24	Mikrouzdrowisko - modernizacja i rozbudowa placu zabaw przy ul. Piłkarskiej w strefie A Uzdrowiska Swoszowice	900	90095	ZZM	100 000	100 000	
ZZM/O1.107/24	Rozbudowa zagospodarowania turystycznego strefy "B" Uzdrowiska Swoszowice w ramach realizacji etapu II zadania pn.: "Skatepark przy ul. Kąpielowej"	900	90095	ZZM	100 000	100 000	
ZBK/O1.111/24	Modernizacja budynku przy ul. Kościuszki 18 w Krakowie w celu obniżenia zapotrzebowania na energię, w ramach projektu FuturHist				893 986	893 986	
	środki własne Miasta	900	90005	ZBK	70 986	70 986	
	środki pochodzące ze źródeł zagranicznych, niepodlegające zwrotowi	900	90005	ZBK	823 000	823 000	
WS/O1.126/18	Program termomodernizacji budynków jednorodzinnych dla Miasta Krakowa	900	90005	WS	1 000 000	1 000 000	
ZZM/O1.127/18	Zalew Bagry - zagospodarowanie	900	90004	ZZM	2 000 000	2 000 000	

Numer zadania	Nazwa zadania	Dział	Rozdział	Jednostka Realizująca	Budżet na 2025 rok		
					Budżet ogółem	w tym:	
						zadania gminy	zadania powiatu
1	2	3	4	5	6	7	8
ZZM/O1.133/22	Rewitalizacja Parku Wyspiańskiego	900	90004	ZZM	1 000 000	1 000 000	
ZZM/O1.134/18	"Spotkajmy się na podwórku" - Rewitalizacja wnętrz kwartałów zabudowy na terenie Nowej Huty	900	90095	ZZM	3 000 000	3 000 000	
ZZM/O1.161/22	Bieńczycka fontanna - co to za Planty, bez żadnej fontanny?	900	90095	ZZM	96 000	96 000	
ZIW/O1.167/22	Life Pact - Czynniki ludzki: Adaptacja miasta na potrzeby jutra				1 398 024	1 398 024	
	środki własne Miasta	900	90005	ZIW	65 104	65 104	
	NFOŚiGW	900	90005	ZIW	1 200 182	1 200 182	
	środki pochodzące ze źródeł zagranicznych, niepodlegające zwrotowi	900	90005	ZIW	132 738	132 738	
ZZM/O1.177/22	Park Kolejowy	900	90004	ZZM	11 000 000	11 000 000	
ZZM/O1.190/19	Rewitalizacja Kamieniołomu Libana	900	90095	ZZM	1 500 000	1 500 000	
WS/O1.191/20	Program Rozwoju Odnawialnych Źródeł Energii na obszarze Gminy Miejskiej Kraków (Portfel Projektów „Zeroemisyjny Kraków”)	900	90005	WS	5 000 000	5 000 000	
ZZM/O1.199/20	Jasne, że Bulwary! – piękne i bezpieczne Bulwary nad Wisłą	900	90004	ZZM	18 450	18 450	
ZZM/O1.200/25	Nowa tężnia solankowa i park!				200 000	200 000	
	budżet obywatelski ogólnomiejski - edycja XI	900	90095	ZZM	200 000	200 000	
ZZM/O1.201/25	Bagry 2.0				750 000	750 000	
	budżet obywatelski ogólnomiejski - edycja XI	900	90095	ZZM	750 000	750 000	

Numer zadania	Nazwa zadania	Dział	Rozdział	Jednostka Realizująca	Budżet na 2025 rok		
					Budżet ogółem	w tym:	
						zadania gminy	zadania powiatu
1	2	3	4	5	6	7	8
ZZM/O1.202/25	Ogród kontemplacyjny i sad na Kazimierzu budżet obywatelski dzielnic - edycja XI	900	90004	ZZM	50 000 50 000	50 000 50 000	
ZZM/O1.203/25	Przystań w Parku przy Fabrycznej - przez cały rok! budżet obywatelski dzielnic - edycja XI	900	90004	ZZM	50 000 50 000	50 000 50 000	
ZZM/O1.204/25	Wytchnienie przy Nullo budżet obywatelski dzielnic - edycja XI	900	90004	ZZM	350 000 350 000	350 000 350 000	
ZZM/O1.205/25	Rzeczny park nad Sudolem budżet obywatelski dzielnic - edycja XI	900	90004	ZZM	80 000 80 000	80 000 80 000	
ZZM/O1.206/25	W dobrym tonie Bronowice i Tonie budżet obywatelski dzielnic - edycja XI	900	90095	ZZM	50 000 50 000	50 000 50 000	
ZZM/O1.207/25	Tężnia w Parku Krowoderskim budżet obywatelski dzielnic - edycja XI	900	90095	ZZM	120 000 120 000	120 000 120 000	
ZZM/O1.208/25	Młynówka: Plac zabaw zaprojektowany przez dzieci dla dzieci budżet obywatelski dzielnic - edycja XI	900	90095	ZZM	40 000 40 000	40 000 40 000	

Numer zadania	Nazwa zadania	Dział	Rozdział	Jednostka Realizująca	Budżet na 2025 rok		
					Budżet ogółem	w tym:	
						zadania gminy	zadania powiatu
1	2	3	4	5	6	7	8
ZZM/O1.209/25	Pitnik miejski dla Młynówki Królewskiej				40 000	40 000	
	budżet obywatelski dzielnic - edycja XI	900	90095	ZZM	40 000	40 000	
ZZM/O1.210/25	Patio w Szkole Podstawowej Nr 93				40 000	40 000	
	budżet obywatelski dzielnic - edycja XI	900	90095	ZZM	40 000	40 000	
ZZM/O1.211/25	Park przy Forcie w Bronowicach - ostatnia prosta! Etap 3!				280 000	280 000	
	budżet obywatelski dzielnic - edycja XI	900	90004	ZZM	280 000	280 000	
ZZM/O1.212/25	Zielone Wzgórza na Bielanych - ścieżka doświadczeń				50 000	50 000	
	budżet obywatelski dzielnic - edycja XI	900	90004	ZZM	50 000	50 000	
ZZM/O1.213/25	Owocowy sad miejski nad Rudawą				20 000	20 000	
	budżet obywatelski dzielnic - edycja XI	900	90004	ZZM	20 000	20 000	
ZZM/O1.214/25	Wyremontujmy alejki spacerowe w Parku Decjusza!				100 000	100 000	
	budżet obywatelski dzielnic - edycja XI	900	90095	ZZM	100 000	100 000	
ZZM/O1.215/25	Modernizacja ścieżki pieszo-rowerowej na Zakrzówku				60 000	60 000	
	budżet obywatelski dzielnic - edycja XI	900	90095	ZZM	60 000	60 000	

Numer zadania	Nazwa zadania	Dział	Rozdział	Jednostka Realizująca	Budżet na 2025 rok		
					Budżet ogółem	w tym:	
						zadania gminy	zadania powiatu
1	2	3	4	5	6	7	8
ZZM/O1.216/25	Lawendowy park kieszonkowy na Ruczaju budżet obywatelski dzielnic - edycja XI	900	90095	ZZM	45 000 45 000	45 000 45 000	
ZZM/O1.217/25	Park w Łagiewnikach - etap VII budżet obywatelski dzielnic - edycja XI	900	90095	ZZM	343 005 343 005	343 005 343 005	
ZZM/O1.218/25	Połączenia ciągów pieszo-rowerowych n/rzeką Wilgą budżet obywatelski dzielnic - edycja XI	900	90095	ZZM	30 000 30 000	30 000 30 000	
ZZM/O1.219/25	Woda - Źródło Życia: Pitnik w Parku Maćka i Doroty budżet obywatelski dzielnic - edycja XI	900	90095	ZZM	40 000 40 000	40 000 40 000	
ZZM/O1.220/25	222000 zł na rozbudowę parku na Kurdwanowie budżet obywatelski dzielnic - edycja XI	900	90095	ZZM	32 000 32 000	32 000 32 000	
ZZM/O1.221/25	Park Tuchowski zamiast drogi - ROZBUDOWA budżet obywatelski dzielnic - edycja XI	900	90004	ZZM	40 000 40 000	40 000 40 000	
ZZM/O1.222/25	Oświetlenie placu zabaw w Parku Kurdwanowskim budżet obywatelski dzielnic - edycja XI	900	90095	ZZM	20 000 20 000	20 000 20 000	

Numer zadania	Nazwa zadania	Dział	Rozdział	Jednostka Realizująca	Budżet na 2025 rok		
					Budżet ogółem	w tym:	
						zadania gminy	zadania powiatu
1	2	3	4	5	6	7	8
ZZM/O1.223/25	Większy park Zabłocie i nowy plac zabaw budżet obywatelski dzielnic - edycja XI	900	90004	ZZM	1 029 178 1 029 178	1 029 178 1 029 178	
ZZM/O1.224/25	Stacja Łęg - park przy ulicy Na Załączu budżet obywatelski dzielnic - edycja XI	900	90004	ZZM	358 916 358 916	358 916 358 916	
ZZM/O1.225/25	Terapeutyczny plac zabaw budżet obywatelski dzielnic - edycja XI	853	85395	ZZM	20 000 20 000		20 000 20 000
ZZM/O1.226/25	Tężnia na Plantach Mistrzejowickich budżet obywatelski dzielnic - edycja XI	900	90095	ZZM	80 000 80 000	80 000 80 000	
ZZM/O1.227/25	Staw przy Kaczeńcowej = łączymy ekologię z relaksem ! budżet obywatelski dzielnic - edycja XI	900	90004	ZZM	50 000 50 000	50 000 50 000	
ZZM/O1.228/25	FontanNowa Huta - przywróćmy Nowej Hucie fontanny budżet obywatelski dzielnic - edycja XI	900	90095	ZZM	200 000 200 000	200 000 200 000	
ZZM/O1.242/20	Park Rzeczny Tetmajera	900	90004	ZZM	500 000	500 000	
ZIM/O1.245/20	Budowa wybiegu dla szympanсів i makaków japońskich	925	92504	ZIM	9 000 000	9 000 000	
ZZM/O1.247/21	Rewitalizacja parku przy Dworze Czeczów	900	90004	ZZM	900 000	900 000	

Numer zadania	Nazwa zadania	Dział	Rozdział	Jednostka Realizująca	Budżet na 2025 rok		
					Budżet ogółem	w tym:	
						zadania gminy	zadania powiatu
1	2	3	4	5	6	7	8
ZZM/O1.252/21	Park miejski przy Łokietka i Składowej	900	90004	ZZM	1 600 000	1 600 000	
ZZM/O1.253/21	Prądnicka vis a vis ul. Zbożowej - młodzieżowy skatepark	900	90095	ZZM	2 000 000	2 000 000	
ZZM/O1.269/22	Park Zielony Jar Wandy - budowa toalety oraz wymiana i dostawienie urządzeń	900	90095	ZZM	1 000 000	1 000 000	
ZZM/O1.280/22	Centrum spotkań edukacyjno-ekologicznych w Węgrzynowicach	900	90095	ZZM	2 000 000	2 000 000	
ZZM/O1.281/23	Posadźmy drzewa na Rynku Głównym	921	92120	ZZM	100 000	100 000	
ZZM/O1.283/23	Park Białe Morza	900	90004	ZZM	2 350 000	2 350 000	
ZZM/O1.286/23	Prawo do fikołków na bulwarach Zielen Architektura do zabawy	900	90004	ZZM	265 000	265 000	
ZZM/O1.293/23	Chabrowy Trakt aż do Opolskiej - Park Rzeczny Tonie	900	90095	ZZM	100 000	100 000	
ZZM/O1.314/23	Połączone parki	900	90095	ZZM	1 000 000	1 000 000	
ZZM/O1.317/23	Podgórski Tajemniczy Ogród (Ogród Społeczny)	900	90004	ZZM	200 000	200 000	
ZZM/O1.322/23	Rozbujane Planty Bieńczyckie – Strefa relaksu i wypoczynku	900	90004	ZZM	220 000	220 000	
ZZM/O1.330/23	Rolkowisko freestyle Płaszów	900	90095	ZZM	100 000	100 000	
ZZM/O1.331/23	Ścianka tenisowa w Czyżynach	900	90095	ZZM	208 000	208 000	
ZZM/O1.348/24	Rozbudowa ogrodu społecznego os. Zesławice	900	90004	ZZM	140 000	140 000	

Numer zadania	Nazwa zadania	Dział	Rozdział	Jednostka Realizująca	Budżet na 2025 rok		
					Budżet ogółem	w tym:	
						zadania gminy	zadania powiatu
1	2	3	4	5	6	7	8
ZZM/S1.14/24	Modernizacja boisk sportowych na krakowskich Bielanach				1 128 000	1 128 000	
	środki własne Miasta	900	90095	ZZM	500 000	500 000	
	budżet obywatelski dzielnic - edycja X	900	90095	ZZM	628 000	628 000	
ZZM/S1.15/24	Boisko i plac zabaw zamiast cementowni na Zakrzówku				790 000	790 000	
	budżet obywatelski dzielnic - edycja X	900	90095	ZZM	790 000	790 000	
ZZM/S1.16/24	Park Klinówka Parkour				135 000	135 000	
	budżet obywatelski dzielnic - edycja X	900	90095	ZZM	135 000	135 000	
WS/O1.1z/25	Diagnostyka w Schronisku dla Zwierząt - II etap				200 000	200 000	
	budżet obywatelski ogólnomiejski - edycja XI	900	90013	WS	200 000	200 000	
	Program ochrony przeciwpowodziowej				14 981 176	14 981 176	
ZIW/O2.2/25	Stwórzmy ogród deszczowy dla Krowodrzy				100 000	100 000	
	budżet obywatelski dzielnic - edycja XI	900	90095	ZIW	100 000	100 000	
ZIW/O2.3/22	Budowa zbiornika retencyjnego w os. Grębałów, w rejonie ul. Folwarcznej na działce gminnej nr 320/2 obr 11 Nowa Huta	900	90095	ZIW	900 000	900 000	
ZIW/O2.4/22	Zagospodarowanie wód opadowych dla poprawy bezpieczeństwa powodziowego dla osiedli peryferyjnych - Dzielnica XVIII	900	90095	ZIW	800 000	800 000	

Numer zadania	Nazwa zadania	Dział	Rozdział	Jednostka Realizująca	Budżet na 2025 rok		
					Budżet ogółem	w tym:	
						zadania gminy	zadania powiatu
1	2	3	4	5	6	7	8
WS/O2.6/13	Zadania związane z realizacją "Krakowskiego programu małej retencji wód opadowych"	900	90001	WS	1 000 000	1 000 000	
ZIW/O2.13/20	Wykonanie rowów odwadniających i kolektorów zgodnie z koncepcją odwodnienia obszaru Luboczy	900	90095	ZIW	3 662 000	3 662 000	
ZIW/O2.15/20	Budowa przepompowni "Kabel"	900	90095	ZIW	1 446 176	1 446 176	
ZIW/O2.17/23	Budowa kanału ulgi na Sudole Dominikańskim (pot. Rozrywka)	900	90095	ZIW	689 500	689 500	
ZIW/O2.26/20	Budowa przepompowni Na Wysokie Stany	900	90095	ZIW	877 670	877 670	
ZIW/O2.27/23	Opracowanie wariantowej koncepcji ochrony przeciwpowodziowej w zlewni Drwina Długa z uwzględnieniem odwodnienia terenu	900	90095	ZIW	1 132 830	1 132 830	
ZZM/O2.28/23	Odwodnienie Parku Maćka i Doroty	900	90095	ZZM	200 000	200 000	
ZIW/O2.29/23	Budowa zbiorników retencyjnych w rejonie ul. Burzowej	900	90095	ZIW	473 000	473 000	
ZIW/O2.30/23	Opracowanie projektów budowlanych układów odwodnieniowych zgodnie z opracowanymi koncepcjami obszarowymi	900	90095	ZIW	1 400 000	1 400 000	
ZDMK/O2.34/24	Budowa odwodnienia dla części istniejącego parkingu przy ul. Kukułczej	600	60016	ZDMK	1 300 000	1 300 000	
ZIW/O2.35/25	Regulacja koryt rzecznych na terenie miasta Krakowa	900	90095	ZIW	1 000 000	1 000 000	
	MIESZKALNICTWO				4 900 000	4 900 000	
	Program pozyskiwania mieszkań				4 900 000	4 900 000	
ZBK/M1.1/20	Modernizacja budynków i lokali będących w zasobach ZBK	700	70005	ZBK	3 000 000	3 000 000	

Numer zadania	Nazwa zadania	Dział	Rozdział	Jednostka Realizująca	Budżet na 2025 rok		
					Budżet ogółem	w tym:	
						zadania gminy	zadania powiatu
1	2	3	4	5	6	7	8
ZBK/M1.2/25	Termomodernizacja komunalnych budynków mieszkalnych	700	70007	ZBK	1 000 000	1 000 000	
ZIM/M1.3/25	Budowa zespołu budynków mieszkalnych wielorodzinnych przy ul. Wielickiej	700	70095	ZIM	375 000	375 000	
ZIM/M1.4/25	Budowa zespołu budynków mieszkalnych wielorodzinnych przy ul. Padniewskiego	700	70095	ZIM	325 000	325 000	
ZIM/M1.5/25	Budowa zespołu budynków mieszkalnych wielorodzinnych przy ul. Architektów	700	70095	ZIM	200 000	200 000	
	OŚWIATA I WYCHOWANIE				94 592 378	94 292 378	300 000
	Budowa i przebudowa placówek oświatowo - wychowawczych				94 592 378	94 292 378	300 000
ZIM/E1.10/24	Modernizacja Harcówki przy ul. Kaczeńcowej 7	900	90095	ZIM	300 000	300 000	
SP 39/E1.24/25	Oświetlenie boisk szkolnych przy Szkole Podstawowej nr 39				135 000	135 000	
	budżet obywatelski dzielnic - edycja XI	801	80101	SP 39	135 000	135 000	
MCOO/E1.25/25	Naukowy Zakątek na Litewskiej				50 000	50 000	
	budżet obywatelski dzielnic - edycja XI	801	80101	ZSP 18	50 000	50 000	
MCOO/E1.26/25	STREFA 3R - Rower, Relaks, Ratunek				85 000	85 000	
	budżet obywatelski dzielnic - edycja XI	801	80101	SP 50	85 000	85 000	

Numer zadania	Nazwa zadania	Dział	Rozdział	Jednostka Realizująca	Budżet na 2025 rok		
					Budżet ogółem	w tym:	
						zadania gminy	zadania powiatu
1	2	3	4	5	6	7	8
MCOO/E1.27/24	Rozbudowa Szkoły Podstawowej nr 124 przy ul. Henryka Sucharskiego 38 w Krakowie				10 032 000	10 032 000	
	środki własne Miasta	801	80101	MCOO	40 000	40 000	
	Rządowy Fundusz Polski Ład: Program Inwestycji Strategicznych	801	80101	MCOO	9 992 000	9 992 000	
ZSP 11/E1.31/25	Eko - Przystań przy Aleksandry				110 000	110 000	
	budżet obywatelski dzielnic - edycja XI	801	80101	ZSP 11	110 000	110 000	
MCOO/E1.33/24	Zespół Szkolno-Przedszkolny nr 9, ul. Romana Prawocheńskiego 7 - dobudowa pawilonu przedszkolnego	801	80101	MCOO	6 550 100	6 550 100	
MCOO/E1.38/24	Rozbudowa Zespołu Szkolno-Przedszkolnego nr 8 (SP 133), ul. Mieczysława Wrony 115	801	80101	MCOO	4 945 000	4 945 000	
MCOO/E1.39/25	Przebudowa Zespołu Placówek Resocjalizacyjno-Socjoterapeutycznych, ul. Górka Narodowa 116	854	85420	MCOO	300 000		300 000
MCOO/E1.41/25	Budowa obiektu szkolno-przedszkolnego przy ul. bp. Albina Małysiaka	801	80101	MCOO	200 000	200 000	
MCOO/E1.42/25	Program termomodernizacji budynków oświatowych	801	80195	MCOO	5 500 000	5 500 000	
MCOO/E1.51/23	Zakup lokalu w rejonie ul. Myśliwskiej na potrzeby klasy I-III szkoły podstawowej	801	80101	MCOO	6 000 000	6 000 000	
MCOO/E1.79/21	Rozbudowa i przebudowa Szkoły Podstawowej nr 54 wraz z budynkiem Samorządowego Przedszkola nr 133 przy ul. Tynieckiej 122	801	80101	MCOO	10 015 100	10 015 100	
MCOO/E1.146/20	Rozbudowa Szkoły Podstawowej nr 62, ul. Ćwikłowa 1	801	80101	SP 62	8 503 278	8 503 278	
MCOO/E1.154/20	Rozbudowa Zespołu Szkolno-Przedszkolnego nr 15, ul. Grochowa 23	801	80101	MCOO	28 526 000	28 526 000	

Numer zadania	Nazwa zadania	Dział	Rozdział	Jednostka Realizująca	Budżet na 2025 rok		
					Budżet ogółem	w tym:	
						zadania gminy	zadania powiatu
1	2	3	4	5	6	7	8
MCOO/E1.155/20	Budowa zespołu szkolno-przedszkolnego w rejonie Łęgu	801	80101	MCOO	161 000	161 000	
MCOO/E1.160/21	Przedszkole Samorządowe nr 94, os. Ogrodowe 3 - modernizacja budynku	801	80104	P 94	1 200 000	1 200 000	
MCOO/E1.203/24	Rozbudowa Zespołu Szkolno-Przedszkolnego nr 14, ul. Stawowa 179	801	80101	MCOO	10 000 000	10 000 000	
MCOO/E1.207/25	Budowa szkoły podstawowej w rejonie ulic Dekerta i Portowej	801	80101	MCOO	169 900	169 900	
SP 29/E1.210/25	Szkoła Podstawowa nr 29, al. Dembowskiego 12 - modernizacja sali gimnastycznej	801	80101	SP 29	200 000	200 000	
MCOO/E1.211/25	Samorządowe Przedszkole nr 57, ul. Kutrzeby 6 - termomodernizacja	801	80104	MCOO	1 500 000	1 500 000	
MCOO/E1.13z/25	Twój Umysł - Twoja Siła! budżet obywatelski dzielnic - edycja XI	801	80101	ZSP 20	110 000 110 000	110 000 110 000	
	SPORT I REKREACJA				64 396 410	62 396 410	2 000 000
	Budowa i przebudowa obiektów sportowych i rekreacyjnych				64 396 410	62 396 410	2 000 000
ZIS/S1.4/17	Budowa hali sportowej przy ul. Monte Cassino 31 w Krakowie	926	92601	ZIS	150 000	150 000	
ZIS/S1.6/25	Klinuś - nowoczesne boisko przy szkole SP 97 budżet obywatelski dzielnic - edycja XI	926	92601	ZIS	600 000 600 000	600 000 600 000	
ZIS/S1.7/25	Modernizacja placu zabaw przy ZSP17 budżet obywatelski dzielnic - edycja XI	926	92601	ZIS	469 000 469 000	469 000 469 000	

Numer zadania	Nazwa zadania	Dział	Rozdział	Jednostka Realizująca	Budżet na 2025 rok		
					Budżet ogółem	w tym:	
						zadania gminy	zadania powiatu
1	2	3	4	5	6	7	8
KSOS/S1.9/21	Budowa wielofunkcyjnego obiektu sportowego przy al. Powstania Warszawskiego 6	854	85407	KSOS	2 000 000		2 000 000
ZIS/S1.11/22	KS Kolejarz Prokocim - modernizacja	926	92601	ZIS	1 300 000	1 300 000	
ZIS/S1.18/25	Odnowiony plac zabaw SP 27				35 000	35 000	
	budżet obywatelski dzielnic - edycja XI	926	92601	ZIS	35 000	35 000	
ZIS/S1.19/22	Zespół Szkół Specjalnych Nr 11, al. Dygasińskiego 25 - budowa sali rehabilitacyjno-sportowej	926	92601	ZIS	1 500 000	1 500 000	
ZIS/S1.23/25	Miasteczko Rowerowe "Roverove Love"				163 000	163 000	
	budżet obywatelski dzielnic - edycja XI	926	92601	ZIS	163 000	163 000	
ZIS/S1.24/25	KS PŁASZOWIANKA - Remont asfaltowych boisk wielofunkcyjnych				50 000	50 000	
	budżet obywatelski dzielnic - edycja XI	926	92601	ZIS	50 000	50 000	
ZIS/S1.25/25	Miasteczko rowerowe w Mistrzejowicach				300 000	300 000	
	budżet obywatelski dzielnic - edycja XI	926	92601	ZIS	300 000	300 000	
ZIS/S1.38/22	Przygotowanie inwestycji sportowych na terenie GMK	926	92601	ZIS	2 000 000	2 000 000	
ZIS/S1.39/22	Modernizacja infrastruktury na terenie klubów sportowych	926	92601	ZIS	4 000 000	4 000 000	
ZIS/S1.44/22	Budowa krytej pływalni przy SP 129, os. Na Stoku 34	926	92601	ZIS	3 000 000	3 000 000	
ZIM/S1.61/22	Budowa Młodzieżowego Ośrodka w Łuczanowicach	926	92601	ZIM	5 000 000	5 000 000	

Numer zadania	Nazwa zadania	Dział	Rozdział	Jednostka Realizująca	Budżet na 2025 rok		
					Budżet ogółem	w tym:	
						zadania gminy	zadania powiatu
1	2	3	4	5	6	7	8
ZIS/S1.64/23	KS Grębałowianka - modernizacja obiektów sportowych	926	92601	ZIS	2 000 000	2 000 000	
ZIS/S1.74/23	Budowa kompleksu sportowego os. Wolica	926	92601	ZIS	4 750 000	4 750 000	
ZIS/S1.115/20	Budowa krytej pływalni na terenie KS Clepardia przy ul. Mackiewiczza wraz z modernizacją istniejącego kąpieliska otwartego	926	92601	ZIS	13 000 000	13 000 000	
ZIS/S1.119/20	Modernizacja obiektów RKS Juvenia	926	92601	ZIS	4 565 000	4 565 000	
ZIS/S1.140/20	Budowa boiska treningowego z sztuczną nawierzchnią na obiekcie Centrum Aktywnego Wypoczynku KS Borek ul. Żywiecka 13	926	92601	ZIS	3 320 000	3 320 000	
ZIS/S1.143/20	Budowa hali widowiskowo – sportowej dostosowanej do potrzeb osób niepełnosprawnych na terenie XXX Liceum Ogólnokształcącego w Krakowie	926	92601	ZIS	8 450 000	8 450 000	
ZIS/S1.163/24	KS Kolejarz Prokocim - modernizacja boiska do piłki nożnej	926	92601	ZIS	19 310	19 310	
ZIS/S1.167/24	Modernizacja obiektów KS Bronowianka przy ul. Zarzecze	926	92601	ZIS	4 500 000	4 500 000	
ZIS/S1.174/24	KS Korona, ul. Kalwaryjska - modernizacja basenu	926	92601	ZIS	1 000 000	1 000 000	
ZIS/S1.175/24	Budowa hali sportowej przy Szkole Podstawowej nr 85, os. Złotego Wieku 4	926	92601	ZIS	14 400	14 400	
ZIS/S1.177/24	Przebudowa Stadionu Miejskiego KS Hutnik	926	92601	ZIS	600 000	600 000	
ZIS/A1.32/25	Budynek administracyjno - socjalny na stadionie Korony (ul. Parkowa) termomodernizacja	926	92601	ZIS	110 700	110 700	
ZIS/T1.353/24	KS Bieżanowianka – budowa parkingu wraz z infrastrukturą towarzyszącą	926	92601	ZIS	1 500 000	1 500 000	

Numer zadania	Nazwa zadania	Dział	Rozdział	Jednostka Realizująca	Budżet na 2025 rok		
					Budżet ogółem	w tym:	
						zadania gminy	zadania powiatu
1	2	3	4	5	6	7	8
	KULTURA I OCHRONA DZIEDZICTWA				59 825 944	59 675 944	150 000
	Rewaloryzacja i renowacja obiektów zabytkowych				15 077 990	14 927 990	150 000
ZZM/K1.1/20	Adaptacja i modernizacja Dworu Badenich, os. Wadów	921	92120	ZZM	2 550 000	2 550 000	
KD/K1.2/24	Przebudowa Teatru Bagatela przy ul. Karmelickiej 6	921	92106	KD	150 000		150 000
KD/K1.6/24	Modernizacja i rozbudowa budynku dawnego kina Światowid na potrzeby Muzeum Nowej Huty				1 027 414	1 027 414	
	środki własne Miasta	921	92118	KD	1 027 414	1 027 414	
ZBK/K1.9/22	Rewitalizacja i modernizacja Fortu nr 31 św. Benedykt w celu przystosowania do nowych funkcji				8 612 876	8 612 876	
	środki własne Miasta	921	92120	ZBK	5 000 000	5 000 000	
	NFRZK	921	92120	ZBK	3 612 876	3 612 876	
KD/K1.17/25	Zagospodarowanie terenu Hangaru w Czyżynach	921	92118	KD	200 000	200 000	
ZBK/K1.27/20	Rekultywacja i zagospodarowanie terenów po zniszczonych elementach Fortu Nr 2 "Kościuszko"				500 000	500 000	
	środki własne Miasta	921	92120	ZBK	500 000	500 000	
KD/K1.28/21	Modernizacja Kossakówki	921	92118	KD	2 037 700	2 037 700	
	Budowa i adaptacja budynków na cele kulturalne				44 747 954	44 747 954	
KD/K2.3/24	Ośrodek Kultury im. Cypriana Kamila Norwida w Krakowie - modernizacja	921	92109	KD	195 000	195 000	

Numer zadania	Nazwa zadania	Dział	Rozdział	Jednostka Realizująca	Budżet na 2025 rok		
					Budżet ogółem	w tym:	
						zadania gminy	zadania powiatu
1	2	3	4	5	6	7	8
ZIM/K2.7/20	Budowa budynku przy ul. Młodej Polski 7 na potrzeby społeczności Dzielnicy VI	921	92109	ZIM	100 000	100 000	
ZIM/K2.10/24	Budowa Centrum Aktywności na os. Jagiellońskim	853	85395	ZIM	600 000	600 000	
ZIM/K2.18/23	Budowa Domu Kultury z Klubem Seniora w Bronowicach Wielkich	921	92109	ZIM	717 705	717 705	
KD/K2.20/25	Integracja Mieszkańców z Klubem "Herkules" Branice				100 000	100 000	
	budżet obywatelski dzielnic - edycja XI	921	92109	KD	100 000	100 000	
ZIM/K2.21/16	Budowa Ośrodka Ruczaj filii Centrum Kultury Podgórze w Krakowie				38 500 000	38 500 000	
	środki własne Miasta	921	92109	ZIM	8 500 000	8 500 000	
	Rządowy Fundusz Polski Ład: Program Inwestycji Strategicznych	921	92109	ZIM	30 000 000	30 000 000	
KD/K2.22/25	Scena Plenerowa przy Centrum Kultury Podgórze Klub Przewóz				50 000	50 000	
	budżet obywatelski dzielnic - edycja XI	921	92109	KD	50 000	50 000	
KD/K2.37/17	Muzeum Miejsce Pamięci "KL Płaszów"	921	92118	KD	4 485 249	4 485 249	
	ADMINISTRACJA I FINANSE - ZARZĄDZANIE MIASTEM				34 190 000	34 190 000	
	Modernizacja budynków oraz rozbudowa i unowocześnianie infrastruktury informatycznej				34 190 000	34 190 000	
IT/A1.1/99	System informatyczny UMK	750	75023	IT	25 550 000	25 550 000	
ZIM/A1.3/24	Adaptacja pomieszczeń na potrzeby biurowe Zarządu Inwestycji Miejskich w Krakowie	710	71002	ZIM	300 000	300 000	

Numer zadania	Nazwa zadania	Dział	Rozdział	Jednostka Realizująca	Budżet na 2025 rok		
					Budżet ogółem	w tym:	
						zadania gminy	zadania powiatu
1	2	3	4	5	6	7	8
ZIM/A1.9/07	Budowa Archiwum Miejskiego przy ul. Na Załączu 2	750	75095	ZIM	5 500 000	5 500 000	
IT/A1.11/25	SCT HUB - Codesign the Future of sustainable cultural tourism				120 000	120 000	
	środki własne Miasta	921	92195	IT	10 053	10 053	
	środki pochodzące ze źródeł zagranicznych, niepodlegające zwrotowi	921	92195	IT	109 947	109 947	
ZBK/A1.12/25	Przystosowanie budynków komunalnych do aktualnych przepisów p.poż.	700	70005	ZBK	2 000 000	2 000 000	
ZCK/A1.13/25	Podłączenie do miejskiej sieci ciepłowniczej budynków ZCK przy ul. Rakowickiej 26 i 41	710	71035	ZCK	250 000	250 000	
ZCK/A1.14/25	Modernizacja systemu p.poż. w budynkach ZCK	710	71035	ZCK	200 000	200 000	
OU/A1.15/25	Wykonanie wiat rowerowych w budynkach UMK	750	75023	OU	120 000	120 000	
OU/A1.16/25	Zainstalowanie urzędmatu	750	75023	OU	150 000	150 000	
	PLANOWANIE PRZESTRZENNE I ARCHITEKTURA - GOSPODAROWANIE MIENIEM MIASTA				116 184 215	95 684 215	20 500 000
	Gospodarowanie mieniem Miasta - odszkodowania				68 884 215	48 384 215	20 500 000
GS/SA1.2/19	Wypłata odszkodowań z tytułu zrealizowanych strategicznych inwestycji drogowych	700	70005	GS	500 000	500 000	
GS/ST1.4/21	Budowa Trasy Wolbromskiej (odcinek od ul. Pachońskiego do granic administracyjnych Miasta Krakowa)	700	70005	GS	1 500 000		1 500 000
GS/ST2.4/06	Budowa Trasy Łagiewnickiej (węzeł "Ruczaj" - węzeł "Łagiewniki") wraz z linią tramwajową	700	70005	GS	2 000 000		2 000 000
GS/ST5.1/08	Rozbudowa ul. Igołomskiej w Krakowie	700	70005	GS	2 000 000		2 000 000

Numer zadania	Nazwa zadania	Dział	Rozdział	Jednostka Realizująca	Budżet na 2025 rok		
					Budżet ogółem	w tym:	
						zadania gminy	zadania powiatu
1	2	3	4	5	6	7	8
GS/ST6.5/20	Budowa linii tramwajowej KST, etap IV (ul. Meissnera - Mistrzejowice)	700	70005	GS	5 000 000	5 000 000	
GS/ST6.6c/06	Budowa linii tramwajowej KST, etap III (os. Krowodrza Górka - Górka Narodowa) wraz z budową dwupoziomowego skrzyżowania w ciągu ul. Opolskiej	700	70005	GS	5 000 000	5 000 000	
GS/ST6.6d/18	Budowa linii tramwajowej KST (os. Krowodrza Górka - Azory)	700	70005	GS	2 000 000	2 000 000	
GS/ST7.4/06	Rozbudowa ul. Kocmyrzowskiej	700	70005	GS	4 000 000		4 000 000
GS/ST7.7/18	Rozbudowa al. 29 Listopada (odc. ul. Opolska - granica miasta)	700	70005	GS	8 000 000		8 000 000
GS/A2.2/09	Wyplata odszkodowań z tytułu inwestycji drogowych	700	70005	GS	12 000 000	12 000 000	
GS/A2.3/10	Realizacja roszczeń odszkodowawczych	700	70005	GS	5 000 000	4 000 000	1 000 000
GS/A2.6/21	Wyplata odszkodowań z tytułu inwestycji kolejowych	700	70005	GS	500 000	500 000	
GS/A2.9/24	Wyplata odszkodowań za wywłaszczone nieruchomości	700	70005	GS	384 215	384 215	
GS/A2.14/25	Rozbudowa ul. Zakopiańskiej wraz z przebudową skrzyżowania z ul. Ważewskiego	700	70005	GS	2 000 000		2 000 000
GS/A2.18/25	Odszkodowanie za ZRID w ramach drogi dojazdowej do Cogiteonu	700	70005	GS	14 000 000	14 000 000	
BP/A2.19/25	Realizacja roszczeń odszkodowawczych	700	70005	BP	5 000 000	5 000 000	
	Gospodarowanie mieniem Miasta - wykupy				47 300 000	47 300 000	
GS/SA1.1/00	Pozyskanie nieruchomości dla inwestycji strategicznych zrealizowanych w latach poprzednich i dla ochrony korytarzy transportowych	600	60016	GS	1 000 000	1 000 000	

Numer zadania	Nazwa zadania	Dział	Rozdział	Jednostka Realizująca	Budżet na 2025 rok		
					Budżet ogółem	w tym:	
						zadania gminy	zadania powiatu
1	2	3	4	5	6	7	8
GS/A2.1/07	Regulacja stanów prawnych i pozyskiwanie nieruchomości do zasobu Miasta	900	90095	GS	6 500 000	6 500 000	
GS/A2.4/19	Pozyskanie terenu Szpitala Uniwersyteckiego w rejonie ul. Kopernika (obszar Wesoła)	900	90095	GS	30 000 000	30 000 000	
ZIW/A2.5/24	Pozyskanie nieruchomości dla inwestycji	900	90095	ZIW	400 000	400 000	
GS/A2.12/24	Park Woźniców w Czyżynach	900	90095	GS	1 000 000	1 000 000	
ZZM/A2.17/25	Stwórzmy Wspólnie Las Krakowian vol. 3				900 000	900 000	
	budżet obywatelski ogólnomiejski - edycja XI	900	90095	ZZM	900 000	900 000	
GS/A2.20/25	Pozyskanie terenów pod budowę Ośrodka Rehabilitacji Dzikich Zwierząt i grzebowiska dla zwierząt	900	90095	GS	1 500 000	1 500 000	
GS/A2.21/25	Wykup terenów zielonych pod nowe parki i nasadzenia	900	90095	GS	6 000 000	6 000 000	

SKARBNIK MIASTA
KRAKOWA
M. Okarmus
Małgorzata Okarmus
24.11.2024

DYREKTOR WYDZIAŁU
Zastępca Skarbnika
w Wydziale Budżetu Miasta
Tomasz Tytek

2. WYDATKI NA ZADANIA INWESTYCYJNE DZIELNIC

Numer zadania	Nazwa zadania	Dział	Rozdział	Jednostka Realizująca	Budżet na 2025 rok		
					Budżet ogółem	w tym:	
						zadania gminy	zadania powiatu
1	2	3	4	5	6	7	8
	Razem wydatki na zadania inwestycyjne dzielnic, w tym:				19 699 848	18 615 848	1 084 000
	środki własne Miasta				19 699 848	18 615 848	1 084 000
Dz I	DZIELNICA I				330 000	165 000	165 000
ZDMK/DIR/T-I-1/25	Budowa dedykowanego oświetlenia przejścia dla pieszych na ul. Łobzowskiej	900	90015	ZDMK	70 000	70 000	
ZDMK/DIR/T-I-2/25	Budowa dedykowanego oświetlenia przejścia dla pieszych na ul. Straszewskiego	900	90015	ZDMK	70 000	70 000	
MCOO/DIR/E-I-3/25	Samorządowe Przedszkole nr 61, ul. Rajska 14 - modernizacja	801	80195	P 61	25 000	25 000	
DPS-HE/DIR/W-I-7/25	Modernizacja budynku Domu Pomocy Społecznej im. Ludwika i Anny Helclów	852	85202	DPS-HE	80 000		80 000
OC/DIR/B-I-1z/25	Zakupy inwestycyjne dla Komendy Miejskiej Policji w Krakowie	754	75405	OC	85 000		85 000
Dz II	DZIELNICA II				110 000	110 000	
ZDMK/DIR/T-II-1/25	Budowa dedykowanego oświetlenia przejścia dla pieszych na ul. Brodowicza	900	90015	ZDMK	55 000	55 000	
ZDMK/DIR/T-II-2/25	Budowa dedykowanego oświetlenia przejścia dla pieszych na ul. Fabrycznej	900	90015	ZDMK	55 000	55 000	
Dz III	DZIELNICA III				1 516 950	1 326 950	190 000
ZZM/DIR/O-III-1/25	Budowa i przebudowa chodników na terenach zielonych Dzielnic III	900	90095	ZZM	100 000	100 000	
ZZM/DIW/O-III-3/23	Doposażenie Smoczego Skweru przy ul. Klimka Bachledy	900	90095	ZZM	95 000	95 000	
ZDMK/DIW/T-III-4/24	Rozbudowa skrzyżowania ulic Raciborskiego i Chałupnika	600	60016	ZDMK	70 000	70 000	
ZDMK/DIW/T-III-5/25	Budowa chodnika przy ul. Pilotów	600	60015	ZDMK	80 000		80 000
ZZM/DIW/O-III-7/22	Budowa kładki łączącej ul. Rozrywka z Parkiem Reduta	900	90095	ZZM	299 000	299 000	

Numer zadania	Nazwa zadania	Dział	Rozdział	Jednostka Realizująca	Budżet na 2025 rok		
					Budżet ogółem	w tym:	
						zadania gminy	zadania powiatu
1	2	3	4	5	6	7	8
ZZM/DIW/O-III-10/23	Zagospodarowanie terenu zielonego wraz z budową ciągu pieszo-rowerowego pomiędzy ul. Mogiłską a ul. Chałupnika	900	90095	ZZM	600 000	600 000	
ZDMK/DIW/T-III-11/24	Budowa oświetlenia na placu zabaw przy ul. Dobrego Pasterza	900	90015	ZDMK	90 000	90 000	
ZDMK/DIW/T-III-12/24	Budowa oświetlenia przy ul. Olsztyńskiej w rejonie mostu przy Bulwarach Białuchy	900	90015	ZDMK	25 000	25 000	
ZDMK/DIW/T-III-13/24	Budowa oświetlenia przy ul. Stanisława ze Skalbmierza	900	90015	ZDMK	47 950	47 950	
OC/DIR/B-III-1z/25	Zakupy inwestycyjne dla Komendy Miejskiej Policji w Krakowie	754	75405	OC	110 000		110 000
Dz IV	DZIELNICA IV				2 584 100	2 474 100	110 000
ZDMK/DIR/T-IV-1/25	Budowa przejścia dla pieszych w okolicy skrzyżowania ulic Budrysów i Ojcowskiej	600	60016	ZDMK	150 000	150 000	
ZDMK/DIR/T-IV-2/25	Budowa oświetlenia przy ul. Potoczek	900	90015	ZDMK	70 000	70 000	
MCOO/DIR/E-IV-4/25	Zespół Szkolno - Przedszkolny nr 12, ul. Meiera 16d - modernizacja	801	80195	ZSP 12	10 000	10 000	
ZDMK/DIW/T-IV-4/22	Budowa miejsc parkingowych przy ul. Zdrowej 13	600	60016	ZDMK	650 000	650 000	
ZZM/DIW/O-IV-5/19	Modernizacja placu zabaw przy ul. Opolskiej i Jaremy	900	90095	ZZM	185 000	185 000	
ZZM/DIW/O-IV-6/23	Zagospodarowanie działki nr 382/9 obr. 44 Krowodrza przy ul. Pielęgniarek	900	90095	ZZM	300 000	300 000	
ZDMK/DIW/T-IV-7/23	Przebudowa przejścia dla pieszych na ul. Zdrowej	600	60016	ZDMK	209 100	209 100	
ZDMK/DIW/T-IV-9/23	Rozbudowa miejsc parkingowych przy ul. Ks. Siemaszki 25	600	60016	ZDMK	220 000	220 000	
ZDMK/DIW/T-IV-12/23	Rozbudowa ul. Vetulaniego wraz z budową oświetlenia	600	60016	ZDMK	630 000	630 000	
ZZM/DIW/O-IV-13/25	Modernizacja placu zabaw przy ul. Opolskiej 21	900	90095	ZZM	30 000	30 000	
ZZM/DIW/O-IV-14/25	Modernizacja siłowni zewnętrznej przy ul. Bobrzeckiej 3	900	90095	ZZM	20 000	20 000	
OC/DIR/B-IV-1z/25	Zakupy inwestycyjne dla Komendy Miejskiej Policji w Krakowie	754	75405	OC	110 000		110 000

Numer zadania	Nazwa zadania	Dział	Rozdział	Jednostka Realizująca	Budżet na 2025 rok		
					Budżet ogółem	w tym:	
						zadania gminy	zadania powiatu
1	2	3	4	5	6	7	8
Dz V	DZIELNICA V				279 000	279 000	
ZIS/DIR/S-V-1/25	WKS Wawel - modernizacja obiektów sportowych	926	92601	ZIS	50 000	50 000	
ZZM/DIR/O-V-2/25	Zagospodarowanie terenów zielonych i ogródków jordanowskich wraz z budową i przebudową chodników - Dzielnica V	900	90095	ZZM	90 000	90 000	
ZDMK/DIR/T-V-3/25	Budowa oświetlenia w obszarze parkingu przy ul. Królewskiej 24-32	900	90015	ZDMK	120 000	120 000	
ZDMK/DIR/T-V-4/25	Modernizacja oświetlenia na terenie Dzielnicy V	900	90015	ZDMK	19 000	19 000	
Dz VI	DZIELNICA VI				1 385 000	1 385 000	
ZIS/DIR/S-VI-1/25	KS Bronowianka - modernizacja obiektów sportowych	926	92601	ZIS	40 000	40 000	
ZZM/DIR/O-VI-2/25	Strefa rekreacji dla dzieci w Parku Bronowickim	900	90095	ZZM	150 000	150 000	
ZZM/DIR/O-VI-3/25	Zagospodarowanie terenów zielonych wraz z doposażeniem ogródków jordanowskich wg wskazań Dzielnicy	900	90095	ZZM	25 000	25 000	
ZZM/DIW/O-VI-4/24	Budowa schodów z poręczą łączących ul. Zarzecze z Młynówką Królewską	900	90095	ZZM	60 000	60 000	
ZZM/DIW/O-VI-5/24	Budowa pitników dla ludzi i zwierząt na terenie Dzielnicy VI	900	90095	ZZM	150 000	150 000	
ZDMK/DIW/T-VI-6/25	Przebudowa ul. Rydla 18-22	600	60016	ZDMK	960 000	960 000	
Dz VII	DZIELNICA VII				2 010 500	1 900 500	110 000
ZZM/DIR/O-VII-1/25	Zagospodarowanie parku leśnego przy ul. Księcia Józefa	900	90095	ZZM	30 000	30 000	
MCOO/DIR/E-VII-2/25	Samorządowe Przedszkole nr 78, oddział przy ul. Jodłowej 23 - modernizacja	801	80195	P 78	40 000	40 000	
MCOO/DIR/E-VII-3/25	Szkoła Podstawowa nr 48, ul. Księcia Józefa 337 – modernizacja	801	80195	SP 48	150 000	150 000	
ZIS/DIW/S-VII-4/24	Budowa kompleksu sportowego w Olszanicy	926	92601	ZIS	180 000	180 000	
MCOO/DIW/E-VII-6/24	Samorządowe Przedszkole nr 78, al. Kasztanowa 6 - modernizacja placu zabaw	801	80195	P 78	180 000	180 000	

Numer zadania	Nazwa zadania	Dział	Rozdział	Jednostka Realizująca	Budżet na 2025 rok		
					Budżet ogółem	w tym:	
						zadania gminy	zadania powiatu
1	2	3	4	5	6	7	8
ZDMK/DIW/T-VII-7/24	Budowa chodnika przy ul. Księcia Józefa po stronie południowej	600	60015	ZDMK	80 000		80 000
ZDMK/DIW/T-VII-9/24	Budowa oświetlenia przy ul. Pylnej	900	90015	ZDMK	130 000	130 000	
ZZM/DIW/O-VII-10/24	Doposażenie ogródków jordanowskich wraz z zagospodarowaniem terenów zielonych - Dzielnica VII	900	90095	ZZM	250 000	250 000	
ZDMK/DIW/T-VII-12/21	Budowa chodnika przy ul. Mirowskiej przy skrzyżowaniu z ul. Orlą po stronie południowej	600	60016	ZDMK	380 500	380 500	
KD/DIW/K-VII-13/24	Modernizacja filii Centrum Kultury Dworek Białoprądnicki - Klub Kultury "Wola"	921	92109	KD	200 000	200 000	
ZZM/DIW/O-VII-18/25	Zagospodarowanie działek przy ul. Pylnej	900	90095	ZZM	40 000	40 000	
ZDMK/DIW/T-VII-19/25	Budowa zatoki postojowej K&R przy ul. Księcia Józefa po północnej stronie ulicy	600	60015	ZDMK	30 000		30 000
ZDMK/DIW/T-VII-25/22	Budowa chodnika przy ul. Zakręt	600	60016	ZDMK	320 000	320 000	
Dz VIII	DZIELNICA VIII				2 503 500	2 503 500	
ZIS/DIR/S-VIII-1/25	KSPN Pogoń Kraków – modernizacja obiektów sportowych	926	92601	ZIS	60 000	60 000	
ZZM/DIR/O-VIII-2/25	Zakup, dostawa i montaż elementów małej architektury na terenach wskazanych przez Dzielnicę VIII	900	90095	ZZM	65 500	65 500	
ZZM/DIR/O-VIII-3/25	Doposażenie ogródka jordanowskiego przy ul. Zakrzowieckiej	900	90095	ZZM	228 000	228 000	
ZZM/DIR/O-VIII-4/25	Doposażenie parku przy ul. Jahody	900	90095	ZZM	100 000	100 000	
ZDMK/DIR/T-VIII-5/25	Budowa parkingu przy ul. Kobierzyńskiej 93	600	60016	ZDMK	70 000	70 000	
SP 53/DIR/E-VIII-6/25	Szkoła Podstawowa nr 53, ul. Skośna 8 - modernizacja	801	80195	SP 53	100 000	100 000	
ZDMK/DIW/T-VIII-1/12	Budowa i przebudowa oświetlenia na terenie Dzielnicy VIII	900	90015	ZDMK	330 000	330 000	
ZZM/DIW/O-VIII-2/22	Doposażenie ogródka jordanowskiego przy ul. Działowskiego	900	90095	ZZM	600 000	600 000	
ZDMK/DIW/T-VIII-3/24	Budowa dedykowanego oświetlenia wraz z wyznaczeniem przejścia dla pieszych przy skrzyżowaniu ulic Praskiej i Szwedzkiej	900	90015	ZDMK	90 000	90 000	

Numer zadania	Nazwa zadania	Dział	Rozdział	Jednostka Realizująca	Budżet na 2025 rok		
					Budżet ogółem	w tym:	
						zadania gminy	zadania powiatu
1	2	3	4	5	6	7	8
ZZM/DIW/O-VIII-4/23	Zagospodarowanie terenu wokół stawu przy ul. Krzewowej	900	90095	ZZM	260 000	260 000	
ZZM/DIW/O-VIII-5/23	Modernizacja placu zabaw przy ul. Dziewiarzy	900	90095	ZZM	100 000	100 000	
ZZM/DIW/O-VIII-8/24	Budowa parku kieszonkowego przy ul. Kolistej i ul. Tymotkowej	900	90004	ZZM	250 000	250 000	
ZZM/DIW/O-VIII-9/25	Modernizacja smoczego skweru przy ul. Zachodniej	900	90095	ZZM	250 000	250 000	
Dz X	DZIELNICA X				913 000	913 000	
ZIS/DIR/S-X-1/25	Boisko Orlik ul. Forteczna – wykonanie bulodromu	926	92601	ZIS	50 000	50 000	
ZIS/DIR/S-X-2/25	OSS Opatkowianka – modernizacja obiektów sportowych	926	92601	ZIS	45 000	45 000	
ZZM/DIR/A-X-3/25	Pozyskanie działek na terenie Dzielnicy X Swoszowice	900	90095	ZZM	97 500	97 500	
ZZM/DIR/O-X-4/25	Doposażenie placu zabaw przy ul. Korpala	900	90095	ZZM	28 000	28 000	
ZZM/DIR/O-X-5/25	Zagospodarowanie enklawy na terenie ogródka jordanowskiego przy ul. Ważewskiego/Taklińskiego	900	90095	ZZM	100 000	100 000	
ZDMK/DIR/T-X-6/25	Budowa dedykowanego oświetlenia przejścia dla pieszych na ul. Krygowskiego	900	90015	ZDMK	60 000	60 000	
ZDMK/DIR/T-X-7/25	Budowa dedykowanego oświetlenia przejścia dla pieszych na ul. Anny Szwed Śniadowskiej przy skrzyżowaniu z ul. Korpala	900	90015	ZDMK	60 000	60 000	
ZDMK/DIR/T-X-8/25	Budowa dedykowanego oświetlenia przejścia dla pieszych na ul. Borkowska/Janowskiego przy skrzyżowaniu z ul. Korpala	900	90015	ZDMK	60 000	60 000	
ZDMK/DIR/T-X-9/25	Modernizacja oświetlenia przy ul. Soboniecka/Stepowa	900	90015	ZDMK	7 500	7 500	
ZDMK/DIR/T-X-10/25	Dobudowa oświetlenia przy ul. Drużbackiej	900	90015	ZDMK	45 000	45 000	
MCOO/DIR/E-X-11/25	Szkoła Podstawowa nr 14, ul. Prof. Bartła 29 - modernizacja	801	80195	SP 14	25 000	25 000	
ZZM/DIR/O-X-12/25	Doposażenie terenów zielonych na terenie os. Kliny w małą architekturę według wskazań	900	90095	ZZM	7 000	7 000	

Numer zadania	Nazwa zadania	Dział	Rozdział	Jednostka Realizująca	Budżet na 2025 rok		
					Budżet ogółem	w tym:	
						zadania gminy	zadania powiatu
1	2	3	4	5	6	7	8
ZZM/DIW/O-X-4/25	Zagospodarowanie terenu zielonego przy ul. Sztaudyngera 5	900	90095	ZZM	93 000	93 000	
ZZM/DIW/O-X-5/25	Zagospodarowanie terenu pod przyszły park rzeki Wilgi na odcinku od ul. Chałubińskiego do ul. Podmokłej	900	90004	ZZM	120 000	120 000	
ZZM/DIW/O-X-6/25	Zagospodarowanie terenu pod przyszły park Barycz	900	90004	ZZM	60 000	60 000	
ZDMK/DIW/T-X-7/25	Budowa oświetlenia przy ul. Zaporoskiej	900	90015	ZDMK	35 000	35 000	
ZIS/DIR/S-X-1z/25	Zakupy inwestycyjne Zarządu Infrastruktury Sportowej	926	92601	ZIS	20 000	20 000	
Dz XI	DZIELNICA XI				823 900	721 900	102 000
ZIS/DIR/S-XI-1/25	KS Orzeł Piaski Wielkie - modernizacja obiektów sportowych	926	92601	ZIS	30 000	30 000	
ZBK/DIR/U-XI-2/25	Budowa zjazdu na teren utwardzony przy przychodni ul. Wysłouchów 43	900	90095	ZBK	53 000	53 000	
ZZM/DIR/O-XI-3/25	Doposażenie Dzielnicy XI w elementy małej architektury	900	90095	ZZM	24 900	24 900	
ZZM/DIR/O-XI-4/25	Modernizacja boiska przy ul. Heila	900	90095	ZZM	160 000	160 000	
MCOO/DIR/W-XI-5/25	Zespół Szkół Specjalnych nr 11, oddział przy ul. Dobczyckiej 20 - likwidacja barier architektonicznych	853	85395	ZSS 11	32 000		32 000
MCOO/DIR/E-XI-6/25	Samorządowe Przedszkole nr 51, ul. Estońska 2 - modernizacja	801	80195	P 51	32 000	32 000	
ZDMK/DIW/T-XI-1/24	Budowa oświetlenia chodnika prowadzącego do Przedszkola przy ul. Nazaretańskiej	900	90015	ZDMK	76 000	76 000	
ZDMK/DIW/T-XI-2/24	Budowa oświetlenia przy ul. Cechowej	900	90015	ZDMK	250 000	250 000	
ZDMK/DIW/T-XI-3/24	Budowa przejścia dla pieszych na ul. Rząckiej	600	60015	ZDMK	70 000		70 000
ZDMK/DIW/T-XI-4/25	Budowa przejścia dla pieszych na ul. Marcowej	600	60016	ZDMK	60 000	60 000	
ZDMK/DIW/T-XI-5/25	Budowa dedykowanego oświetlenia przejścia dla pieszych na ul. Beskidzkiej przy skrzyżowaniu z ul. Malwową	900	90015	ZDMK	18 000	18 000	

Numer zadania	Nazwa zadania	Dział	Rozdział	Jednostka Realizująca	Budżet na 2025 rok		
					Budżet ogółem	w tym:	
						zadania gminy	zadania powiatu
1	2	3	4	5	6	7	8
ZDMK/DIW/T-XI-6/25	Budowa dedykowanego oświetlenia przejścia dla pieszych na ul. Podedworze	900	90015	ZDMK	18 000	18 000	
Dz XII	DZIELNICA XII				597 000	530 000	67 000
OU/DIR/A-XII-1/25	Wykonanie instalacji klimatyzacji w siedzibie Dzielnic XII	750	75022	OU	25 000	25 000	
ZZM/DIR/O-XII-3/25	Doposażenie Dzielnic XII w elementy małej architektury	900	90095	ZZM	50 000	50 000	
MCOO/DIR/W-XII-4/25	Zespół Szkół Specjalnych nr 11, al. Dygasińskiego 25 – likwidacja barier architektonicznych	853	85395	ZSS 11	32 000		32 000
ZDMK/DIW/T-XII-1/25	Budowa oświetlenia przy ul. Nad Drwiną	900	90015	ZDMK	35 000	35 000	
ZDMK/DIW/T-XII-3/24	Budowa oświetlenia przy ul. Komandora Wrońskiego	900	90015	ZDMK	120 000	120 000	
ZZM/DIW/O-XII-4/25	Doposażenie ogródków jordanowskich na terenie Dzielnic XII	900	90095	ZZM	300 000	300 000	
NW/DIR/Z-XII-4z/25	Zakupy inwestycyjne dla potrzeb Miejskiego Centrum Opieki	851	85117	NW	35 000		35 000
Dz XIII	DZIELNICA XIII				1 306 680	1 256 680	50 000
ZZM/DIR/O-XIII-1/25	Doposażenie Dzielnic XIII w elementy małej architektury	900	90095	ZZM	10 000	10 000	
DPS-Ł43/DIR/W-XIII-7/25	Budowa ogrodzenia przy DPS, ul. Łanowa 43, etap I	852	85202	DPS-Ł43	50 000		50 000
ZZM/DIW/O-XIII-1/24	Budowa ciągów komunikacyjnych w rejonie Parku Rzecznego Ogród Płaszów	900	90095	ZZM	100 000	100 000	
ZIS/DIW/S-XIII-2/24	Koncepcja i projekt rewitalizacji stadionu przy ul. Parkowej	926	92601	ZIS	100 000	100 000	
ZDMK/DIW/T-XIII-3/20	Budowa drogi bocznej - ul. Golikówka	600	60017	ZDMK	158 600	158 600	
ZIS/DIW/S-XIII-5/24	Projekt rewitalizacji stadionu KS Płaszowianka przy ul. Stróża Rybna	926	92601	ZIS	100 000	100 000	
ZZM/DIW/O-XIII-9/21	Rewitalizacja terenu zielonego przy skrzyżowaniu ul. Płaszowska/Paproci	900	90004	ZZM	200 000	200 000	
ZZM/DIW/O-XIII-10/23	Zagospodarowanie terenu zielonego przy ul. Zabłocie	900	90004	ZZM	300 000	300 000	

Numer zadania	Nazwa zadania	Dział	Rozdział	Jednostka Realizująca	Budżet na 2025 rok		
					Budżet ogółem	w tym:	
						zadania gminy	zadania powiatu
1	2	3	4	5	6	7	8
ZDMK/DIW/T-XIII-11/21	Rozbudowa ul. Batki	600	60016	ZDMK	34 380	34 380	
ZDMK/DIW/T-XIII-12/23	Przebudowa ul. Rybitwy na odcinku od ul. Szparagowej do ul. Rybitwy 88a	600	60016	ZDMK	233 700	233 700	
SMMK/DIR/B-XIII-1z/25	Zakupy inwestycyjne Straży Miejskiej Miasta Krakowa	754	75416	SMMK	20 000	20 000	
Dz XIV	DZIELNICA XIV				2 122 218	2 032 218	90 000
MCOO/DIR/W-XIV-1/25	Samorządowe Przedszkole nr 185, os. Dywizjonu 303 49 – likwidacja barier architektonicznych	853	85395	P 185	90 000		90 000
ZDMK/DIW/T-XIV-3/24	Budowa przejścia dla pieszych na drodze łączącej al. Pokoju - boczną z rondem przy ul. Sołtyśowskiej	600	60017	ZDMK	20 000	20 000	
ZDMK/DIW/T-XIV-4/21	Budowa zatok parkingowych w os. 2 Pułku Lotniczego	600	60017	ZDMK	618 960	618 960	
ZDMK/DIW/T-XIV-6/21	Modernizacja miejsc postojowych w Dzielnicy Nowa Huta, obręb 7	600	60016	ZDMK	485 958	485 958	
ZZM/DIW/O-XIV-12/22	Modernizacja ogródka jordanowskiego przy ul. Niepokalanej Panny Marii	900	90095	ZZM	492 500	492 500	
ZDMK/DIW/T-XIV-15/24	Budowa wyniesionych przejść dla pieszych w ul. Bolesława Orlińskiego	600	60016	ZDMK	414 800	414 800	
Dz XV	DZIELNICA XV				675 000	675 000	
ZIS/DIR/S-XV-1/25	Oświetlenie boiska przy Szkole Podstawowej nr 77, os. Złotego Wieku 36	926	92601	ZIS	150 000	150 000	
ZZM/DIR/O-XV-2/25	Budowa i przebudowa ciągów pieszych na terenach zielonych Dzielnicy XV	900	90095	ZZM	50 000	50 000	
ZZM/DIR/O-XV-3/25	Doposażenie Dzielnicy XV w elementy małej architektury	900	90095	ZZM	15 000	15 000	
ZDMK/DIW/T-XV-2/24	Budowa oświetlenia siłowni zewnętrznej na os. Oświecenia	900	90015	ZDMK	60 000	60 000	
ZZM/DIW/O-XV-3/24	Budowa schodów i przebudowa ciągów pieszych przy ul. Popielidów	900	90095	ZZM	50 000	50 000	
ZZM/DIW/O-XV-4/24	Zagospodarowanie skweru w os. Bohaterów Września 8-9	900	90004	ZZM	100 000	100 000	
ZDMK/DIW/T-XV-5/24	Budowa parkingu przy ul. Książnina	600	60017	ZDMK	250 000	250 000	

Numer zadania	Nazwa zadania	Dział	Rozdział	Jednostka Realizująca	Budżet na 2025 rok		
					Budżet ogółem	w tym:	
						zadania gminy	zadania powiatu
1	2	3	4	5	6	7	8
Dz XVI	DZIELNICA XVI				1 210 000	1 110 000	100 000
ZDMK/DIR/B-XVI-1/25	Rozbudowa monitoringu wizyjnego na terenie Dzielnicy XVI	600	60095	ZDMK	70 000	70 000	
ZDMK/DIR/T-XVI-2/25	Modernizacja oświetlenia na terenie Dzielnicy XVI	900	90015	ZDMK	50 000	50 000	
ZZM/DIR/O-XVI-3/25	Budowa i przebudowa ogródków jordanowskich na terenie Dzielnicy XVI	900	90095	ZZM	400 000	400 000	
ZZM/DIR/O-XVI-4/25	Doposażenie Dzielnicy XVI w elementy małej architektury	900	90095	ZZM	30 000	30 000	
ZZM/DIR/W-XVI-5/25	Budowa i przebudowa chodników na terenach zielonych Dzielnicy XVI	853	85395	ZZM	100 000		100 000
MCOO/DIR/E-XVI-6/25	Samorządowe Przedszkole nr 116, os. Jagiellońskie 16 - modernizacja	801	80195	P 116	30 000	30 000	
MCOO/DIR/E-XVI-7/25	Samorządowe Przedszkole nr 117, os. Na Lotnisku 15 - modernizacja	801	80195	P 117	30 000	30 000	
ZDMK/DIW/T-XVI-1/24	Budowa parkingu na os. Jagiellońskim	600	60017	ZDMK	200 000	200 000	
ZDMK/DIW/T-XVI-2/21	Budowa parkingu na os. Przy Arce 5	600	60016	ZDMK	300 000	300 000	
Dz XVII	DZIELNICA XVII				227 000	227 000	
ZZM/DIW/O-XVII-4/22	Doposażenie ogródka jordanowskiego w os. Łuczanowice	900	90095	ZZM	82 000	82 000	
ZDMK/DIW/T-XVII-5/24	Dobudowa oświetlenia przy ul. Przebindowskiego	900	90015	ZDMK	145 000	145 000	
Dz XVIII	DZIELNICA XVIII				1 106 000	1 006 000	100 000
ZBK/DIR/A-XVIII-1/25	Modernizacja lokalu komunalnego w budynku os. Wandy 18	700	70005	ZBK	6 000	6 000	
ZZM/DIR/O-XVIII-2/25	Rewitalizacja podwórek nowohuckich na terenie Nowej Huty	900	90095	ZZM	100 000	100 000	
MCOO/DIR/E-XVIII-3/25	Samorządowe Przedszkole nr 105, os. Spółdzielcze 5 – modernizacja	801	80195	P 105	80 000	80 000	
MCOO/DIR/E-XVIII-4/25	Samorządowe Przedszkole nr 110, os. Kolorowe 28 - modernizacja	801	80195	P 110	80 000	80 000	

Numer zadania	Nazwa zadania	Dział	Rozdział	Jednostka Realizująca	Budżet na 2025 rok		
					Budżet ogółem	w tym:	
						zadania gminy	zadania powiatu
1	2	3	4	5	6	7	8
ZZM/DIW/O-XVIII-1/12	Budowa i przebudowa ogródków jordanowskich na terenie Dzielnicy XVIII	900	90095	ZZM	400 000	400 000	
ZDMK/DIW/T-XVIII-2/24	Budowa oświetlenia przy ul. Chałupki boczna	900	90015	ZDMK	90 000	90 000	
ZDMK/DIW/T-XVIII-7/21	Rozbudowa miejsc parkingowych os. Na Skarpie przy bloku nr 10, 11, 12	600	60017	ZDMK	250 000	250 000	
NW/DIR/Z-XVIII-2z/25	Zakupy inwestycyjne dla Szpitala Specjalistycznego im. Stefana Żeromskiego SP ZOZ w Krakowie	851	85111	NW	100 000		100 000

SKARBNIK MIASTA
KRAKOWA
Małgorzata Okarmus
Małgorzata Okarmus
14.11.2024

DYREKTOR WYDZIAŁU
Zastępca Skarbnika
w Wydziale Budżetu Miasta
Tomasz Tylek

Załącznik Nr 5
do uchwały Nr
Rady Miasta Krakowa
z dnia

**DOCHODY RACHUNKU DOCHODÓW JEDNOSTEK,
O KTÓRYCH MOWA
W ARTYKULE 223 UST. 1 USTAWY Z DNIA 27 SIERPNI 2009 ROKU O FINANSACH PUBLICZNYCH
ORAZ WYDATKI NIMI FINANSOWANE NA 2025 ROK**

w zł

Dział	Rozdział	Wyszczególnienie	Dochody ogółem	Wydatki ogółem
<i>1</i>	<i>2</i>	<i>3</i>	<i>4</i>	<i>5</i>
		RAZEM	57 467 060	57 467 060
801		Oświata i wychowanie	35 636 060	35 636 060
	80101	Szkoły podstawowe	22 997 100	22 997 100
	80102	Szkoły podstawowe specjalne	616 600	616 600
	80104	Przedszkola	939 500	939 500
	80115	Technika	4 619 300	4 619 300
	80120	Licea ogólnokształcące	5 723 600	5 723 600
	80132	Szkoły artystyczne	269 960	269 960
	80134	Szkoły zawodowe specjalne	50 000	50 000
	80140	Placówki kształcenia ustawicznego i centra kształcenia zawodowego	420 000	420 000
854		Edukacyjna opieka wychowawcza	21 831 000	21 831 000
	85403	Specjalne ośrodki szkolno-wychowawcze	839 000	839 000
	85406	Poradnie psychologiczno-pedagogiczne, w tym poradnie specjalistyczne	147 000	147 000
	85407	Placówki wychowania pozaszkolnego	18 245 000	18 245 000
	85410	Internaty i bursy szkolne	920 000	920 000
	85417	Szkolne schroniska młodzieżowe	1 500 000	1 500 000
	85420	Młodzieżowe ośrodki wychowawcze	180 000	180 000

SKARBNIK MIASTA
KRAKOWA
M. Skarbnik
Małgorzata Skarbnik

DYREKTOR WYDZIAŁU
Zastępca Skarbnika
w Wydziale Budżetu Miasta

Tomasz Tylek
Tomasz Tylek

Załącznik Nr 6
do uchwały Nr
Rady Miasta Krakowa
z dnia

**ZESTAWIENIE PLANOWANYCH KWOT DOTACJI
UDZIELANYCH Z BUDŻETU MIASTA KRAKOWA W 2025 ROKU
(BIEŻĄCE I INWESTYCYJNE)**

1. DOTACJE DLA JEDNOSTEK SEKTORA FINANSÓW PUBLICZNYCH

1.1 SAMODZIELNE PUBLICZNE ZAKŁADY OPIEKI ZDROWOTNEJ

w zł

Dział	Rozdz.	§	Wyszczególnienie	Plan	Kwota dotacji	
1	2	3	4	5	6	
851			Ochrona zdrowia	ogółem	11 731 000	
				<i>w tym:</i>		
				- gmina	7 396 000	
				- powiat	4 335 000	
			85111	Szpitala ogólne	ogółem	4 300 000
				<i>w tym:</i>		
				- powiat	4 300 000	
				2560 Szpital Miejski Specjalistyczny im. G. Narutowicza		100 000
				2560 Szpital Specjalistyczny im. St. Żeromskiego		100 000
				6220 Szpital Specjalistyczny im. St. Żeromskiego		4 100 000
85117			Zakłady opiekuńczo-lecznicze i pielęgnacyjno-opiekuńcze	ogółem	7 431 000	
				<i>w tym:</i>		
				- gmina	7 396 000	
				- powiat	35 000	
	2560 Miejskie Centrum Opieki		7 396 000			
	6220 Miejskie Centrum Opieki		35 000			
				OGÓŁEM	11 731 000	
				<i>w tym:</i>		
				gmina	7 396 000	
				powiat	4 335 000	

SKARBNIK MIASTA
KRAKOWA
Malgorzata Okarmys
M.O. 2024

DYREKTOR WYDZIAŁU
Zastępca Skarbnika
w Wydziale Budżetu Miasta

Tomasz Tyłek 2024

1.2. MIEJSKIE INSTYTUCJE KULTURY

w zł

Dział	Rozdz.	§	Wyszczególnienie	Plan	Kwota dotacji	w tym:	
						Dotacja podmiotowa	Dotacja celowa
1	2	3	4	5	6	7	8
921			Kultura i ochrona dziedzictwa narodowego	ogółem	321 336 681	300 441 318	20 895 363
				<i>w tym:</i>			
				- gmina	278 872 481	260 827 118	18 045 363
				- powiat	42 464 200	39 614 200	2 850 000
	92106		Teatry	ogółem	69 645 500	65 745 500	3 900 000
				<i>w tym:</i>			
				- gmina	45 450 300	42 200 300	3 250 000
		2480	Balet Dworski Cracovia Danza		3 192 000	3 192 000	
		2480	Teatr KTO		6 159 700	6 159 700	
		2800	Teatr KTO		850 000		850 000
		2480	Krakowski Teatr Scena STU		4 271 400	4 271 400	
		2480	Krakowski Teatr Variete		5 606 100	5 606 100	
		2480	Teatr „Ludowy”		14 957 400	14 957 400	
		2480	Teatr „Łaźnia Nowa”		8 013 700	8 013 700	
		2800	Teatr „Łaźnia Nowa”		2 400 000		2 400 000
				- powiat	24 195 200	23 545 200	650 000
		2480	Teatr Bagatela		13 556 200	13 556 200	
		6560	Teatr Bagatela		150 000		150 000
		2480	Teatr „Grotoska”		9 989 000	9 989 000	
		2800	Teatr „Grotoska”		500 000		500 000
	92108		Filharmonie, orkiestry, chóry i kapele	ogółem	14 406 300	12 406 300	2 000 000
				<i>w tym:</i>			
				- gmina	5 156 200	5 156 200	
		2480	Sinfonietta Cracovia		5 156 200	5 156 200	
				- powiat	9 250 100	7 250 100	2 000 000
		2480	Capella Cracoviensis		7 250 100	7 250 100	
		2800	Capella Cracoviensis		2 000 000		2 000 000
	92109		Domy i ośrodki kultury, świetlice i kluby	ogółem	69 058 318	68 513 318	545 000
				<i>w tym:</i>			
				- gmina	69 058 318	68 513 318	545 000
		2480	Nowohuckie Centrum Kultury		14 165 150	14 165 150	
		2480	Centrum Kultury Dworek Białoprądnicki		9 572 714	9 572 714	
		6220	Centrum Kultury Dworek Białoprądnicki		200 000		200 000
		2480	Centrum Kultury Podgórze		19 308 504	19 308 504	
		6220	Centrum Kultury Podgórze		50 000		50 000
		2480	Krakowskie Forum Kultury		5 534 600	5 534 600	
		2480	Ośrodek Kultury Kraków - Nowa Huta		9 403 400	9 403 400	
		6220	Ośrodek Kultury Kraków - Nowa Huta		100 000		100 000
		2480	Ośrodek Kultury Zespół Pieśni i Tańca „Kracowiacy”		1 401 300	1 401 300	
		2480	Ośrodek Kultury Biblioteka Polskiej Piosenki		1 764 500	1 764 500	
		2480	Ośrodek Kultury im. CK Norwida		7 363 150	7 363 150	
		6220	Ośrodek Kultury im. CK Norwida		195 000		195 000

Dział	Rozdz.	§	Wyszczególnienie	Plan	Kwota dotacji	w tym:	
						Dotacja podmiotowa	Dotacja celowa
1	2	3	4	5	6	7	8
	92110		Galerie i biura wystaw artystycznych	ogółem	4 711 100	4 711 100	
		2480	Galeria Sztuki Współczesnej Bunkier Sztuki	w tym: - gmina	4 711 100	4 711 100	
	92113		Centra kultury i sztuki	ogółem	4 497 300	4 497 300	
		2480	Instytut Kultury Willa Decjusza	w tym: - gmina	4 497 300	4 497 300	
	92114		Pozostałe instytucje kultury	ogółem	33 763 200	27 263 200	6 500 000
		2480	Krakowskie Biuro Festiwalowe	w tym: - gmina	33 763 200	27 263 200	6 500 000
		2800	Krakowskie Biuro Festiwalowe		27 263 200	27 263 200	
					6 500 000		6 500 000
	92116		Biblioteki	ogółem	39 242 500	39 242 500	
		2480	Biblioteka Kraków	w tym: - gmina	39 242 500	39 242 500	
	92118		Muzea	ogółem	86 012 463	78 062 100	7 950 363
				w tym: - gmina	76 993 563	69 243 200	7 750 363
		2480	Muzeum Historyczne Miasta Krakowa		41 352 100	41 352 100	
		6569	Muzeum Historyczne Miasta Krakowa		1 027 414		1 027 414
		2480	Muzeum Inżynierii i Techniki		10 076 200	10 076 200	
		6560	Muzeum Inżynierii i Techniki		200 000		200 000
		2480	Muzeum Armii Krajowej		6 474 400	6 474 400	
		2480	Muzeum - Miejsce Pamięci KL Płaszow		1 249 400	1 249 400	
		6560	Muzeum - Miejsce Pamięci KL Płaszow		4 485 249		4 485 249
		2480	Muzeum Sztuki Współczesnej		10 091 100	10 091 100	
		6560	Muzeum Sztuki Współczesnej		2 037 700		2 037 700
				- powiat	9 018 900	8 818 900	200 000
		2480	Muzeum Historii Fotografii		8 818 900	8 818 900	
		2800	Muzeum Historii Fotografii		200 000		200 000
				OGÓLEM	321 336 681	300 441 318	20 895 363
				w tym:			
				gmina	278 872 481	260 827 118	18 045 363
				powiat	42 464 200	39 614 200	2 850 000

SKARBNIK MIASTA
KRAKOWA
Malgorzata Okazymus
19.11.2024

DYREKTOR WYDZIAŁU
Zastępca Skarbnika
w Wydziale Budżetu Miasta

Tomasz Tylek

1.3. POZOSTAŁE JEDNOSTKI SEKTORA FINANSÓW PUBLICZNYCH

w zł

Dział	Rozdz.	Plan	Kwota dotacji	w tym:	
				Dotacja celowa	
1	2	3	4	5	6
600		Transport i łączność	ogółem	58 588	58 588
			<i>w tym:</i> – gmina	58 588	58 588
	60095	Pozostała działalność	ogółem	58 588	58 588
			<i>w tym:</i> – gmina	58 588	58 588
851		Ochrona zdrowia	ogółem	790 000	790 000
			<i>w tym:</i> – gmina	790 000	790 000
	85195	Pozostała działalność	ogółem	790 000	790 000
			<i>w tym:</i> – gmina	790 000	790 000
853		Pozostałe zadania w zakresie polityki społecznej	ogółem	190 860	190 860
			<i>w tym:</i> – powiat	190 860	190 860
	85311	Rehabilitacja zawodowa i społeczna osób niepełnosprawnych	ogółem	190 860	190 860
			<i>w tym:</i> – powiat	190 860	190 860
900		Gospodarka komunalna i ochrona środowiska	ogółem	1 673 946	1 673 946
			<i>w tym:</i> – gmina	1 673 946	1 673 946
	90095	Pozostała działalność	ogółem	1 673 946	1 673 946
			<i>w tym:</i> – gmina	1 673 946	1 673 946
921		Kultura i ochrona dziedzictwa narodowego	ogółem	2 998 012	2 998 012
			<i>w tym:</i> – gmina	2 998 012	2 998 012
	92105	Pozostałe zadania w zakresie kultury	ogółem	400 000	400 000
			<i>w tym:</i> – gmina	400 000	400 000
	92113	Centra kultury i sztuki	ogółem	1 359 900	1 359 900
			<i>w tym:</i> – gmina	1 359 900	1 359 900
	92120	Ochrona zabytków i opieka nad zabytkami	ogółem	200 000	200 000
			<i>w tym:</i> – gmina	200 000	200 000

Dział	Rozdz.		Plan	Kwota dotacji	w tym:
					Dotacja celowa
1	2	3	4	5	6
	92195	Pozostała działalność	ogółem	1 038 112	1 038 112
			w tym:		
			- gmina	1 038 112	1 038 112
			OGÓLEM	5 711 406	5 711 406
			w tym:		
			gmina	5 520 546	5 520 546
			powiat	190 860	190 860

SKARBNIK MIASTA
KRAKOWA
[Signature]
Małgorzata Okarmus
14.11.2024

DYREKTOR WYDZIAŁU
Zastępca Skarbnika
w Wydziale Budżetu Miasta
[Signature]
Tomasz Tylek

2. JEDNOSTKI SPOZA SEKTORA FINANSÓW PUBLICZNYCH

w zł

Dział	Rozdz.		Plan	Kwota dotacji	w tym:	
					Dotacja podmiotowa	Dotacja celowa
1	2	3	4	5	6	7
750		Administracja publiczna	ogółem	1 320 000		1 320 000
			<i>w tym:</i>			
			– gmina	1 320 000		1 320 000
	75075	Promocja jednostek samorządu terytorialnego	ogółem	620 000		620 000
			<i>w tym:</i>			
			– gmina	620 000		620 000
	75095	Pozostała działalność	ogółem	700 000		700 000
			<i>w tym:</i>			
			– gmina	700 000		700 000
754		Bezpieczeństwo publiczne i ochrona przeciwpożarowa	ogółem	204 000		204 000
			<i>w tym:</i>			
			– gmina	204 000		204 000
	75412	Ochotnicze straże pożarne	ogółem	194 000		194 000
			<i>w tym:</i>			
			– gmina	194 000		194 000
	75495	Pozostała działalność	ogółem	10 000		10 000
			<i>w tym:</i>			
			– gmina	10 000		10 000
755		Wymiar sprawiedliwości	ogółem	1 136 809		1 136 809
			<i>w tym:</i>			
			– powiat	1 136 809		1 136 809
	75515	Nieodpłatna pomoc prawna	ogółem	1 136 809		1 136 809
			<i>w tym:</i>			
			– powiat	1 136 809		1 136 809
801		Oświata i wychowanie	ogółem	917 146 380	915 634 320	1 512 060
			<i>w tym:</i>			
			– gmina	684 664 920	684 634 320	30 600
			– powiat	232 481 460	231 000 000	1 481 460
	80101	Szkoły podstawowe	ogółem	159 030 600	159 000 000	30 600
			<i>w tym:</i>			
		– gmina	159 030 600	159 000 000	30 600	
80102	Szkoły podstawowe specjalne	ogółem	28 903 760	28 500 000	403 760	
		<i>w tym:</i>				
		– powiat	28 903 760	28 500 000	403 760	
80103	Oddziały przedszkolne w szkołach podstawowych	ogółem	1 600 000	1 600 000		
		<i>w tym:</i>				
		– gmina	1 600 000	1 600 000		
80104	Przedszkola	ogółem	405 214 320	405 214 320		
		<i>w tym:</i>				
		– gmina	405 214 320	405 214 320		

Dział	Rozdz.		Plan	Kwota dotacji	w tym:	
					Dotacja podmiotowa	Dotacja celowa
1	2	3	4	5	6	7
	80105	Przedszkola specjalne	ogółem w tym: – gmina	14 800 000 14 800 000	14 800 000 14 800 000	
	80106	Inne formy wychowania przedszkolnego	ogółem w tym: – gmina	3 500 000 3 500 000	3 500 000 3 500 000	
	80108	Szkoły podstawowe dla dorosłych	ogółem w tym: – gmina	20 000 20 000	20 000 20 000	
	80115	Technika	ogółem w tym: – powiat	31 000 000 31 000 000	31 000 000 31 000 000	
	80116	Szkoły policealne	ogółem w tym: – powiat	53 000 000 53 000 000	53 000 000 53 000 000	
	80117	Branżowe szkoły I stopnia	ogółem w tym: – powiat	10 000 000 10 000 000	10 000 000 10 000 000	
	80120	Licea ogólnokształcące	ogółem w tym: – powiat	86 077 700 86 077 700	85 000 000 85 000 000	1 077 700 1 077 700
	80121	Licea ogólnokształcące specjalne	ogółem w tym: – powiat	2 000 000 2 000 000	2 000 000 2 000 000	
	80122	Licea ogólnokształcące dla dorosłych	ogółem w tym: – powiat	1 000 000 1 000 000	1 000 000 1 000 000	
	80134	Szkoły zawodowe specjalne	ogółem w tym: – powiat	2 500 000 2 500 000	2 500 000 2 500 000	
	80149	Realizacja zadań wymagających stosowania specjalnej organizacji nauki i metod pracy dla dzieci w przedszkolach, oddziałach przedszkolnych w szkołach podstawowych i innych formach wychowania przedszkolnego	ogółem w tym: – gmina	57 000 000 57 000 000	57 000 000 57 000 000	
	80150	Realizacja zadań wymagających stosowania specjalnej organizacji nauki i metod pracy dla dzieci i młodzieży w szkołach podstawowych	ogółem	43 500 000	43 500 000	

Dział	Rozdz.	Plan	Kwota dotacji	w tym:		
				Dotacja podmiotowa	Dotacja celowa	
1	2	3	4	5	6	7
			<i>w tym:</i>			
			– gmina	43 500 000	43 500 000	
	80151	Kwalifikacyjne kursy zawodowe	ogółem	1 000 000	1 000 000	
			<i>w tym:</i>			
			– powiat	1 000 000	1 000 000	
	80152	Realizacja zadań wymagających stosowania specjalnej organizacji nauki i metod pracy dla dzieci i młodzieży w gimnazjach, klasach dotychczasowego gimnazjum prowadzonych w szkołach innego typu, liceach ogólnokształcących, technikach, szkołach policealnych, branżowych szkołach I i II stopnia i klasach dotychczasowej zasadniczej szkoły zawodowej prowadzonych w branżowych szkołach I stopnia oraz szkołach artystycznych	ogółem	17 000 000	17 000 000	
			<i>w tym:</i>			
			– powiat	17 000 000	17 000 000	
851		Ochrona zdrowia	ogółem	29 850 300		29 850 300
			<i>w tym:</i>			
			– gmina	29 850 300		29 850 300
	85153	Zwalczanie narkomanii	ogółem	618 000		618 000
			<i>w tym:</i>			
			– gmina	618 000		618 000
	85154	Przeciwdziałanie alkoholizmowi	ogółem	23 679 300		23 679 300
			<i>w tym:</i>			
			– gmina	23 679 300		23 679 300
	85195	Pozostała działalność	ogółem	5 553 000		5 553 000
			<i>w tym:</i>			
			– gmina	5 553 000		5 553 000
852		Pomoc społeczna	ogółem	64 944 135		64 944 135
			<i>w tym:</i>			
			– gmina	55 142 935		55 142 935
			– powiat	9 801 200		9 801 200
	85202	Domy pomocy społecznej	ogółem	8 294 400		8 294 400
			<i>w tym:</i>			
			– powiat	8 294 400		8 294 400
	85203	Ośrodki wsparcia	ogółem	19 437 587		19 437 587
			<i>w tym:</i>			
			– gmina	19 437 587		19 437 587
	85205	Zadania w zakresie przeciwdziałania przemocy domowej	ogółem	758 000		758 000
			<i>w tym:</i>			
			– powiat	758 000		758 000

Dział	Rozdz.		Plan	Kwota dotacji	w tym:	
					Dotacja podmiotowa	Dotacja celowa
1	2	3	4	5	6	7
	85220	Jednostki specjalistycznego poradnictwa, mieszkania chronione i ośrodki interwencji kryzysowej	ogółem <i>w tym:</i> – gmina	786 800 786 800		786 800 786 800
	85228	Usługi opiekuńcze i specjalistyczne usługi opiekuńcze	ogółem <i>w tym:</i> – gmina	27 773 748 27 773 748		27 773 748 27 773 748
	85230	Pomoc w zakresie dożywiania	ogółem <i>w tym:</i> – gmina	607 900 607 900		607 900 607 900
	85295	Pozostała działalność	ogółem <i>w tym:</i> – gmina – powiat	7 285 700 6 536 900 748 800		7 285 700 6 536 900 748 800
853		Pozostałe zadania w zakresie polityki społecznej	ogółem <i>w tym:</i> – gmina – powiat	30 394 775 28 281 095 2 113 680	2 113 680 2 113 680	28 281 095 28 281 095
	85311	Rehabilitacja zawodowa i społeczna osób niepełnosprawnych	ogółem <i>w tym:</i> – gmina – powiat	11 934 731 9 821 051 2 113 680	2 113 680 2 113 680	9 821 051 9 821 051
	85395	Pozostała działalność	ogółem <i>w tym:</i> – gmina	18 460 044 18 460 044		18 460 044 18 460 044
854		Edukacyjna opieka wychowawcza	ogółem <i>w tym:</i> – gmina – powiat	29 550 000 5 250 000 24 300 000	29 550 000 5 250 000 24 300 000	
	85404	Wczesne wspomaganie rozwoju dziecka	ogółem <i>w tym:</i> – gmina – powiat	13 350 000 5 250 000 8 100 000	13 350 000 5 250 000 8 100 000	
	85410	Internaty i bursy szkolne	ogółem <i>w tym:</i> – powiat	7 700 000 7 700 000	7 700 000 7 700 000	
	85419	Ośrodki rewalidacyjno-wychowawcze	ogółem <i>w tym:</i> – powiat	2 000 000 2 000 000	2 000 000 2 000 000	

Dział	Rozdz.		Plan	Kwota dotacji	w tym:	
					Dotacja podmiotowa	Dotacja celowa
1	2	3	4	5	6	7
	85420	Młodzieżowe ośrodki wychowawcze	ogółem w tym: – powiat	6 500 000 6 500 000	6 500 000 6 500 000	
855		Rodzina	ogółem w tym: – gmina – powiat	88 709 741 73 342 671 15 367 070		88 709 741 73 342 671 15 367 070
	85510	Działalność placówek opiekuńczo-wychowawczych	ogółem w tym: – powiat	15 367 070 15 367 070		15 367 070 15 367 070
	85516	System opieki nad dziećmi w wieku do lat 3	ogółem w tym: – gmina	69 096 311 69 096 311		69 096 311 69 096 311
	85595	Pozostała działalność	ogółem w tym: – gmina	4 246 360 4 246 360		4 246 360 4 246 360
900		Gospodarka komunalna i ochrona środowiska	ogółem w tym: – gmina	11 200 000 11 200 000		11 200 000 11 200 000
	90001	Gospodarka ściekowa i ochrona wód	ogółem w tym: – gmina	1 000 000 1 000 000		1 000 000 1 000 000
	90004	Utrzymanie zieleni w miastach i gminach	ogółem w tym: – gmina	500 000 500 000		500 000 500 000
	90005	Ochrona powietrza atmosferycznego i klimatu	ogółem w tym: – gmina	9 700 000 9 700 000		9 700 000 9 700 000
921		Kultura i ochrona dziedzictwa narodowego	ogółem w tym: – gmina	27 891 942 27 891 942		27 891 942 27 891 942
	92105	Pozostałe zadania w zakresie kultury	ogółem w tym: – gmina	14 159 000 14 159 000		14 159 000 14 159 000
	92120	Ochrona zabytków i opieka nad zabytkami	ogółem w tym: – gmina	4 800 000 4 800 000		4 800 000 4 800 000
	92195	Pozostała działalność	ogółem w tym: – gmina	8 932 942 8 932 942		8 932 942 8 932 942

Dział	Rozdz.		Plan	Kwota dotacji	w tym:	
					Dotacja podmiotowa	Dotacja celowa
1	2	3	4	5	6	7
926		Kultura fizyczna	ogółem	1 529 000		1 529 000
			<i>w tym:</i>			
			– gmina	1 529 000		1 529 000
	92605	Zadania w zakresie kultury fizycznej	ogółem	1 529 000		1 529 000
			<i>w tym:</i>			
			– gmina	1 529 000		1 529 000
			OGÓŁEM	1 203 877 082	947 298 000	256 579 082
			<i>w tym:</i>			
			gmina	918 676 863	689 884 320	228 792 543
			powiat	285 200 219	257 413 680	27 786 539

SKARBNIK MIASTA
KRAKÓW
M. Krawczyk
 19.11.2024

DYREKTOR WYDZIAŁU
 Zastępca Skarbnika
 w Wydziale Budżetu Miasta
Tomasz Tylek

Załącznik Nr 7
do uchwały Nr
Rady Miasta Krakowa
z dnia

**DOCHODY I WYDATKI ZWIĄZANE Z REALIZACJĄ ZADAŃ Z ZAKRESU ADMINISTRACJI RZĄDOWEJ I INNYCH ZLECONYCH JEDNOSTCE
SAMORZĄDU TERYTORIALNEGO ODRĘBNYMI USTAWAMI ORAZ ZADAŃ WYKONYWANYCH NA MOCY POROZUMIEŃ Z ORGANAMI
ADMINISTRACJI RZĄDOWEJ NA ROK 2025**

1. Dochody

w zł

Dział	Rozdział	Treść	Ogółem	w tym:				Dochody odprowadzane do budżetu państwa § 2350	Dochody Miasta związane z realizacją zadań zleconych § 2360
				z ustawy		z porozumień			
				§ 2010	§ 2110	§2020	§ 2120		
1	2	3	4	5	6	7	8	9	10
010		Rolnictwo i łowiectwo	48 708		48 708				
	01095	Pozostała działalność	48 708		48 708				
020		Leśnictwo	3 985		3 985				
	02001	Gospodarka leśna	3 985		3 985				
100		Górnictwo i kopalnictwo	89 731		89 731				
	10095	Pozostała działalność	89 731		89 731				
600		Transport i łączność	49 460		49 460				
	60095	Pozostała działalność	49 460		49 460				
700		Gospodarka mieszkaniowa	8 327 000		8 327 000		139 162 000	46 977 000	
	70005	Gospodarka gruntami i nieruchomościami	8 327 000		8 327 000		139 162 000	46 977 000	
710		Działalność usługowa	9 839 886		9 639 886	200 000	51 000	2 000	
	71012	Zadania z zakresu geodezji i kartografii	831 795		831 795				
	71015	Nadzór budowlany	8 808 091		8 808 091		51 000	2 000	
	71035	Cmentarze	200 000			200 000			
750		Administracja publiczna	13 513 085	13 513 085			106 000	6 000	
	75011	Urzędy wojewódzkie	13 513 085	13 513 085			106 000	6 000	
751		Urzędy naczelnych organów władzy państwowej, kontroli i ochrony prawa oraz sądownictwa	143 166	143 166					
	75101	Urzędy naczelnych organów władzy państwowej, kontroli i ochrony prawa	143 166	143 166					
752		Obrona narodowa	612 350		247 700		364 650		
	75212	Pozostałe wydatki obronne	2 700		2 700				
	75224	Kwalifikacja wojskowa	609 650		245 000		364 650		

w zł

Dział	Rozdział	Treść	Ogółem	w tym:				Dochody odprowadzane do budżetu państwa § 2350	Dochody Miasta związane z realizacją zadań zleconych § 2360
				z ustawy		z porozumień			
				§ 2010	§ 2110	§ 2020	§ 2120		
1	2	3	4	5	6	7	8	9	10
754		Bezpieczeństwo publiczne i ochrona przeciwpożarowa	84 548 264		84 548 264			425 000	
	75411	Komendy powiatowe Państwowej Straży Pożarnej	84 548 264		84 548 264			425 000	
755		Wymiar sprawiedliwości	2 343 936		2 343 936				
	75515	Nieodpłatna pomoc prawna	2 343 936		2 343 936				
852		Pomoc społeczna	22 468 805	21 412 006	1 056 799			206 000	8 000
	85203	Ośrodki wsparcia	17 290 234	17 290 234					
	85205	Zadania w zakresie przeciwdziałania przemocy domowej	822 000		822 000				
	85213	Składki na ubezpieczenie zdrowotne opłacane za osoby pobierające niektóre świadczenia z pomocy społecznej oraz za osoby uczestniczące w zajęciach w centrum integracji społecznej	3 982		3 982				
	85219	Ośrodki pomocy społecznej	283 524	283 524					
	85228	Usługi opiekuńcze i specjalistyczne usługi opiekuńcze	3 803 748	3 803 748			206 000	8 000	
	85231	Pomoc dla cudzoziemców	230 817		230 817				
	85295	Pozostała działalność	34 500	34 500					
853		Pozostałe zadania w zakresie polityki społecznej	3 709 000		3 709 000			50 300	3 000
	85321	Zespoły do spraw orzekania o niepełnosprawności	3 709 000		3 709 000			50 300	3 000
855		Rodzina	137 624 795	136 763 240	861 555			5 800 000	1 300 000
	85502	Świadczenia rodzinne, świadczenie z funduszu alimentacyjnego oraz składki na ubezpieczenia emerytalne i rentowe z ubezpieczenia społecznego	134 894 950	134 894 950				5 800 000	1 300 000
	85508	Rodziny zastępcze	41 564		41 564				
	85510	Działalność placówek opiekuńczo-wychowawczych	819 991		819 991				
	85513	Składki na ubezpieczenie zdrowotne opłacane za osoby pobierające niektóre świadczenia rodzinne oraz za osoby pobierające zasiłki dla opiekunów	1 868 290	1 868 290					
OGÓŁEM			283 322 171	171 831 497	110 926 024	200 000	364 650	145 800 300	48 296 000

SKARBNIK MIASTA
KRAKOWA
Malgorzata Okarmus
14.11.2024

DYREKTOR WYDZIAŁU
Zastępca Skarbnika
w Wydziale Budżetu Miasta

Tomasz Tylek
14.11.2024

2. Dochody odprowadzane do budżetu państwa

w zł

Dz.	Rozdz.	Treść	Ogółem	w tym:														
				§ 0470	§ 0550	§ 0570	§ 0630	§ 0640	§ 0690	§ 0750	§ 0760	§ 0770	§ 0870	§ 0920	§ 0940	§ 0950	§ 0970	§ 0980
1	2	3	4	5	6	7	8	9	10	11	12	13	14	15	16	17	18	19
700		Gospodarka mieszkaniowa	139 162 000	297 500	123 064 895		32 950	950		1 946 158	9 000 000	3 930 000	2 600	655 250		950	230 747	
	70005	Gospodarka gruntami i nieruchomościami	139 162 000	297 500	123 064 895		32 950	950		1 946 158	9 000 000	3 930 000	2 600	655 250		950	230 747	
710		Działalność usługowa	51 000			48 400		800								300	1 500	
	71015	Nadzór budowlany	51 000			48 400		800								300	1 500	
750		Administracja publiczna	106 000						106 000									
	75011	Urzędy wojewódzkie	106 000						106 000									
754		Bezpieczeństwo publiczne i ochrona przeciwpożarowa	425 000							5 000							420 000	
	75411	Komendy powiatowe Państwowej Straży Pożarnej	425 000							5 000							420 000	
852		Pomoc społeczna	206 000														206 000	
	85228	Usługi opiekuńcze i specjalistyczne usługi opiekuńcze	206 000														206 000	
853		Pozostałe zadania w zakresie polityki społecznej	50 300						50 300									
	85321	Zespoły do spraw orzekania o niepełnosprawności	50 300						50 300									
855		Rodzina	5 800 000											4 080 000	120 000			1 600 000
	85502	Świadczenia rodzinne, świadczenie z funduszu alimentacyjnego oraz składki na ubezpieczenia emerytalne i rentowe z ubezpieczenia społecznego	5 800 000											4 080 000	120 000			1 600 000
OGÓLEM			145 800 300	297 500	123 064 895	48 400	32 950	1 750	156 300	1 951 158	9 000 000	3 930 000	2 600	4 735 250	120 300	950	858 247	1 600 000

SKARBNIK MIASTA
KRAKOWA
Małgorzata Okarmus
19.11.2024

DYREKTOR WYDZIAŁU
Zastępca Skarbnika
w Wydziale Budżetu Miasta

Tomasz Tyłek

3. Wydatki

w zł

Dział	Rozdział	Treść	RAZEM			Gmina			Powiat		
			Ogółem	w tym:		Ogółem	w tym:		Ogółem	w tym:	
				z ustawy	z porozumień		z ustawy	z porozumień		z ustawy	z porozumień
1	2	3	4	5	6	7	8	9	10	11	12
010		Rolnictwo i leśnictwo	48 708	48 708					48 708	48 708	
	01095	Pozostała działalność	48 708	48 708					48 708	48 708	
		Wydatki bieżące	48 708	48 708					48 708	48 708	
		w tym:									
		wydatki jednostek budżetowych	48 708	48 708					48 708	48 708	
		z czego:									
		- wynagrodzenia i składki od nich naliczane	48 708	48 708					48 708	48 708	
020		Leśnictwo	3 985	3 985					3 985	3 985	
	02001	Gospodarka leśna	3 985	3 985					3 985	3 985	
		Wydatki bieżące	3 985	3 985					3 985	3 985	
		w tym:									
		wydatki jednostek budżetowych	3 985	3 985					3 985	3 985	
		z czego:									
		- wynagrodzenia i składki od nich naliczane	1 293	1 293					1 293	1 293	
		- wydatki związane z realizacją ich statutowych zadań	2 692	2 692					2 692	2 692	
100		Górnictwo i kopalnictwo	89 731	89 731					89 731	89 731	
	10095	Pozostała działalność	89 731	89 731					89 731	89 731	
		Wydatki bieżące	89 731	89 731					89 731	89 731	
		w tym:									
		wydatki jednostek budżetowych	89 731	89 731					89 731	89 731	
		z czego:									
		- wynagrodzenia i składki od nich naliczane	89 731	89 731					89 731	89 731	
600		Transport i łączność	49 460	49 460					49 460	49 460	
	60095	Pozostała działalność	49 460	49 460					49 460	49 460	
		Wydatki bieżące	49 460	49 460					49 460	49 460	
		w tym:									
		wydatki jednostek budżetowych	49 460	49 460					49 460	49 460	
		z czego:									
		- wynagrodzenia i składki od nich naliczane	49 460	49 460					49 460	49 460	

Dział	Rozdział	Treść	RAZEM			Gmina			Powiat		
			Ogółem	w tym:		Ogółem	w tym:		Ogółem	w tym:	
				z ustawy	z porozumień		z ustawy	z porozumień		z ustawy	z porozumień
1	2	3	4	5	6	7	8	9	10	11	12
700		Gospodarka mieszkaniowa	8 327 000	8 327 000					8 327 000	8 327 000	
	70005	Gospodarka gruntami i nieruchomościami	8 327 000	8 327 000					8 327 000	8 327 000	
		Wydatki bieżące	8 327 000	8 327 000					8 327 000	8 327 000	
		w tym:									
		wydatki jednostek budżetowych	8 327 000	8 327 000					8 327 000	8 327 000	
		z czego:									
		- wynagrodzenia i składki od nich naliczane	4 859 000	4 859 000					4 859 000	4 859 000	
		- wydatki związane z realizacją ich statutowych zadań	3 468 000	3 468 000					3 468 000	3 468 000	
710		Działalność usługowa	9 839 886	9 639 886	200 000	200 000		200 000	9 639 886	9 639 886	
	71012	Zadania z zakresu geodezji i kartografii	831 795	831 795					831 795	831 795	
		Wydatki bieżące	831 795	831 795					831 795	831 795	
		w tym:									
		wydatki jednostek budżetowych	831 795	831 795					831 795	831 795	
		z czego:									
		- wynagrodzenia i składki od nich naliczane	574 795	574 795					574 795	574 795	
		- wydatki związane z realizacją ich statutowych zadań	257 000	257 000					257 000	257 000	
	71015	Nadzór budowlany	8 808 091	8 808 091					8 808 091	8 808 091	
		Wydatki bieżące	8 808 091	8 808 091					8 808 091	8 808 091	
		w tym:									
		wydatki jednostek budżetowych	8 788 091	8 788 091					8 788 091	8 788 091	
		z czego:									
		- wynagrodzenia i składki od nich naliczane	8 549 353	8 549 353					8 549 353	8 549 353	
		- wydatki związane z realizacją ich statutowych zadań	238 738	238 738					238 738	238 738	
		świadczenia na rzecz osób fizycznych	20 000	20 000					20 000	20 000	
	71035	Cmentarze	200 000		200 000	200 000		200 000			
		Wydatki bieżące	200 000		200 000	200 000		200 000			
		w tym:									
		wydatki jednostek budżetowych	200 000		200 000	200 000		200 000			
		z czego:									
		- wydatki związane z realizacją ich statutowych zadań	200 000		200 000	200 000		200 000			

Dział	Rozdział	Treść	RAZEM			Gmina			Powiat		
			Ogółem	w tym:		Ogółem	w tym:		Ogółem	w tym:	
				z ustawy	z porozumień		z ustawy	z porozumień		z ustawy	z porozumień
1	2	3	4	5	6	7	8	9	10	11	12
750		Administracja publiczna	13 513 085	13 513 085		13 513 085	13 513 085				
	75011	Urzędy wojewódzkie	13 513 085	13 513 085		13 513 085	13 513 085				
		Wydatki bieżące	13 513 085	13 513 085		13 513 085	13 513 085				
		w tym:									
		wydatki jednostek budżetowych	13 513 085	13 513 085		13 513 085	13 513 085				
		<i>z czego:</i>									
		- wynagrodzenia i składki od nich naliczane	12 872 085	12 872 085		12 872 085	12 872 085				
		- wydatki związane z realizacją ich statutowych zadań	641 000	641 000		641 000	641 000				
751		Urzędy naczelnych organów władzy państwowej, kontroli i ochrony prawa oraz sądownictwa	143 166	143 166		143 166	143 166				
	75101	Urzędy naczelnych organów władzy państwowej, kontroli i ochrony prawa	143 166	143 166		143 166	143 166				
		Wydatki bieżące	143 166	143 166		143 166	143 166				
		w tym:									
		wydatki jednostek budżetowych	143 166	143 166		143 166	143 166				
		<i>z czego:</i>									
		- wynagrodzenia i składki od nich naliczane	85 000	85 000		85 000	85 000				
		- wydatki związane z realizacją ich statutowych zadań	58 166	58 166		58 166	58 166				
752		Obrona narodowa	612 350	247 700	364 650				612 350	247 700	364 650
	75212	Pozostałe wydatki obronne	2 700	2 700					2 700	2 700	
		Wydatki bieżące	2 700	2 700					2 700	2 700	
		w tym:									
		wydatki jednostek budżetowych	2 700	2 700					2 700	2 700	
		<i>z czego:</i>									
		- wydatki związane z realizacją ich statutowych zadań	2 700	2 700					2 700	2 700	
	75224	Kwalifikacja wojskowa	609 650	245 000	364 650				609 650	245 000	364 650
		Wydatki bieżące	609 650	245 000	364 650				609 650	245 000	364 650
		w tym:									
		wydatki jednostek budżetowych	609 650	245 000	364 650				609 650	245 000	364 650
		<i>z czego:</i>									
		- wynagrodzenia i składki od nich naliczane	499 650	135 000	364 650				499 650	135 000	364 650
		- wydatki związane z realizacją ich statutowych zadań	110 000	110 000					110 000	110 000	

Dział	Rozdział	Treść	RAZEM			Gmina			Powiat		
			Ogółem	w tym:		Ogółem	w tym:		Ogółem	w tym:	
				z ustawy	z porozumień		z ustawy	z porozumień		z ustawy	z porozumień
1	2	3	4	5	6	7	8	9	10	11	12
754		Bezpieczeństwo publiczne i ochrona przeciwpożarowa	84 548 264	84 548 264					84 548 264	84 548 264	
	75411	Komendy powiatowe Państwowej Straży Pożarnej	84 548 264	84 548 264					84 548 264	84 548 264	
		Wydatki bieżące	84 548 264	84 548 264					84 548 264	84 548 264	
		w tym:									
		wydatki jednostek budżetowych	81 714 034	81 714 034					81 714 034	81 714 034	
		<i>z czego:</i>									
		- wynagrodzenia i składki od nich naliczane	77 481 253	77 481 253					77 481 253	77 481 253	
		- wydatki związane z realizacją ich statutowych zadań	4 232 781	4 232 781					4 232 781	4 232 781	
		świadczenia na rzecz osób fizycznych	2 834 230	2 834 230					2 834 230	2 834 230	
755		Wymiar sprawiedliwości	2 343 936	2 343 936					2 343 936	2 343 936	
	75515	Nieodpłatna pomoc prawna	2 343 936	2 343 936					2 343 936	2 343 936	
		Wydatki bieżące	2 343 936	2 343 936					2 343 936	2 343 936	
		w tym:									
		wydatki jednostek budżetowych	1 207 127	1 207 127					1 207 127	1 207 127	
		<i>z czego:</i>									
		- wynagrodzenia i składki od nich naliczane	252 836	252 836					252 836	252 836	
		- wydatki związane z realizacją ich statutowych zadań	954 291	954 291					954 291	954 291	
		dotacje na zadania bieżące	1 136 809	1 136 809					1 136 809	1 136 809	
852		Pomoc społeczna	22 468 805	22 468 805		21 412 006	21 412 006		1 056 799	1 056 799	
	85203	Ośrodki wsparcia	17 290 234	17 290 234		17 290 234	17 290 234				
		Wydatki bieżące	17 290 234	17 290 234		17 290 234	17 290 234				
		w tym:									
		wydatki jednostek budżetowych	3 738 747	3 738 747		3 738 747	3 738 747				
		<i>z czego:</i>									
		- wynagrodzenia i składki od nich naliczane	3 148 000	3 148 000		3 148 000	3 148 000				
		- wydatki związane z realizacją ich statutowych zadań	590 747	590 747		590 747	590 747				
		dotacje na zadania bieżące	13 550 487	13 550 487		13 550 487	13 550 487				
		świadczenia na rzecz osób fizycznych	1 000	1 000		1 000	1 000				

Dział	Rozdział	Treść	RAZEM			Gmina			Powiat		
			Ogółem	w tym:		Ogółem	w tym:		Ogółem	w tym:	
				z ustawy	z porozumień		z ustawy	z porozumień		z ustawy	z porozumień
1	2	3	4	5	6	7	8	9	10	11	12
	85205	Zadania w zakresie przeciwdziałania przemocy domowej	822 000	822 000					822 000	822 000	
		Wydatki bieżące	822 000	822 000					822 000	822 000	
		w tym:									
		wydatki jednostek budżetowych	64 000	64 000					64 000	64 000	
		z czego:									
		- wynagrodzenia i składki od nich naliczane	9 600	9 600					9 600	9 600	
		- wydatki związane z realizacją ich statutowych zadań	54 400	54 400					54 400	54 400	
		dotacje na zadania bieżące	758 000	758 000					758 000	758 000	
	85213	Składki na ubezpieczenie zdrowotne opłacane za osoby pobierające niektóre świadczenia z pomocy społecznej oraz za osoby uczestniczące w zajęciach w centrum integracji społecznej	3 982	3 982					3 982	3 982	
		Wydatki bieżące	3 982	3 982					3 982	3 982	
		w tym:									
		wydatki jednostek budżetowych	3 982	3 982					3 982	3 982	
		z czego:									
		- wydatki związane z realizacją ich statutowych zadań	3 982	3 982					3 982	3 982	
	85219	Ośrodki pomocy społecznej	283 524	283 524		283 524	283 524				
		Wydatki bieżące	283 524	283 524		283 524	283 524				
		w tym:									
		wydatki jednostek budżetowych	4 000	4 000		4 000	4 000				
		z czego:									
		- wynagrodzenia i składki od nich naliczane	4 000	4 000		4 000	4 000				
		świadczenia na rzecz osób fizycznych	279 524	279 524		279 524	279 524				
	85228	Usługi opiekuńcze i specjalistyczne usługi opiekuńcze	3 803 748	3 803 748		3 803 748	3 803 748				
		Wydatki bieżące	3 803 748	3 803 748		3 803 748	3 803 748				
		w tym:									
		dotacje na zadania bieżące	3 803 748	3 803 748		3 803 748	3 803 748				
	85231	Pomoc dla cudzoziemców	230 817	230 817					230 817	230 817	
		Wydatki bieżące	230 817	230 817					230 817	230 817	
		w tym:									
		świadczenia na rzecz osób fizycznych	230 817	230 817					230 817	230 817	

Dział	Rozdział	Treść	RAZEM			Gmina			Powiat		
			Ogółem	w tym:		Ogółem	w tym:		Ogółem	w tym:	
				z ustawy	z porozumień		z ustawy	z porozumień		z ustawy	z porozumień
1	2	3	4	5	6	7	8	9	10	11	12
	85295	Pozostała działalność	34 500	34 500		34 500	34 500				
		Wydatki bieżące	34 500	34 500		34 500	34 500				
		w tym:									
		wydatki jednostek budżetowych	34 500	34 500		34 500	34 500				
		<i>z czego:</i>									
		- wydatki związane z realizacją ich statutowych zadań	34 500	34 500		34 500	34 500				
853		Pozostałe zadania w zakresie polityki społecznej	3 709 000	3 709 000					3 709 000	3 709 000	
	85321	Zespoły do spraw orzekania o niepełnosprawności	3 709 000	3 709 000					3 709 000	3 709 000	
		Wydatki bieżące	3 709 000	3 709 000					3 709 000	3 709 000	
		w tym:									
		wydatki jednostek budżetowych	3 709 000	3 709 000					3 709 000	3 709 000	
		<i>z czego:</i>									
		- wynagrodzenia i składki od nich naliczane	2 877 000	2 877 000					2 877 000	2 877 000	
		- wydatki związane z realizacją ich statutowych zadań	832 000	832 000					832 000	832 000	
855		Rodzina	137 624 795	137 624 795		136 763 240	136 763 240		861 555	861 555	
	85502	Świadczenia rodzinne, świadczenie z funduszu alimentacyjnego oraz składki na ubezpieczenia emerytalne i rentowe z ubezpieczenia społecznego	134 894 950	134 894 950		134 894 950	134 894 950				
		Wydatki bieżące	134 894 950	134 894 950		134 894 950	134 894 950				
		w tym:									
		wydatki jednostek budżetowych	14 836 850	14 836 850		14 836 850	14 836 850				
		<i>z czego:</i>									
		- wynagrodzenia i składki od nich naliczane	14 426 850	14 426 850		14 426 850	14 426 850				
		- wydatki związane z realizacją ich statutowych zadań	410 000	410 000		410 000	410 000				
		świadczenia na rzecz osób fizycznych	120 058 100	120 058 100		120 058 100	120 058 100				
	85508	Rodziny zastępcze	41 564	41 564					41 564	41 564	
		Wydatki bieżące	41 564	41 564					41 564	41 564	
		w tym:									
		świadczenia na rzecz osób fizycznych	41 564	41 564					41 564	41 564	

Dział	Rozdział	Treść	RAZEM			Gmina			Powiat		
			Ogółem	w tym:		Ogółem	w tym:		Ogółem	w tym:	
				z ustawy	z porozumień		z ustawy	z porozumień		z ustawy	z porozumień
1	2	3	4	5	6	7	8	9	10	11	12
	85510	Działalność placówek opiekuńczo-wychowawczych	819 991	819 991					819 991	819 991	
		Wydatki bieżące	819 991	819 991					819 991	819 991	
		w tym:									
		wydatki jednostek budżetowych	792 721	792 721					792 721	792 721	
		z czego:									
		- wynagrodzenia i składki od nich naliczane	618 478	618 478					618 478	618 478	
		- wydatki związane z realizacją ich statutowych zadań	174 243	174 243					174 243	174 243	
		dotacje na zadania bieżące	27 270	27 270					27 270	27 270	
	85513	Składki na ubezpieczenie zdrowotne opłacane za osoby pobierające niektóre świadczenia rodzinne, oraz za osoby pobierające zasiłki dla opiekunów	1 868 290	1 868 290		1 868 290	1 868 290				
		Wydatki bieżące	1 868 290	1 868 290		1 868 290	1 868 290				
		w tym:									
		wydatki jednostek budżetowych	1 868 290	1 868 290		1 868 290	1 868 290				
		z czego:									
		- wydatki związane z realizacją ich statutowych zadań	1 868 290	1 868 290		1 868 290	1 868 290				
OGÓLEM			283 322 171	282 757 521	564 650	172 031 497	171 831 497	200 000	111 290 674	110 926 024	364 650

**DOCHODY I WYDATKI ZWIĄZANE Z REALIZACJĄ ZADAŃ REALIZOWANYCH W
DRODZE UMÓW LUB POROZUMIEŃ MIĘDZY JEDNOSTKAMI SAMORZĄDU
TERYTORIALNEGO NA ROK 2025**

1. Dochody

Dział	Rozdział	Treść	Ogółem	w tym:		
				§ 2310	§ 2320	§ 2330
1	2	3	4	5	6	7
600		Transport i łączność	57 000 000	57 000 000		
	60004	Lokalny transport zbiorowy	57 000 000	57 000 000		
750		Administracja publiczna	70 000		70 000	
	75020	Starostwa powiatowe	70 000		70 000	
852		Pomoc społeczna	160 000		160 000	
	85220	Jednostki specjalistycznego poradnictwa, mieszkania chronione i ośrodki interwencji kryzysowej	160 000		160 000	
921		Kultura i ochrona dziedzictwa narodowego	3 225 200			3 225 200
	92118	Muzea	3 225 200			3 225 200
OGÓŁEM			60 455 200	57 000 000	230 000	3 225 200

SKARBNIK MIASTA
KRAKOWA
Malgorzata Okarmus
14.11.2024

DYREKTOR WYDZIAŁU
Zastępca Skarbnika
w Wydziale Budżetu Miasta

Tomasz Fylek

2. Wydatki

w zł

Dział	Rozdział	Treść	RAZEM	w tym:	
				Gmina	Powiat
1	2	3	4	5	6
600		Transport i łączność	57 000 000	57 000 000	
	60004	Lokalny transport zbiorowy	57 000 000	57 000 000	
		Wydatki bieżące	57 000 000	57 000 000	
		w tym:			
		wydatki jednostek budżetowych	57 000 000	57 000 000	
		z czego:			
		- wydatki związane z realizacją ich statutowych zadań	57 000 000	57 000 000	
750		Administracja publiczna	70 000		70 000
	75020	Starostwa powiatowe	70 000		70 000
		Wydatki bieżące	70 000		70 000
		w tym:			
		wydatki jednostek budżetowych	70 000		70 000
		z czego:			
		- wynagrodzenia i składki od nich naliczane	70 000		70 000
852		Pomoc społeczna	160 000		160 000
	85220	Jednostki specjalistycznego poradnictwa, mieszkania chronione i ośrodki interwencji kryzysowej	160 000		160 000
		Wydatki bieżące	160 000		160 000
		w tym:			
		wydatki jednostek budżetowych	160 000		160 000
		z czego:			
		- wynagrodzenia i składki od nich naliczane	160 000		160 000
921		Kultura i ochrona dziedzictwa narodowego	3 225 200	3 225 200	
	92118	Muzea	3 225 200	3 225 200	
		Wydatki bieżące	3 225 200	3 225 200	
		w tym:			
		dotacje na zadania bieżące	3 225 200	3 225 200	
SKARBNIK MIASTA KRAKOWA			60 455 200	60 225 200	230 000
OGÓLEM					

Małgorzata Okarmus

14.11.2024

DYREKTOR WYDZIAŁU
Zastępca Skarbnika
w Wydziale Budżetu Miasta

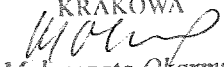
Tomasz Tylek

Załącznik Nr 9
do uchwały Nr
Rady Miasta Krakowa
z dnia

**DOCHODY Z TYTUŁU WYDAWANIA ZEZWOLEŃ NA SPRZDAŻ NAPOJÓW ALKOHOLOWYCH
I WYDATKI ZWIĄZANE Z REALIZACJĄ ZADAŃ WYNIKAJĄCYCH
Z GMINNEGO PROGRAMU PROFILAKTYKI I ROZWIĄZYWANIA PROBLEMÓW ALKOHOLOWYCH
ORAZ PRZECIWDZIAŁANIA NARKOMANII NA 2025 ROK**

w zł

Dział Rozdział	Wyszczególnienie	Plan na 01.01.2025 r.
1	2	3
	Dochody ogółem	35 500 000
756	Dochody od osób prawnych, od osób fizycznych i od innych jednostek nieposiadających osobowości prawnej oraz wydatki związane z ich poborem	35 500 000
75618	Wpływy z innych opłat stanowiących dochody jednostek samorządu terytorialnego na podstawie ustaw	35 500 000
	Wydatki ogółem	35 500 000
851	Ochrona zdrowia	35 500 000
85153	Zwalczanie narkomanii	618 000
	Wydatki bieżące	618 000
	w tym:	
	dotacje na zadania bieżące	618 000
85154	Przeciwdziałanie alkoholizmowi	34 882 000
	Wydatki bieżące	34 882 000
	w tym:	
	wydatki jednostek budżetowych	11 202 700
	z czego:	
	– wynagrodzenia i składki od nich naliczane	8 582 100
	– wydatki związane z realizacją ich statutowych zadań	2 620 600
	dotacje na zadania bieżące	23 679 300

SKARBNIK MIASTA
KRAKOWA

Małgorzata Okarmus
14.11.2024

DYREKTOR WYDZIAŁU
Zastępca Skarbnika
w Wydziale Budżetu Miasta


Tomasz Tylek

**DOCHODY Z TYTUŁU OPŁAT I KAR,
O KTÓRYCH MOWA W ARTYKULE 403 USTAWY Z DNIA 27 KWIETNIA 2001 ROKU
PRAWO OCHRONY ŚRODOWISKA I WYDATKI ZWIĄZANE Z REALIZACJĄ ZADAŃ Z ZAKRESU
OCHRONY ŚRODOWISKA I GOSPODARKI WODNEJ W ZAKRESIE OKREŚLONYM WW. USTAWĄ
NA 2025 ROK**

w zł

Dział Rozdział	Wyszczególnienie	Plan na 01.01.2025 r.
1	2	3
	Dochody ogółem	2 425 000
900	Gospodarka komunalna i ochrona środowiska	2 425 000
90019	Wpływy i wydatki związane z gromadzeniem środków z opłat i kar za korzystanie ze środowiska	2 425 000
	Wydatki ogółem	2 425 000
900	Gospodarka komunalna i ochrona środowiska	2 425 000
90004	Utrzymanie zieleni w miastach i gminach Wydatki bieżące	82 250 82 250
	<i>w tym:</i>	
	wydatki jednostek budżetowych	82 250
	<i>z czego:</i>	
	– wynagrodzenia i składki od nich naliczane	42 000
	– wydatki związane z realizacją ich statutowych zadań	40 250
90007	Zmniejszenie hałasu i wibracji Wydatki bieżące	70 000 70 000
	<i>w tym:</i>	
	wydatki jednostek budżetowych	70 000
	<i>z czego:</i>	
	– wydatki związane z realizacją ich statutowych zadań	70 000
90008	Ochrona różnorodności biologicznej i krajobrazu Wydatki bieżące	1 454 250 1 454 250
	<i>w tym:</i>	
	wydatki jednostek budżetowych	1 454 250
	<i>z czego:</i>	
	– wynagrodzenia i składki od nich naliczane	57 600
	– wydatki związane z realizacją ich statutowych zadań	1 396 650
90095	Pozostała działalność Wydatki bieżące	818 500 818 500
	<i>w tym:</i>	
	wydatki jednostek budżetowych	818 500
	<i>z czego:</i>	
	– wynagrodzenia i składki od nich naliczane	70 000
	– wydatki związane z realizacją ich statutowych zadań	748 500

SKARBNIK MIASTA
KRAKOWA

M.O.
Małgorzata Okarmus

14.11.2024

DYREKTOR WYDZIAŁU
Zastępca Skarbnika
w Wydziale Budżetu Miasta

T. Tytek
Tomasz Tytek

-120-

ŚRODKI WYDZIELONE DO DYSPOZYCJI DZIELNIC NA ROK 2025

Dział	Rozdział	Wyszczególnienie	Plan wydatków na rok 2025
1	2	3	4
		ZBIORCZO	
600		Transport i łączność	16 228 679
	60015	Drogi publiczne w miastach na prawach powiatu	260 000
	60016	Drogi publiczne gminne	14 391 119
	60017	Drogi wewnętrzne	1 497 560
	60095	Pozostała działalność	80 000
700		Gospodarka mieszkaniowa	6 000
	70005	Gospodarka gruntami i nieruchomościami	6 000
710		Działalność usługowa	17 000
	71035	Cmentarze	17 000
750		Administracja publiczna	1 292 838
	75022	Rady gmin (miast i miast na prawach powiatu)	278 679
	75095	Pozostała działalność	1 014 159
754		Bezpieczeństwo publiczne i ochrona przeciwpożarowa	1 806 000
	75405	Komendy powiatowe Policji	662 500
	75411	Komendy powiatowe Państwowej Straży Pożarnej	633 000
	75416	Straż gminna (miejska)	510 500
758		Różne rozliczenia	21 790 541
	75818	Rezerwy ogólne i celowe	21 790 541
801		Oświata i wychowanie	16 833 978
	80195	Pozostała działalność	16 833 978
851		Ochrona zdrowia	196 000
	85111	Szpitala ogólne	100 000
	85117	Zakłady opiekuńczo-lecznicze i pielęgnacyjno-opiekuńcze	35 000
	85195	Pozostała działalność	61 000
852		Pomoc społeczna	1 124 369
	85202	Domy pomocy społecznej	294 000
	85203	Ośrodki wsparcia	315 000
	85214	Zasiłki okresowe, celowe i pomoc w naturze oraz składki na ubezpieczenia emerytalne i rentowe	202 000
	85295	Pozostała działalność	313 369

853		Pozostałe zadania w zakresie polityki społecznej	2 707 305
	85311	Rehabilitacja zawodowa i społeczna osób niepełnosprawnych	328 814
	85395	Pozostała działalność	2 378 491
854		Edukacyjna opieka wychowawcza	2 080 500
	85495	Pozostała działalność	2 080 500
855		Rodzina	858 000
	85516	System opieki nad dziećmi w wieku do lat 3	843 000
	85595	Pozostała działalność	15 000
900		Gospodarka komunalna i ochrona środowiska	11 577 472
	90004	Utrzymanie zieleni w miastach i gminach	1 802 122
	90015	Oświetlenie ulic, placów i dróg	2 559 950
	90095	Pozostała działalność	7 215 400
921		Kultura i ochrona dziedzictwa narodowego	5 065 318
	92105	Pozostałe zadania w zakresie kultury	20 000
	92109	Domy i ośrodki kultury, świetlice i kluby	3 986 218
	92113	Centra kultury i sztuki	17 000
	92114	Pozostałe instytucje kultury	15 000
	92116	Biblioteki	411 500
	92118	Muzea	560 500
	92120	Ochrona zabytków i opieka nad zabytkami	55 100
926		Kultura fizyczna	2 642 000
	92601	Obiekty sportowe	2 276 000
	92605	Zadania w zakresie kultury fizycznej	366 000
		Ogółem	84 226 000
		w tym:	
		DZIELNICA I STARE MIASTO	3 766 961
600		Transport i łączność	933 773
	60016	Drogi publiczne gminne	933 773
750		Administracja publiczna	123 074
	75022	Rady gmin (miast i miast na prawach powiatu)	86 174
	75095	Pozostała działalność	36 900
754		Bezpieczeństwo publiczne i ochrona przeciwpożarowa	177 000
	75405	Komendy powiatowe Policji	85 000
	75411	Komendy powiatowe Państwowej Straży Pożarnej	23 000
	75416	Straż gminna (miejska)	69 000
758		Różne rozliczenia	969 514
	75818	Rezerwy ogólne i celowe	969 514
801		Oświata i wychowanie	642 000
	80195	Pozostała działalność	642 000
852		Pomoc społeczna	169 000
	85202	Domy pomocy społecznej	159 000
	85295	Pozostała działalność	10 000
853		Pozostałe zadania w zakresie polityki społecznej	15 000
	85395	Pozostała działalność	15 000

854		Edukacyjna opieka wychowawcza	94 000
	85495	Pozostała działalność	94 000
855		Rodzina	25 000
	85516	System opieki nad dziećmi w wieku do lat 3	25 000
900		Gospodarka komunalna i ochrona środowiska	340 000
	90004	Utrzymanie zieleni w miastach i gminach	200 000
	90015	Oświetlenie ulic, placów i dróg	140 000
921		Kultura i ochrona dziedzictwa narodowego	278 600
	92109	Domy i ośrodki kultury, świetlice i kluby	107 600
	92116	Biblioteki	10 000
	92118	Muzea	161 000
DZIELNICA II GRZEGÓRZKI			3 630 326
600		Transport i łączność	490 000
	60016	Drogi publiczne gminne	490 000
710		Działalność usługowa	12 000
	71035	Cmentarze	12 000
750		Administracja publiczna	138 414
	75022	Rady gmin (miast i miast na prawach powiatu)	83 048
	75095	Pozostała działalność	55 366
754		Bezpieczeństwo publiczne i ochrona przeciwpożarowa	66 000
	75405	Komendy powiatowe Policji	20 500
	75411	Komendy powiatowe Państwowej Straży Pożarnej	23 000
	75416	Straż gminna (miejska)	22 500
758		Różne rozliczenia	893 841
	75818	Rezerwy ogólne i celowe	893 841
801		Oświata i wychowanie	1 177 000
	80195	Pozostała działalność	1 177 000
851		Ochrona zdrowia	8 000
	85195	Pozostała działalność	8 000
852		Pomoc społeczna	18 000
	85203	Ośrodki wsparcia	18 000
853		Pozostałe zadania w zakresie polityki społecznej	174 071
	85311	Rehabilitacja zawodowa i społeczna osób niepełnosprawnych	72 414
	85395	Pozostała działalność	101 657
854		Edukacyjna opieka wychowawcza	266 500
	85495	Pozostała działalność	266 500
855		Rodzina	90 000
	85516	System opieki nad dziećmi w wieku do lat 3	90 000
900		Gospodarka komunalna i ochrona środowiska	210 000
	90004	Utrzymanie zieleni w miastach i gminach	100 000
	90015	Oświetlenie ulic, placów i dróg	110 000
921		Kultura i ochrona dziedzictwa narodowego	66 500
	92109	Domy i ośrodki kultury, świetlice i kluby	32 000
	92114	Pozostałe instytucje kultury	15 000
	92116	Biblioteki	19 500

926		Kultura fizyczna	20 000
	92601	Obiekty sportowe	20 000
DZIELNICA III PRĄDNIK CZERWONY			4 708 366
600		Transport i łączność	372 585
	60015	Drogi publiczne w miastach na prawach powiatu	80 000
	60016	Drogi publiczne gminne	292 585
710		Działalność usługowa	5 000
	71035	Cmentarze	5 000
750		Administracja publiczna	72 800
	75022	Rady gmin (miast i miast na prawach powiatu)	1 000
	75095	Pozostała działalność	71 800
754		Bezpieczeństwo publiczne i ochrona przeciwpożarowa	192 000
	75405	Komendy powiatowe Policji	112 000
	75411	Komendy powiatowe Państwowej Straży Pożarnej	40 000
	75416	Straż gminna (miejska)	40 000
758		Różne rozliczenia	1 118 031
	75818	Rezerwy ogólne i celowe	1 118 031
801		Oświata i wychowanie	744 500
	80195	Pozostała działalność	744 500
852		Pomoc społeczna	68 000
	85203	Ośrodki wsparcia	33 000
	85295	Pozostała działalność	35 000
853		Pozostałe zadania w zakresie polityki społecznej	223 000
	85395	Pozostała działalność	223 000
854		Edukacyjna opieka wychowawcza	254 500
	85495	Pozostała działalność	254 500
855		Rodzina	95 000
	85516	System opieki nad dziećmi w wieku do lat 3	95 000
900		Gospodarka komunalna i ochrona środowiska	1 256 950
	90015	Oświetlenie ulic, placów i dróg	162 950
	90095	Pozostała działalność	1 094 000
921		Kultura i ochrona dziedzictwa narodowego	106 000
	92109	Domy i ośrodki kultury, świetlice i kluby	62 000
	92116	Biblioteki	30 000
	92118	Muzea	14 000
926		Kultura fizyczna	200 000
	92601	Obiekty sportowe	200 000
DZIELNICA IV PRĄDNIK BIAŁY			6 619 392
600		Transport i łączność	2 572 745
	60016	Drogi publiczne gminne	2 572 745
750		Administracja publiczna	103 452
	75022	Rady gmin (miast i miast na prawach powiatu)	2 500
	75095	Pozostała działalność	100 952

754		Bezpieczeństwo publiczne i ochrona przeciwpożarowa	151 000
	75405	Komendy powiatowe Policji	112 000
	75411	Komendy powiatowe Państwowej Straży Pożarnej	14 000
	75416	Straż gminna (miejska)	25 000
758		Różne rozliczenia	1 627 816
	75818	Rezerwy ogólne i celowe	1 627 816
801		Oświata i wychowanie	484 000
	80195	Pozostała działalność	484 000
852		Pomoc społeczna	30 000
	85203	Ośrodki wsparcia	15 000
	85295	Pozostała działalność	15 000
853		Pozostałe zadania w zakresie polityki społecznej	207 379
	85395	Pozostała działalność	207 379
900		Gospodarka komunalna i ochrona środowiska	805 000
	90004	Utrzymanie zieleni w miastach i gminach	200 000
	90015	Oświetlenie ulic, placów i dróg	70 000
	90095	Pozostała działalność	535 000
921		Kultura i ochrona dziedzictwa narodowego	540 000
	92109	Domy i ośrodki kultury, świetlice i kluby	510 000
	92116	Biblioteki	30 000
926		Kultura fizyczna	98 000
	92601	Obiekty sportowe	98 000
DZIELNICA V KROWODRZA			3 671 762
600		Transport i łączność	570 000
	60016	Drogi publiczne gminne	570 000
750		Administracja publiczna	42 200
	75022	Rady gmin (miast i miast na prawach powiatu)	3 000
	75095	Pozostała działalność	39 200
754		Bezpieczeństwo publiczne i ochrona przeciwpożarowa	62 000
	75405	Komendy powiatowe Policji	11 000
	75411	Komendy powiatowe Państwowej Straży Pożarnej	30 000
	75416	Straż gminna (miejska)	21 000
758		Różne rozliczenia	871 884
	75818	Rezerwy ogólne i celowe	871 884
801		Oświata i wychowanie	1 204 000
	80195	Pozostała działalność	1 204 000
852		Pomoc społeczna	19 500
	85214	Zasiłki okresowe, celowe i pomoc w naturze oraz składki na ubezpieczenia emerytalne i rentowe	11 000
	85295	Pozostała działalność	8 500
853		Pozostałe zadania w zakresie polityki społecznej	194 000
	85395	Pozostała działalność	194 000
854		Edukacyjna opieka wychowawcza	240 000
	85495	Pozostała działalność	240 000

900		Gospodarka komunalna i ochrona środowiska	330 678
	90004	Utrzymanie zieleni w miastach i gminach	101 678
	90015	Oświetlenie ulic, placów i dróg	139 000
	90095	Pozostała działalność	90 000
921		Kultura i ochrona dziedzictwa narodowego	87 500
	92109	Domy i ośrodki kultury, świetlice i kluby	21 500
	92116	Biblioteki	49 000
	92118	Muzea	17 000
926		Kultura fizyczna	50 000
	92601	Obiekty sportowe	50 000
DZIELNICA VI BRONOWICE			3 412 221
600		Transport i łączność	960 000
	60016	Drogi publiczne gminne	960 000
750		Administracja publiczna	95 182
	75022	Rady gmin (miast i miast na prawach powiatu)	46 307
	75095	Pozostała działalność	48 875
754		Bezpieczeństwo publiczne i ochrona przeciwpożarowa	93 000
	75405	Komendy powiatowe Policji	24 000
	75411	Komendy powiatowe Państwowej Straży Pożarnej	33 000
	75416	Straż gminna (miejska)	36 000
758		Różne rozliczenia	861 075
	75818	Rezerwy ogólne i celowe	861 075
801		Oświata i wychowanie	530 200
	80195	Pozostała działalność	530 200
852		Pomoc społeczna	62 500
	85203	Ośrodki wsparcia	30 000
	85214	Zasiłki okresowe, celowe i pomoc w naturze oraz składki na ubezpieczenia emerytalne i rentowe	26 000
	85295	Pozostała działalność	6 500
853		Pozostałe zadania w zakresie polityki społecznej	77 400
	85311	Rehabilitacja zawodowa i społeczna osób niepełnosprawnych	62 400
	85395	Pozostała działalność	15 000
900		Gospodarka komunalna i ochrona środowiska	390 000
	90004	Utrzymanie zieleni w miastach i gminach	5 000
	90095	Pozostała działalność	385 000
921		Kultura i ochrona dziedzictwa narodowego	292 864
	92109	Domy i ośrodki kultury, świetlice i kluby	191 364
	92116	Biblioteki	12 500
	92118	Muzea	89 000
926		Kultura fizyczna	50 000
	92601	Obiekty sportowe	50 000
DZIELNICA VII ZWIERZYNIĘC			5 116 475
600		Transport i łączność	872 785
	60015	Drogi publiczne w miastach na prawach powiatu	110 000
	60016	Drogi publiczne gminne	762 785

750		Administracja publiczna	95 150
	75022	Rady gmin (miast i miast na prawach powiatu)	21 150
	75095	Pozostała działalność	74 000
754		Bezpieczeństwo publiczne i ochrona przeciwpożarowa	135 000
	75405	Komendy powiatowe Policji	19 000
	75411	Komendy powiatowe Państwowej Straży Pożarnej	63 000
	75416	Straż gminna (miejska)	53 000
758		Różne rozliczenia	1 224 940
	75818	Rezerwy ogólne i celowe	1 224 940
801		Oświata i wychowanie	1 027 100
	80195	Pozostała działalność	1 027 100
852		Pomoc społeczna	95 000
	85203	Ośrodki wsparcia	28 000
	85214	Zasiłki okresowe, celowe i pomoc w naturze oraz składki na ubezpieczenia emerytalne i rentowe	62 000
	85295	Pozostała działalność	5 000
853		Pozostałe zadania w zakresie polityki społecznej	153 000
	85311	Rehabilitacja zawodowa i społeczna osób niepełnosprawnych	20 000
	85395	Pozostała działalność	133 000
854		Edukacyjna opieka wychowawcza	201 000
	85495	Pozostała działalność	201 000
900		Gospodarka komunalna i ochrona środowiska	481 000
	90015	Oświetlenie ulic, placów i dróg	130 000
	90095	Pozostała działalność	351 000
921		Kultura i ochrona dziedzictwa narodowego	413 000
	92109	Domy i ośrodki kultury, świetlice i kluby	338 000
	92113	Centra kultury i sztuki	17 000
	92116	Biblioteki	30 000
	92118	Muzea	28 000
926		Kultura fizyczna	418 500
	92601	Obiekty sportowe	388 500
	92605	Zadania w zakresie kultury fizycznej	30 000
DZIELNICA VIII DĘBNIKI			7 356 985
600		Transport i łączność	561 420
	60016	Drogi publiczne gminne	561 420
750		Administracja publiczna	67 200
	75095	Pozostała działalność	67 200
754		Bezpieczeństwo publiczne i ochrona przeciwpożarowa	124 000
	75405	Komendy powiatowe Policji	60 000
	75411	Komendy powiatowe Państwowej Straży Pożarnej	40 000
	75416	Straż gminna (miejska)	24 000
758		Różne rozliczenia	2 027 464
	75818	Rezerwy ogólne i celowe	2 027 464
801		Oświata i wychowanie	1 327 800
	80195	Pozostała działalność	1 327 800

852		Pomoc społeczna	22 000
	85295	Pozostała działalność	22 000
853		Pozostałe zadania w zakresie polityki społecznej	220 501
	85395	Pozostała działalność	220 501
854		Edukacyjna opieka wychowawcza	131 000
	85495	Pozostała działalność	131 000
855		Rodzina	50 000
	85516	System opieki nad dziećmi w wieku do lat 3	50 000
900		Gospodarka komunalna i ochrona środowiska	2 333 500
	90004	Utrzymanie zieleni w miastach i gminach	260 000
	90015	Oświetlenie ulic, placów i dróg	470 000
	90095	Pozostała działalność	1 603 500
921		Kultura i ochrona dziedzictwa narodowego	176 100
	92109	Domy i ośrodki kultury, świetlice i kluby	102 000
	92116	Biblioteki	10 000
	92118	Muzea	9 000
	92120	Ochrona zabytków i opieka nad zabytkami	55 100
926		Kultura fizyczna	316 000
	92601	Obiekty sportowe	305 000
	92605	Zadania w zakresie kultury fizycznej	11 000
DZIELNICA IX ŁAGIEWNIKI-BOREK FAŁĘCKI			3 158 245
600		Transport i łączność	1 218 399
	60016	Drogi publiczne gminne	1 218 399
750		Administracja publiczna	45 000
	75095	Pozostała działalność	45 000
754		Bezpieczeństwo publiczne i ochrona przeciwpożarowa	125 500
	75405	Komendy powiatowe Policji	40 000
	75411	Komendy powiatowe Państwowej Straży Pożarnej	55 000
	75416	Straż gminna (miejska)	30 500
758		Różne rozliczenia	749 946
	75818	Rezerwy ogólne i celowe	749 946
801		Oświata i wychowanie	380 000
	80195	Pozostała działalność	380 000
852		Pomoc społeczna	45 000
	85295	Pozostała działalność	45 000
853		Pozostałe zadania w zakresie polityki społecznej	143 900
	85395	Pozostała działalność	143 900
921		Kultura i ochrona dziedzictwa narodowego	400 500
	92109	Domy i ośrodki kultury, świetlice i kluby	384 500
	92116	Biblioteki	16 000
926		Kultura fizyczna	50 000
	92601	Obiekty sportowe	50 000
DZIELNICA X SWOSZOWICE			3 988 963
600		Transport i łączność	450 897
	60016	Drogi publiczne gminne	450 897

750		Administracja publiczna	54 500
	75095	Pozostała działalność	54 500
754		Bezpieczeństwo publiczne i ochrona przeciwpożarowa	2 500
	75416	Straż gminna (miejska)	2 500
758		Różne rozliczenia	1 046 250
	75818	Rezerwy ogólne i celowe	1 046 250
801		Oświata i wychowanie	713 067
	80195	Pozostała działalność	713 067
852		Pomoc społeczna	30 369
	85295	Pozostała działalność	30 369
853		Pozostałe zadania w zakresie polityki społecznej	81 486
	85395	Pozostała działalność	81 486
900		Gospodarka komunalna i ochrona środowiska	881 500
	90004	Utrzymanie zieleni w miastach i gminach	195 000
	90015	Oświetlenie ulic, placów i dróg	356 000
	90095	Pozostała działalność	330 500
921		Kultura i ochrona dziedzictwa narodowego	500 894
	92109	Domy i ośrodki kultury, świetlice i kluby	461 394
	92116	Biblioteki	27 000
	92118	Muzea	12 500
926		Kultura fizyczna	227 500
	92601	Obiekty sportowe	194 500
	92605	Zadania w zakresie kultury fizycznej	33 000
DZIELNICA XI PODGÓRZE DUCHACKIE			4 975 304
600		Transport i łączność	371 000
	60015	Drogi publiczne w miastach na prawach powiatu	70 000
	60016	Drogi publiczne gminne	301 000
750		Administracja publiczna	55 200
	75022	Rady gmin (miast i miast na prawach powiatu)	500
	75095	Pozostała działalność	54 700
754		Bezpieczeństwo publiczne i ochrona przeciwpożarowa	89 000
	75405	Komendy powiatowe Policji	20 000
	75411	Komendy powiatowe Państwowej Straży Pożarnej	40 000
	75416	Straż gminna (miejska)	29 000
758		Różne rozliczenia	1 346 204
	75818	Rezerwy ogólne i celowe	1 346 204
801		Oświata i wychowanie	1 504 000
	80195	Pozostała działalność	1 504 000
852		Pomoc społeczna	118 000
	85203	Ośrodki wsparcia	95 000
	85214	Zasiłki okresowe, celowe i pomoc w naturze oraz składki na ubezpieczenia emerytalne i rentowe	15 000
	85295	Pozostała działalność	8 000

853		Pozostałe zadania w zakresie polityki społecznej	291 000
	85311	Rehabilitacja zawodowa i społeczna osób niepełnosprawnych	119 000
	85395	Pozostała działalność	172 000
854		Edukacyjna opieka wychowawcza	121 000
	85495	Pozostała działalność	121 000
855		Rodzina	180 000
	85516	System opieki nad dziećmi w wieku do lat 3	180 000
900		Gospodarka komunalna i ochrona środowiska	599 900
	90015	Oświetlenie ulic, placów i dróg	362 000
	90095	Pozostała działalność	237 900
921		Kultura i ochrona dziedzictwa narodowego	80 000
	92109	Domy i ośrodki kultury, świetlice i kluby	58 000
	92116	Biblioteki	22 000
926		Kultura fizyczna	220 000
	92601	Obiekty sportowe	175 000
	92605	Zadania w zakresie kultury fizycznej	45 000
DZIELNICA XII BIEŻANÓW-PROKOCIM			5 674 008
600		Transport i łączność	1 245 000
	60016	Drogi publiczne gminne	1 235 000
	60095	Pozostała działalność	10 000
750		Administracja publiczna	51 000
	75022	Rady gmin (miast i miast na prawach powiatu)	25 000
	75095	Pozostała działalność	26 000
754		Bezpieczeństwo publiczne i ochrona przeciwpożarowa	70 000
	75405	Komendy powiatowe Policji	20 000
	75411	Komendy powiatowe Państwowej Straży Pożarnej	42 000
	75416	Straż gminna (miejska)	8 000
758		Różne rozliczenia	1 635 648
	75818	Rezerwy ogólne i celowe	1 635 648
801		Oświata i wychowanie	945 000
	80195	Pozostała działalność	945 000
851		Ochrona zdrowia	38 000
	85117	Zakłady opiekuńczo-lecznicze i pielęgnacyjno-opiekuńcze	35 000
	85195	Pozostała działalność	3 000
852		Pomoc społeczna	134 000
	85203	Ośrodki wsparcia	60 000
	85214	Zasiłki okresowe, celowe i pomoc w naturze oraz składki na ubezpieczenia emerytalne i rentowe	52 000
	85295	Pozostała działalność	22 000
853		Pozostałe zadania w zakresie polityki społecznej	117 000
	85311	Rehabilitacja zawodowa i społeczna osób niepełnosprawnych	30 000
	85395	Pozostała działalność	87 000
854		Edukacyjna opieka wychowawcza	65 000
	85495	Pozostała działalność	65 000

855		Rodzina	155 000
	85516	System opieki nad dziećmi w wieku do lat 3	150 000
	85595	Pozostała działalność	5 000
900		Gospodarka komunalna i ochrona środowiska	670 000
	90004	Utrzymanie zieleni w miastach i gminach	65 000
	90015	Oświetlenie ulic, placów i dróg	255 000
	90095	Pozostała działalność	350 000
921		Kultura i ochrona dziedzictwa narodowego	253 360
	92109	Domy i ośrodki kultury, świetlice i kluby	223 360
	92116	Biblioteki	30 000
926		Kultura fizyczna	295 000
	92601	Obiekty sportowe	205 000
	92605	Zadania w zakresie kultury fizycznej	90 000
DZIELNICA XIII PODGÓRZE			5 093 894
600		Transport i łączność	1 063 500
	60016	Drogi publiczne gminne	904 900
	60017	Drogi wewnętrzne	158 600
750		Administracja publiczna	51 500
	75022	Rady gmin (miast i miast na prawach powiatu)	4 000
	75095	Pozostała działalność	47 500
754		Bezpieczeństwo publiczne i ochrona przeciwpożarowa	249 000
	75405	Komendy powiatowe Policji	64 000
	75411	Komendy powiatowe Państwowej Straży Pożarnej	125 000
	75416	Straż gminna (miejska)	60 000
758		Różne rozliczenia	1 265 577
	75818	Rezerwy ogólne i celowe	1 265 577
801		Oświata i wychowanie	697 000
	80195	Pozostała działalność	697 000
852		Pomoc społeczna	165 000
	85202	Domy pomocy społecznej	135 000
	85295	Pozostała działalność	30 000
853		Pozostałe zadania w zakresie polityki społecznej	76 000
	85395	Pozostała działalność	76 000
855		Rodzina	10 000
	85595	Pozostała działalność	10 000
900		Gospodarka komunalna i ochrona środowiska	649 317
	90004	Utrzymanie zieleni w miastach i gminach	519 317
	90015	Oświetlenie ulic, placów i dróg	20 000
	90095	Pozostała działalność	110 000
921		Kultura i ochrona dziedzictwa narodowego	632 000
	92109	Domy i ośrodki kultury, świetlice i kluby	420 000
	92116	Biblioteki	12 000
	92118	Muzea	200 000
926		Kultura fizyczna	235 000
	92601	Obiekty sportowe	220 000
	92605	Zadania w zakresie kultury fizycznej	15 000

DZIELNICA XIV CZYŻYNY			4 263 138
600		Transport i łączność	1 554 718
	60016	Drogi publiczne gminne	915 758
	60017	Drogi wewnętrzne	638 960
750		Administracja publiczna	29 400
	75095	Pozostała działalność	29 400
754		Bezpieczeństwo publiczne i ochrona przeciwpożarowa	50 000
	75405	Komendy powiatowe Policji	15 000
	75411	Komendy powiatowe Państwowej Straży Pożarnej	25 000
	75416	Straż gminna (miejska)	10 000
758		Różne rozliczenia	1 012 309
	75818	Rezerwy ogólne i celowe	1 012 309
801		Oświata i wychowanie	695 711
	80195	Pozostała działalność	695 711
852		Pomoc społeczna	37 000
	85214	Zasiłki okresowe, celowe i pomoc w naturze oraz składki na ubezpieczenia emerytalne i rentowe	30 000
	85295	Pozostała działalność	7 000
853		Pozostałe zadania w zakresie polityki społecznej	125 000
	85311	Rehabilitacja zawodowa i społeczna osób niepełnosprawnych	10 000
	85395	Pozostała działalność	115 000
854		Edukacyjna opieka wychowawcza	8 500
	85495	Pozostała działalność	8 500
855		Rodzina	103 000
	85516	System opieki nad dziećmi w wieku do lat 3	103 000
900		Gospodarka komunalna i ochrona środowiska	493 500
	90004	Utrzymanie zieleni w miastach i gminach	1 000
	90095	Pozostała działalność	492 500
921		Kultura i ochrona dziedzictwa narodowego	154 000
	92109	Domy i ośrodki kultury, świetlice i kluby	118 000
	92116	Biblioteki	36 000
DZIELNICA XV MISTRZEJOWICE			4 764 908
600		Transport i łączność	250 000
	60017	Drogi wewnętrzne	250 000
750		Administracja publiczna	74 669
	75022	Rady gmin (miast i miast na prawach powiatu)	2 000
	75095	Pozostała działalność	72 669
754		Bezpieczeństwo publiczne i ochrona przeciwpożarowa	66 000
	75405	Komendy powiatowe Policji	20 000
	75411	Komendy powiatowe Państwowej Straży Pożarnej	25 000
	75416	Straż gminna (miejska)	21 000
758		Różne rozliczenia	1 339 067
	75818	Rezerwy ogólne i celowe	1 339 067
801		Oświata i wychowanie	1 535 500
	80195	Pozostała działalność	1 535 500

851		Ochrona zdrowia	50 000
	85195	Pozostała działalność	50 000
852		Pomoc społeczna	39 000
	85214	Zasiłki okresowe, celowe i pomoc w naturze oraz składki na ubezpieczenia emerytalne i rentowe	6 000
	85295	Pozostała działalność	33 000
853		Pozostałe zadania w zakresie polityki społecznej	139 672
	85395	Pozostała działalność	139 672
854		Edukacyjna opieka wychowawcza	397 000
	85495	Pozostała działalność	397 000
855		Rodzina	100 000
	85516	System opieki nad dziećmi w wieku do lat 3	100 000
900		Gospodarka komunalna i ochrona środowiska	375 000
	90004	Utrzymanie zieleni w miastach i gminach	100 000
	90015	Oświetlenie ulic, placów i dróg	60 000
	90095	Pozostała działalność	215 000
921		Kultura i ochrona dziedzictwa narodowego	137 000
	92105	Pozostałe zadania w zakresie kultury	20 000
	92109	Domy i ośrodki kultury, świetlice i kluby	104 000
	92116	Biblioteki	10 000
	92118	Muzea	3 000
926		Kultura fizyczna	262 000
	92601	Obiekty sportowe	150 000
	92605	Zadania w zakresie kultury fizycznej	112 000
DZIELNICA XVI BIĘNCZYCE			4 038 887
600		Transport i łączność	650 237
	60016	Drogi publiczne gminne	380 237
	60017	Drogi wewnętrzne	200 000
	60095	Pozostała działalność	70 000
750		Administracja publiczna	65 597
	75022	Rady gmin (miast i miast na prawach powiatu)	4 000
	75095	Pozostała działalność	61 597
754		Bezpieczeństwo publiczne i ochrona przeciwpożarowa	57 000
	75405	Komendy powiatowe Policji	24 000
	75411	Komendy powiatowe Państwowej Straży Pożarnej	12 000
	75416	Straż gminna (miejska)	21 000
758		Różne rozliczenia	1 096 953
	75818	Rezerwy ogólne i celowe	1 096 953
801		Oświata i wychowanie	1 100 100
	80195	Pozostała działalność	1 100 100
852		Pomoc społeczna	12 500
	85203	Ośrodki wsparcia	6 000
	85295	Pozostała działalność	6 500
853		Pozostałe zadania w zakresie polityki społecznej	114 000
	85395	Pozostała działalność	114 000

854		Edukacyjna opieka wychowawcza	215 000
	85495	Pozostała działalność	215 000
855		Rodzina	50 000
	85516	System opieki nad dziećmi w wieku do lat 3	50 000
900		Gospodarka komunalna i ochrona środowiska	515 000
	90004	Utrzymanie zieleni w miastach i gminach	35 000
	90015	Oświetlenie ulic, placów i dróg	50 000
	90095	Pozostała działalność	430 000
921		Kultura i ochrona dziedzictwa narodowego	102 500
	92109	Domy i ośrodki kultury, świetlice i kluby	73 500
	92116	Biblioteki	26 000
	92118	Muzea	3 000
926		Kultura fizyczna	60 000
	92601	Obiekty sportowe	30 000
	92605	Zadania w zakresie kultury fizycznej	30 000
DZIELNICA XVII WZGÓRZA KRZESŁAWICKIE			3 459 358
600		Transport i łączność	1 181 620
	60016	Drogi publiczne gminne	1 181 620
750		Administracja publiczna	41 500
	75095	Pozostała działalność	41 500
754		Bezpieczeństwo publiczne i ochrona przeciwpożarowa	45 000
	75405	Komendy powiatowe Policji	13 000
	75411	Komendy powiatowe Państwowej Straży Pożarnej	13 000
	75416	Straż gminna (miejska)	19 000
758		Różne rozliczenia	948 342
	75818	Rezerwy ogólne i celowe	948 342
801		Oświata i wychowanie	634 000
	80195	Pozostała działalność	634 000
852		Pomoc społeczna	24 500
	85295	Pozostała działalność	24 500
853		Pozostałe zadania w zakresie polityki społecznej	116 396
	85395	Pozostała działalność	116 396
854		Edukacyjna opieka wychowawcza	38 500
	85495	Pozostała działalność	38 500
900		Gospodarka komunalna i ochrona środowiska	236 000
	90015	Oświetlenie ulic, placów i dróg	145 000
	90095	Pozostała działalność	91 000
921		Kultura i ochrona dziedzictwa narodowego	133 500
	92109	Domy i ośrodki kultury, świetlice i kluby	122 000
	92116	Biblioteki	11 500
926		Kultura fizyczna	60 000
	92601	Obiekty sportowe	60 000
DZIELNICA XVIII NOWA HUTA			6 526 807
600		Transport i łączność	910 000
	60016	Drogi publiczne gminne	660 000
	60017	Drogi wewnętrzne	250 000

700		Gospodarka mieszkaniowa	6 000
	70005	Gospodarka gruntami i nieruchomościami	6 000
750		Administracja publiczna	87 000
	75095	Pozostała działalność	87 000
754		Bezpieczeństwo publiczne i ochrona przeciwpożarowa	52 000
	75405	Komendy powiatowe Policji	3 000
	75411	Komendy powiatowe Państwowej Straży Pożarnej	30 000
	75416	Straż gminna (miejska)	19 000
758		Różne rozliczenia	1 755 680
	75818	Rezerwy ogólne i celowe	1 755 680
801		Oświata i wychowanie	1 493 000
	80195	Pozostała działalność	1 493 000
851		Ochrona zdrowia	100 000
	85111	Szpitala ogólne	100 000
852		Pomoc społeczna	35 000
	85203	Ośrodki wsparcia	30 000
	85295	Pozostała działalność	5 000
853		Pozostałe zadania w zakresie polityki społecznej	238 500
	85311	Rehabilitacja zawodowa i społeczna osób niepełnosprawnych	15 000
	85395	Pozostała działalność	223 500
854		Edukacyjna opieka wychowawcza	48 500
	85495	Pozostała działalność	48 500
900		Gospodarka komunalna i ochrona środowiska	1 010 127
	90004	Utrzymanie zieleni w miastach i gminach	20 127
	90015	Oświetlenie ulic, placów i dróg	90 000
	90095	Pozostała działalność	900 000
921		Kultura i ochrona dziedzictwa narodowego	711 000
	92109	Domy i ośrodki kultury, świetlice i kluby	657 000
	92116	Biblioteki	30 000
	92118	Muzea	24 000
926		Kultura fizyczna	80 000
	92601	Obiekty sportowe	80 000

SKARBNIK MIASTA
KRAKOWA

M.O.
Małgorzata Okarmus

14.11.2024

DYREKTOR WYDZIAŁU
Zastępca Skarbnika
w Wydziale Budżetu Miasta

T.T.
Tomasz Tylek

**WYKAZ ZADAŃ FINANSOWANYCH I WSPÓŁFINANSOWANYCH ORAZ PRZEWIDZIANYCH DO
FINANSOWANIA I WSPÓŁFINANSOWANIA ZE ŚRODKÓW ZAGRANICZNYCH
NIEPODLEGAJĄCYCH ZWROTOWI W ROKU 2025**

w zł

Lp.	Nazwa projektu / programu	Ogółem 2025 rok	Rok 2025		
			w tym:		
			Budżet Miasta	Inne źródła	Fundusze UE
1	2	3	4	5	6
	OGÓLEM	172 398 726	108 377 471	5 626 575	58 394 680
	Razem zadania inwestycyjne	137 063 103	106 993 248	4 439 485	25 630 370
1	Zakup samochodów elektrycznych oraz sprzętu dla Straży Miejskiej Miasta Krakowa na potrzeby kontroli przestrzegania przepisów ochrony środowiska	674 651	101 198		573 453
2	Przebudowa torowiska tramwajowego w ul. Straszewskiego i ul. Karmelickiej wraz z węzłami rozjazdów i infrastrukturą towarzyszącą w Krakowie	4 048 790	4 048 790		
3	Budowa zintegrowanego węzła przesiadkowego wraz z parkingiem P&R Bronowice oraz terminalem autobusowym	7 319 343	7 319 343		
4	Budowa ścieżki rowerowej wzdłuż ul. Nawojki	2 432 829	2 432 829		
5	Budowa drogi dla rowerów wzdłuż południowej strony al. Pokoju	8 191 860	8 191 860		
6	Budowa drogi dla rowerów po północnej stronie ul. Brożka	1 550 356	1 550 356		
7	Budowa drogi dla rowerów na odcinku ul. Walerego Sławka od skrzyżowania z ul. Kamieńskiego do skrzyżowania z ul. Puskarską	2 972 848	2 972 848		
8	Budowa ścieżki rowerowej wzdłuż ul. Jancarza	5 715 419	5 715 419		
9	CoFarm4Cities	57 000	2 850	8 550	45 600
10	Modernizacja budynku przy ul. Kościuszki 18 w Krakowie w celu obniżenia zapotrzebowania na energię, w ramach projektu FuturHist	893 986	70 986		823 000
11	Life Pact - Czynniki ludzki: Adaptacja miasta na potrzeby jutra	1 398 024	65 104	1 200 182	132 738
12	Modernizacja i rozbudowa budynku dawnego kina Światowid na potrzeby Muzeum Nowej Huty	1 027 414	1 027 414		
13	Rekultywacja i zagospodarowanie terenów po zniszczonych elementach Fortu Nr 2 "Kościuszek"	500 000	500 000		
14	SCT HUB - Codesign the Future of sustainable cultural tourism	120 000	10 053		109 947
15	MALUCH+ Budowa żłobka przy ul. Krzemionki	7 787 922	5 600 000	260 102	1 927 820
16	MALUCH+ Budowa żłobka przy ul. Działowskiego	11 326 662	7 500 000	454 916	3 371 746
17	MALUCH+ Budowa żłobka przy ul. Karaszewicza - Tokarzewskiego	6 344 296	5 200 000	136 035	1 008 261
18	MALUCH+ Budowa żłobka przy ul. Drożyska	6 418 412	5 000 000	168 621	1 249 791
19	MALUCH+ Przebudowa Żłobka Samorządowego nr 5, os. Willowe 2	9 135 026	7 100 000	241 926	1 793 100
20	MALUCH+ Budowa żłobka przy ul. Niebyłej	6 872 224	5 000 000	222 572	1 649 652
21	MALUCH+ Budowa żłobka przy ul. Jabłonkowskiej 29a	12 826 662	9 000 000	454 916	3 371 746

w zł

Lp.	Nazwa projektu / programu	Ogółem 2025 rok	Rok 2025		
			w tym:		
			Budżet Miasta	Inne źródła	Fundusze UE
1	2	3	4	5	6
22	MALUCH+ Budowa żłobka przy ul. Wróblowickiej	9 044 875	6 263 632	330 636	2 450 607
23	MALUCH+ Budowa żłobka przy ul. Księcia Józefa	11 841 123	8 852 650	355 272	2 633 201
24	MALUCH+ Budowa żłobka przy ul. Lubockiej	5 406 090	3 987 675	168 624	1 249 791
25	MALUCH+ Budowa żłobka przy ul. Wadowskiej	5 383 391	3 964 976	168 624	1 249 791
26	MALUCH+ Budowa żłobka przy ul. Rybitwy	7 773 900	5 515 265	268 509	1 990 126
	Razem zadania bieżące	35 335 623	1 384 223	1 187 090	32 764 310
1	ATELIER	57 720			57 720
2	LIFE - IP EKOMAŁOPOLSKA "Wdrażanie Regionalnego Planu dla Klimatu i Energii dla województwa małopolskiego"	729 150	41 232		687 918
3	ERASMUS + edycja 2021 - 2027	6 796 560			6 796 560
4	SmartEPC	17 014			17 014
5	Life Pact - Czynniki ludzki: Adaptacja miasta na potrzeby jutra	266 000	133 000		133 000
6	MINEV	304 261	60 854		243 407
7	CoFarm4Cities	377 680	18 884	56 652	302 144
8	SUM - Płynna Wspólna Mobilność Miejska	643 914			643 914
9	ClimateKIC-NEEST	1 987 342			1 987 342
10	URBACT IV - Femact Cities	109 135	21 827		87 308
11	Interreg Europe - Tourism in Balance	247 214	49 443		197 771
12	URBACT IV - AR.C.H.ETHICS	162 900	32 580		130 320
13	Zagraniczna mobilność edukacyjna uczniów i absolwentów oraz kadry kształcenia zawodowego	2 025 160		353 989	1 671 171
14	Wdrażanie Programu Ochrony Powietrza - Funkcjonowanie Ekodoradców	207 537	31 526		176 011
15	Modernizacja budynku przy ul. Kościuszki 18 w Krakowie w celu obniżenia zapotrzebowania na energię, w ramach projektu FuturHist	12 662	1 162		11 500
16	CYBERBEZPIECZNY KRAKÓW	690 521	174 863	72 192	443 466
17	metaCCAZE	996 310			996 310
18	Ochrona różnorodności biologicznej na terenach cennych przyrodniczo w Krakowie	1 558 478	233 772		1 324 706
19	REDU-CE-D	396 379	79 278		317 101
20	Rozwój nowych społeczności energetycznych działających w zakresie OZE na terenie Gminy Miejskiej Kraków	257 758	25 758		232 000
21	Zawodowa Małopolska	143 880	14 390	7 190	122 300
22	FEM - Działanie 6.26 - Krakowski Szlak Integracji	6 085 275	304 264	608 527	5 172 484
23	Zagraniczna mobilność edukacyjna uczniów i kadry edukacji szkolnej	506 100		88 540	417 560
24	Przebudowa torowiska tramwajowego w ul. Straszewskiego i ul. Karmelickiej wraz z węzłami rozjazdów i infrastrukturą towarzyszącą w Krakowie	193 900	29 100		164 800
25	SCT HUB - CODESING THE FUTURE OF SUSTAINABLE CULTURAL TOURISM	10 262 713	72 279		10 190 434
26	Transnational Action to advance Skills and competences FOR Inclusive entrepreneurship and Social Innovation	300 060	60 011		240 049

SKARBNIK MIASTA
KRAKÓWMałgorzata Okarmus
14.11.2024DYREKTOR WYDZIAŁU
Zastępca Skarbnika
w Wydziale Budżetu Miasta

Tomasz Bielek 2024

Załącznik Nr 13
do uchwały Nr
Rady Miasta Krakowa
z dnia

**DOCHODY Z TYTUŁU OPŁATY ZA GOSPODAROWANIE ODPADAMI KOMUNALNYMI
I WYDATKI ZWIĄZANE Z REALIZACJĄ ZADAŃ WYNIKAJĄCYCH
Z GOSPODARKI ODPADAMI KOMUNALNYMI
NA 2025 ROK**

w zł

Dział Rozdział	Wyszczególnienie	Plan na 01.01.2025 r.
1	2	3
	Dochody ogółem	360 000 000
900	Gospodarka komunalna i ochrona środowiska	360 000 000
90002	Gospodarka odpadami komunalnymi	360 000 000
	Wydatki ogółem	360 000 000
900	Gospodarka komunalna i ochrona środowiska	360 000 000
90002	Gospodarka odpadami komunalnymi	360 000 000
	Wydatki bieżące	360 000 000
	w tym:	
	wydatki jednostek budżetowych	359 918 000
	z czego:	
	– wynagrodzenia i składki od nich naliczane	9 858 694
	– wydatki związane z realizacją ich statutowych zadań	350 059 306
	świadczenia na rzecz osób fizycznych	82 000

SKARBNIK MIASTA
KRAKOWA
[Signature]
Małgorzata Okarmus
16.11.2024

DYREKTOR WYDZIAŁU
Zastępca Skarbnika
w Wydziale Budżetu Miasta

[Signature]
Tomasz Tytek

Załącznik Nr 14
do uchwały Nr
Rady Miasta Krakowa
z dnia

**DOCHODY Z TYTUŁU OPŁAT ZA POSTÓJ POJAZDÓW SAMOCHODOWYCH
W ŚRÓDMIEJSKIEJ STREFIE PŁATNEGO PARKOWANIA
W WYSOKOŚCI 100% OPŁAT ORAZ Z OPŁAT DODATKOWYCH,
O KTÓRYCH MOWA W ART. 13F UST. 1 USTAWY O DROGACH PUBLICZNYCH
I WYDATKI NIMI FINANSOWANE
NA 2025 ROK**

w zł

Dział Rozdział	Wyszczególnienie	Plan na 01.01.2025 r.
1	2	3
	Dochody ogółem	110 653 000
600	Transport i łączność	110 653 000
60019	Płatne parkowanie	110 653 000
	Wydatki ogółem	110 653 000
020	Leśnictwo	2 700 000
02001	Gospodarka leśna	2 700 000
	Wydatki bieżące	2 700 000
	w tym:	
	wydatki jednostek budżetowych	2 700 000
	z czego:	
	– wydatki związane z realizacją ich statutowych zadań	2 700 000
600	Transport i łączność	66 914 859
60015	Drogi publiczne w miastach na prawach powiatu	23 256 993
	Wydatki bieżące	4 826 510
	w tym:	
	wydatki jednostek budżetowych	4 826 510
	z czego:	
	– wydatki związane z realizacją ich statutowych zadań	4 826 510
	Wydatki majątkowe	18 430 483
	w tym:	
	inwestycje i zakupy inwestycyjne	18 430 483
	z czego:	
	– wydatki na programy finansowane z udziałem środków pochodzących ze źródeł zagranicznych, niepodlegające zwrotowi	18 430 483
60016	Drogi publiczne gminne	43 657 866
	Wydatki bieżące	6 435 349
	w tym:	
	wydatki jednostek budżetowych	6 435 349
	z czego:	
	– wydatki związane z realizacją ich statutowych zadań	6 435 349
	Wydatki majątkowe	37 222 517
	w tym:	
	inwestycje i zakupy inwestycyjne	37 222 517
	z czego:	
	– wydatki na programy finansowane z udziałem środków pochodzących ze źródeł zagranicznych, niepodlegające zwrotowi	4 048 790

Dział Rozdział	Wyszczególnienie	Plan na 01.01.2025 r.
1	2	3
900	Gospodarka komunalna i ochrona środowiska	41 038 141
90004	Utrzymanie zieleni w miastach i gminach	39 538 141
	Wydatki bieżące	39 538 141
	w tym:	
	wydatki jednostek budżetowych	39 538 141
	z czego:	
	– wydatki związane z realizacją ich statutowych zadań	39 538 141
90095	Pozostała działalność	1 500 000
	Wydatki bieżące	1 500 000
	w tym:	
	wydatki jednostek budżetowych	1 500 000
	z czego:	
	– wydatki związane z realizacją ich statutowych zadań	1 500 000

SKARBNIK MIASTA

KRAKOWA

Małgorzata Okarmus
14.11.2024

DYREKTOR WYDZIAŁU

Zastępca Skarbnika

w Wydziale Budżetu Miasta

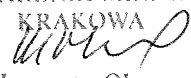
Tomasz Tylek


Załącznik Nr 15
do uchwały Nr
Rady Miasta Krakowa
z dnia

**DOCHODY Z CZĘŚCI OPŁAT ZA ZEZWOLENIE NA SPRZDAŻ NAPOJÓW ALKOHOLOWYCH
W OBROTCIE HURTOWYM
I WYDATKI NA REALIZACJĘ LOKALNEJ MIĘDZYSEKTOROWEJ POLITYKI
PRZECIWDZIAŁANIA NEGATYWNYM SKUTKOM SPOŻYWANIA ALKOHOLU
NA 2025 ROK**

w zł

Dział Rozdział	Wyszczególnienie	Plan na 01.01.2025 r.
1	2	3
	Dochody ogółem	9 000 000
756	Dochody od osób prawnych, od osób fizycznych i od innych jednostek nieposiadających osobowości prawnej oraz wydatki związane z ich poborem	9 000 000
75618	Wpływy z innych opłat stanowiących dochody jednostek samorządu terytorialnego na podstawie ustaw	9 000 000
	Wydatki ogółem	9 000 000
851	Ochrona zdrowia	9 000 000
85195	Pozostała działalność	9 000 000
	Wydatki bieżące	9 000 000
	w tym:	
	wydatki jednostek budżetowych	3 500 000
	z czego:	
	– wynagrodzenia i składki od nich naliczane	3 190 000
	– wydatki związane z realizacją ich statutowych zadań	310 000
	dotacje na zadania bieżące	5 500 000

SKARBNIK MIASTA
KRAKOWA

Małgorzata Okarmus
14.11.2024

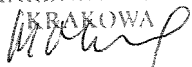
DYREKTOR WYDZIAŁU
Zastępca Skarbnika
w Wydziale Budżetu Miasta

Tomasz Tylek
14.11.2024

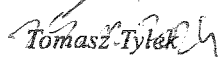
Załącznik Nr 16
do uchwały Nr
Rady Miasta Krakowa
z dnia

**DOCHODY Z TYTUŁU OPŁAT ZA KORZYSTANIE Z PRZYSTANKÓW KOMUNIKACYJNYCH,
DWORCÓW I WĘZŁÓW PRZESIADKOWYCH
ORAZ WYDATKI ZWIĄZANE Z ICH UTRZYMANIEM
NA 2025 ROK**

w zł

Dział Rozdział	Wyszczególnienie	Plan na 01.01.2025 r.
1	2	3
	Dochody ogółem	7 234 000
600	Transport i łączność	7 234 000
60020	Funkcjonowanie przystanków komunikacyjnych	6 362 000
60021	Funkcjonowanie dworców i węzłów przesiadkowych	872 000
	Wydatki ogółem	16 354 647
600	Transport i łączność	16 354 647
60020	Funkcjonowanie przystanków komunikacyjnych	9 657 770
	Wydatki bieżące	6 900 810
	w tym:	
	wydatki jednostek budżetowych	6 900 810
	<i>z czego:</i>	
	– wydatki związane z realizacją ich statutowych zadań	6 900 810
	Wydatki majątkowe	2 756 960
	w tym:	
	inwestycje i zakupy inwestycyjne	2 756 960
60021	Funkcjonowanie dworców i węzłów przesiadkowych	6 696 877
	Wydatki bieżące	6 696 877
	w tym:	
	wydatki jednostek budżetowych	6 696 877
	<i>z czego:</i>	
	– wydatki związane z realizacją ich statutowych zadań	6 696 877

SKARBNIK MIASTA
KRAKOWA

Małgorzata Okurmus
14.11.2024

DYREKTOR WYDZIAŁU
Zastępca Skarbnika
w Wydziale Budżetu Miasta

Tomasz Tyłek

Załącznik Nr 17
do uchwały Nr
Rady Miasta Krakowa
z dnia

**DOCHODY Z TYTUŁU OTRZYMANYCH ŚRODKÓW Z FUNDUSZU PRZECIWDZIAŁANIA COVID-19
I WYDATKI NIMI FINANSOWANE
NA 2025 ROK**

w zł

Dział Rozdział	Wyszczególnienie	Plan na 01.01.2025 r.
1	2	3
	Dochody ogółem	46 092 000
758	Różne rozliczenia	46 092 000
75814	Różne rozliczenia finansowe	46 092 000
	Wydatki ogółem	46 092 000
600	Transport i łączność	4 100 000
60016	Drogi publiczne gminne	4 100 000
	Wydatki majątkowe	4 100 000
	w tym:	
	inwestycje i zakupy inwestycyjne	4 100 000
801	Oświata i wychowanie	9 992 000
80101	Szkoły podstawowe	9 992 000
	Wydatki majątkowe	9 992 000
	w tym:	
	inwestycje i zakupy inwestycyjne	9 992 000
852	Pomoc społeczna	2 000 000
85202	Domy pomocy społecznej	2 000 000
	Wydatki majątkowe	2 000 000
	w tym:	
	inwestycje i zakupy inwestycyjne	2 000 000
921	Kultura i ochrona dziedzictwa narodowego	30 000 000
92109	Domy i ośrodki kultury, świetlice i kluby	30 000 000
	Wydatki majątkowe	30 000 000
	w tym:	
	inwestycje i zakupy inwestycyjne	30 000 000

SKARBNIK MIASTA

Malgorzata Okarmus
19.11.2024

DYREKTOR WYDZIAŁU
Zastępca Skarbnika
w Wydziale Budżetu Miasta

Tomasz Tylek

UZASADNIENIE

**DO BUDŻETU
MIASTA KRAKOWA
NA ROK 2025**

I. Dochody

Dochody budżetu Miasta na rok 2025 zostały zaplanowane w kwocie 8 948 492 952 zł. Oznacza to ich wzrost w porównaniu z planem budżetu uchwalonym na rok 2024 o 10,4%. Największe znaczenie w łącznej sumie planowanych dochodów budżetowych odgrywają kwoty **udziału w podatku dochodowym od osób fizycznych (PIT)**. Od roku 2025 następuje tutaj (jak również w przypadku udziałów w **podatku dochodowym od osób prawnych - CIT**) istotna zmiana w sposobie wyliczania należności: dochody samorządów obliczane są jako procent od dochodów podatników z terenu danej jednostki samorządu terytorialnego. Wysokość udziału w PIT wynosi dla miasta na prawach powiatu 8,6% dochodów podatników podatku PIT zamieszkałych na obszarze danego miasta, natomiast w przypadku CIT jest to 2,2% dochodów podatników tego podatku posiadających siedzibę na obszarze danego miasta. Nowy sposób wyliczania wiąże się ze znaczącym podwyższeniem wpływów: rola udziałów w PIT i CIT w całości dochodów miasta wzrasta z 36% przy planie na 1 stycznia 2024 roku do 61% obecnie. Jednocześnie znacząco spada znaczenie **subwencji i dotacji**. Porównując analogicznie: z 24 do zaledwie 6%. Poszczególne ich wielkości wprowadzono do budżetu Miasta wg informacji Ministra Finansów dotyczącej kwot przewidzianych dla naszego Miasta w przyjętym przez rząd projekcie budżetu państwa. Stąd też mogą one ulec zmianie w toku dalszych prac nad budżetem państwa. Największe dotacje celowe na zadania zlecone z zakresu administracji rządowej przeznaczone są na wypłatę świadczeń rodzinnych i z funduszu alimentacyjnego (134 894 950 zł) oraz na finansowanie Komendy Powiatowej Państwowej Straży Pożarnej (84 548 264 zł). Najwyższe natomiast dotacje na dofinansowanie zadań własnych Gminy są przeznaczone na: zasiłki stałe z pomocy społecznej (28 124 096 zł) i na funkcjonowanie domów pomocy społecznej (16 635 421 zł). W ramach dotacji pochodzących z porozumień z innymi gminami zaplanowano 57 000 000 zł na finansowanie kosztów usług komunikacji zbiorowej świadczonych na rzecz gmin ościennych. Zarówno kwoty subwencji, jak i dotacji przyjmowane są do planu dochodów budżetu ściśle według informacji podawanych przez organy administracji rządowej oraz (w nielicznych przypadkach) w wielkościach wynegocjowanych przez Miasto z innymi jednostkami samorządu terytorialnego.

Dochody własne (czyli te na pozyskiwanie których samorzady posiadają większy, bądź mniejszy, ale bezpośredni wpływ) stanowią 32% środków Miasta.

Najważniejszym źródłem dochodów własnych jest **podatek od nieruchomości**. Gmina posiada bezpośredni wpływ na wysokość kwot wpływających do budżetu poprzez ustalanie stawek w ramach wysokości maksymalnych ustalanych przez Ministra Finansów oraz przyznawanie ulg i udzielanie zwolnień.

Niecałe 2% ogólnych wpływów budżetowych przypada na **podatek od czynności cywilnoprawnych**. Jest to dochód własny w całości zasilający budżet samorządowy, ale wpływ Miasta na jego pozyskiwanie jest bardzo ograniczony. W odróżnieniu od podatków lokalnych pobieranych przez Urząd Miasta wpłacany jest on najpierw do urzędów skarbowych, a następnie odpowiednie kwoty przekazywane są w ustawowych terminach na rachunek budżetu gminy. Wielkość pozyskiwanych wpływów z tego tytułu wynika przede wszystkim z sytuacji na rynku nieruchomości. Drugi z podatków przekazywanych przez urzędy skarbowe (**podatek od spadków i darowizn**) odznacza się sporymi wahaniami.

Największe wpływy w grupie **opłat** pozyskiwane są z tytułu opłat ze śródmiejskiej strefy płatnego parkowania oraz **zajęcia pasa drogowego**. Należności w zakresie strefy płatnego parkowania wnoszą korzystający z obszaru płatnego parkowania. Zgodnie z ustawą środki uzyskane z opłat za postój pojazdów samochodowych w śródmiejskiej strefie płatnego parkowania, gmina przeznaczona na poprawę publicznego transportu zbiorowego, budowę lub przebudowę infrastruktury pieszej, rowerowej lub zieleń i zadrzewienia w gminie. Należności w zakresie pasa drogowego wnoszą wynajmujący powierzchnię pod reklamy i punkty handlowe, na cele związane z prowadzeniem robót budowlanych oraz umieszczeniem infrastruktury w pasie drogowym. **Inne opłaty** pobiera się między innymi za: wprowadzanie do obrotu napojów alkoholowych w małych opakowaniach, czynności związane z postępowaniami sądowymi (m.in. zwrot kosztów postępowania) i egzekucyjne, czynności związane z prowadzeniem zasobu geodezyjno-kartograficznego oraz korzystanie ze środowiska.

Szczególony rodzaj opłaty pobiera się **za wydawanie zezwoleń na sprzedaż alkoholu**. Pozwolenia na sprzedaż napojów alkoholowych wydawane są dla lokali gastronomicznych oraz dla sklepów. Każdy przedsiębiorca uiszcza roczną opłatę, której wysokość zależy od wartości obrotu napojami alkoholowymi brutto. Przy ustalonej ustawowo stawce procentowej tej opłaty placówki osiągające większą wartość sprzedaży (obrotu) płacą wyższą kwotę za zezwolenie. Poza samą ilość sprzedanego alkoholu na wielkość dochodów budżetowych z tej opłaty ma wpływ liczba punktów handlowych. Całość pozyskanych z tego tytułu środków musi być przeznaczona na realizację zadań przeciwdziałania alkoholizmowi i innym uzależnieniom, co już wynika z ustawy wprowadzającej to świadczenie.

Podstawową formą gospodarowania **mieniem** komunalnym jest **dzierżawa i najem** (głównie lokali mieszkalnych i użytkowych). Przynosi ona systematyczne i stałe wpływy budżetowe (dochody bieżące). **Sprzedaż majątku** gminnego – będąca istotnym elementem dochodów majątkowych budżetu Miasta – dokonywana jest w trybie przetargowym i bezprzetargowym (stosowanym głównie wobec użytkowników wieczystych nieruchomości i na ich wniosek, np. spółdzielni mieszkaniowych, których budynki stoją na gruntach komunalnych). Miasto zbywa również mieszkania komunalne (na wniosek dotychczasowych najemców) i lokale użytkowe oraz przekształca prawo użytkowania wieczystego w prawo własności. Wysokość pozyskiwanych wpływów ze sprzedaży majątku zależy w głównej mierze od popytu na rynku nieruchomości, znajdującym odzwierciedlenie w zainteresowaniu ogłaszanymi przetargami. Ważne jest również zainteresowanie wykupem lokali mieszkalnych i użytkowych. Do dochodów z mienia zalicza się także wpływy z tytułu **użytkowania i zarządu nieruchomości**. Mają one jednak mniejsze znaczenie w budżecie (w porównaniu z najmem i dzierżawą oraz sprzedażą majątku) i są dość trudne do szacowania. Podobnie jest w przypadku **bezumownego korzystania z nieruchomości**, co wynika już z samego charakteru takich opłat. W bezumowny tryb przechodzą najemcy niewywiązujący się z wnoszenia bieżących opłat za mieszkania, ale stosuje się go też np. w sytuacji gdy umowa wygasa po śmierci najemcy i zamieszkująca z nim wcześniej osoba zajmuje lokal do czasu zakończenia postępowania sądowego.

Istotną część dochodów Miasta (druga pod względem wielkości pozycja w dochodach własnych po podatku od nieruchomości) stanowią **wpływy ze sprzedaży biletów komunikacji miejskiej**. Wysokość tych środków jest bezpośrednio uzależniona zarówno od stosowanych cen biletów za przejazd środkami komunikacji miejskiej jak i od liczby osób korzystających z transportu publicznego.

Spośród wszelkich **innych dochodów** należy wymienić przede wszystkim opłaty za **usługi komunalne** (centralne ogrzewanie, dostarczanie wody, odprowadzanie ścieków) uiszczane w ramach czynszu. Stanowią one równowartość należności usługodawców (MPEC, WMK) i docelowo na ich rachunki odprowadzane są zasilające budżet Miasta kwoty dochodów za media. W ramach tej samej klasyfikacji ujmowane są wszelkie **różne dochody**. Tutaj zaplanowano między innymi kwoty z tytułu rozliczenia podatku VAT. Pewne znaczenie dla dochodów budżetu odgrywa również – różnego rodzaju – **odpłatność za usługi**, wnoszona przez korzystających z tych usług. Najistotniejsze to: żywienie w placówkach oświatowych i wychowawczych, pobyt w domach pomocy społecznej, usługi cmentarne czy korzystanie z przedszkoli i żłobków. **Odsetki** nalicza się m.in. od nieterminowych płatności

czynszowych i od środków na rachunkach bankowych. Zarówno odsetki, jak również **mandaty i inne kary** są specyficznymi typami dochodów, które z racji sposobów pozyskiwania nie podlegają dokładniejszemu planowaniu. Miasto pozyskuje również **dochody związane z realizacją zadań zleconych**. Jest to uregulowana ustawowo swoista „provizja” potrącana przez samorzady przy odprowadzaniu do budżetu państwa środków uzyskanych przy realizacji zadań zleconych, na które administracja rządowa przekazuje dotacje. Największe wpływy przynosi tu gospodarowanie mieniem Skarbu Państwa. Podobnie jak w opisywanych wcześniej dochodach z użytkowania planowanie jest znaczne utrudnione. W ramach **dofinansowania zadań własnych** planuje się pozyskać m.in. środki na prace w Forcie Nr 31 Św. Benedykt (ze Społecznego Komitetu Odnowy Zabytków Krakowa), budowę wiat przystankowych (w związku z udzieleniem koncesji na użytkowanie) oraz program „Ciepłe Mieszkanie” (z Wojewódzkiego Funduszu Ochrony Środowiska i Gospodarki Wodnej). Z kolei w ramach **funduszy** planuje się otrzymać z budżetu państwa (z Rządowego Funduszu Polski Ład) środki na między innymi budowę Ośrodka Ruczaj filli Centrum Kultury Podgórze i rozbudowę Szkoły Podstawowej nr 124.

Ostatnią grupą dochodów są **środki ze źródeł zagranicznych**. Szczegółowy wykaz zadań finansowanych i współfinansowanych przy pomocy tych środków przedstawiony jest w załączniku 12.1.

II. Przychody

Plan przychodów ogółem na rok 2025 wynosi 1 076 900 000 zł, w tym pożyczka w kwocie 55 000 000 zł (ze środków Krajowego Planu Odbudowy), spłaty pożyczek udzielonych 600 000 zł oraz obligacje 1 021 300 000 zł.

DOCHODY BUDŻETU MIASTA KRAKOWA NA ROK 2025

w zł

Wyszczególnienie	Plan na 1.01.2024 r.	Plan na 30.09.2024 r.	Plan na 1.01.2025 r.	Wskaźniki wzrostu (4:2)	Struktura % na 2025 r.
1	2	3	4	5	6
A. Dochody własne	3 160 137 702	3 283 663 876,89	2 862 719 141	90,59	31,991
– bieżące	2 882 871 550	3 011 152 189,89	2 745 781 401	95,24	30,684
– majątkowe	277 266 152	272 511 687,00	116 937 740	42,18	1,307
I. Podatki lokalne	892 752 000	892 752 000,00	875 561 000	98,07	9,784
1. Podatek od nieruchomości	862 244 000	862 244 000,00	850 000 000	98,58	9,499
2. Podatek od środków transportowych	27 000 000	27 000 000,00	22 100 000	81,85	0,247
3. Podatek rolny i leśny	3 508 000	3 508 000,00	3 461 000	98,66	0,039
II. Podatki pobierane przez urzędy skarbowe	198 642 454	198 642 454,00	199 000 000	100,18	2,224
1. Podatek od czynności cywilnoprawnych	150 000 000	150 000 000,00	160 000 000	106,67	1,788
2. Podatek od spadków i darowizn	39 142 454	39 142 454,00	30 000 000	76,64	0,335
3. Karta podatkowa	9 500 000	9 500 000,00	9 000 000	94,74	0,101
III. Oplaty	229 178 000	234 323 200,00	216 710 000	94,56	2,422
1. Oplata skarbowa	35 020 000	35 020 000,00	34 000 000	97,09	0,380
2. Oplata komunikacyjna i za wydanie prawa jazdy	18 350 000	23 055 000,00	20 800 000	113,35	0,232
3. Oplata za zajęcie pasa drogowego	149 010 000	149 010 000,00	133 110 000	89,33	1,488
4. Oplata targowa	14 000	14 000,00	14 000	100,00	0,000
5. Inne oplaty	26 784 000	27 224 200,00	28 786 000	107,47	0,322
IV. Dochody z mienia	325 275 000	325 614 263,00	286 657 000	88,13	3,203
– bieżące	229 704 000	230 017 763,00	229 030 000	99,71	2,559
1. Najem i dzierżawa majątku	167 604 000	167 917 763,00	165 808 000	98,93	1,853
2. Użytkowanie i zarząd nieruchomości	44 150 000	44 150 000,00	46 465 000	105,24	0,519
3. Bezumowne korzystanie z nieruchomości	17 950 000	17 950 000,00	16 757 000	93,35	0,187
– majątkowe	95 571 000	95 596 500,00	57 627 000	60,30	0,644
1. Sprzedaż majątku	95 571 000	95 596 500,00	57 627 000	60,30	0,644
V. Wpływy ze sprzedaży biletów komunikacji miejskiej	450 000 000	450 000 000,00	427 500 000	95,00	4,777
VI. Inne dochody	683 790 248	796 831 959,89	461 791 141	67,53	5,161
– bieżące	502 095 096	619 916 772,89	402 480 401	80,16	4,498
1. Należności czynszowe za usługi komunalne i różne dochody	248 356 000	221 317 458,00	166 376 000	66,99	1,859
2. Odpłatność za usługi	126 828 000	133 848 873,00	145 974 000	115,10	1,631
3. Mandaty, grzywny i inne kary administracyjne	7 750 000	8 250 000,00	9 020 000	116,39	0,101
4. Odsetki	29 425 000	29 587 750,00	25 287 000	85,94	0,283
5. Dofinansowanie zadań własnych pozyskane z innych źródeł	460 096	120 465 712,15	1 197 401	260,25	0,013
6. Środki otrzymane z funduszy celowych i rekompensaty	950 000	6 813 372,47	50 000	5,26	0,001
7. Dochody związane z realizacją zadań zleconych	51 571 000	51 571 000,00	48 296 000	93,65	0,540
8. Pozostałe dochody	36 755 000	48 062 607,27	6 280 000	17,09	0,070
– majątkowe	181 695 152	176 915 187,00	59 310 740	32,64	0,663
1. Dofinansowanie zadań własnych pozyskane z innych źródeł	43 825 151	49 024 186,00	13 198 740	30,12	0,147
2. Środki otrzymane z funduszy celowych	137 850 001	127 871 001,00	46 092 000	33,44	0,515
3. Pozostałe dochody	20 000	20 000,00	20 000	100,00	0,000
VII. Oplata za wydawanie zezwoleń na sprzedaż alkoholu	30 500 000	35 500 000,00	35 500 000	116,39	0,397
VIII. Oplata za wywóz śmieci	350 000 000	350 000 000,00	360 000 000	102,86	4,023
B. Udziały w podatkach stanowiących dochód budżetu państwa	2 951 815 860	2 951 815 860,00	5 493 617 732	186,11	61,392
I. Podatek dochodowy od osób fizycznych	2 517 565 565	2 517 565 565,00	4 983 456 173	197,95	55,690
II. Podatek dochodowy od osób prawnych	434 250 295	434 250 295,00	510 161 559	117,48	5,701
C. Subwencje i dotacje	1 960 147 217	2 483 916 379,36	532 565 759	27,17	5,951
– bieżące	1 959 118 305	2 479 989 307,97	529 335 006	27,02	5,915
– majątkowe	1 028 912	3 927 071,39	3 230 753	314,00	0,036
I. Subwencja ogólna	1 586 510 208	1 898 608 273,00	115 180 172	7,26	1,287
II. Dotacje na zadania zlecone	263 184 676	329 776 265,30	282 757 521	107,44	3,160
– bieżące	263 184 676	329 721 920,91	282 757 521	107,44	3,160
– majątkowe		54 344,39			
III. Dotacje na zadania własne	60 229 613	192 428 667,06	73 608 216	122,21	0,823
– bieżące	59 200 701	191 237 619,06	70 377 463	118,88	0,786
– majątkowe	1 028 912	1 191 048,00	3 230 753	314,00	0,036
IV. Dotacje otrzymane na podstawie porozumień z organami administracji rządowej	347 720	3 619 547,00	564 650	162,39	0,006
– bieżące	347 720	3 619 547,00	564 650	162,39	0,006
– majątkowe		0,00			
V. Dotacje otrzymane na podstawie porozumień z innymi jednostkami samorządu teryt.	49 875 000	59 483 627,00	60 455 200	121,21	0,676
– bieżące	49 875 000	56 801 948,00	60 455 200	121,21	0,676
– majątkowe		2 681 679,00			
DOCHODY RAZEM	8 072 100 779	8 719 396 116,25	8 888 902 632	110,12	99,334
– bieżące	7 793 805 715	8 442 957 357,86	8 768 734 139	112,51	97,991
– majątkowe	278 295 064	276 438 758,39	120 168 493	43,18	1,343
D. Środki ze źródeł zagranicznych	36 046 672	109 798 867,01	59 590 320	165,31	0,666
– bieżące	15 544 411	25 983 869,01	33 951 400	218,42	0,379
– majątkowe	20 502 261	83 814 998,00	25 638 920	125,05	0,287
I. Dotacje celowe lub płatności w ramach budżetu środków europejskich	21 065 697	88 725 666,00	22 601 462	107,29	0,253
– bieżące	2 016 895	7 222 408,00	21 863 912	1084,04	0,244
– majątkowe	19 048 802	81 503 258,00	737 550	3,87	0,008
II. Pozostałe	14 980 975	21 073 201,01	36 988 858	246,91	0,413
– bieżące	13 527 516	18 761 461,01	12 087 488	89,35	0,135
– majątkowe	1 453 459	2 311 740,00	24 901 370	1713,25	0,278
DOCHODY OGÓŁEM	8 108 147 451	8 829 194 983,26	8 948 492 952	110,36	100,000
– bieżące	7 809 350 126	8 468 941 226,87	8 802 685 539	112,72	98,371
– majątkowe	298 797 325	360 253 756,39	145 807 413	48,80	1,629

III. Wydatki

A. Wydatki ogółem


Wydatki ogółem budżetu Miasta Krakowa na 2025 rok zaplanowano w wysokości 9 676 229 810 zł, co stanowi 112,0% planu wydatków ogółem na dzień 01.01.2024 r. Plan wydatków bieżących określony został kwotą 8 530 223 473 zł. Kształtuje się on na poziomie 112,3% planu wydatków bieżących na 2024 rok. Planowane wydatki majątkowe w 2025 roku sięgną kwoty 1 146 006 337 zł, a więc ukształtują się na wyższym poziomie (wzrost o 9,9%) w stosunku do planu wydatków majątkowych na dzień 01.01.2024 r.

Porównanie wydatków budżetu Miasta Krakowa, z punktu widzenia ekonomicznego charakteru tych wydatków, przedstawiono w Zestawieniu Nr 1 oraz na Wykresie Nr 1.

Zestawienie Nr 1

Kategorie wydatków	Plan na 01.01.2024	Plan na 01.01.2025	Zmiana w %
Wydatki ogółem	8 636 944 025	9 676 229 810	12,0
Wydatki bieżące	7 594 500 979	8 530 223 473	12,3
Wydatki majątkowe	1 042 443 046	1 146 006 337	9,9

Wykres Nr 1



Plan wydatków na rok 2025 pozostawać musi pod wpływem kształtowania się sytuacji ekonomiczno-gospodarczej całego kraju, a co za tym idzie poszczególnych jednostek sektora finansów publicznych, jaką jest również Gmina Miejska Kraków. Taka sytuacja wymusza, szczególnie na samorządzie, zaplanowanie odpowiednich działań korygująco-dostosowawczych do panujących w danym okresie warunków gospodarczych tak, aby przy ograniczonych zasobach finansowych uzyskać jak największą ich efektywność.

W myśl zapisów ustawy o finansach publicznych, w budżecie Miasta Krakowa na rok 2025 przewidziano dwa typy rezerw. Ogólną w kwocie 23 000 000 zł, która może zostać przeznaczona w toku wykonywania budżetu na zwiększenie planu wydatków na zadania ujęte w planie budżetowym, bądź wprowadzenie do niego nowych zadań. Przewidziano również następujące rezerwy celowe, w łącznej wysokości 54 722 841 zł:

- zadania oświatowe – kwota 3 932 300 zł,
- zadania z zakresu zarządzania kryzysowego – kwota 25 000 000 zł,
- zadania dzielnic – kwota 21 790 541 zł,
- Krakowski Senior – kwota 1 000 000 zł,
- zabezpieczenie wkładu własnego Miasta niezbędnego do pozyskania funduszy zewnętrznych – kwota 3 000 000 zł.

B. Wydatki bieżące

Plan na rok 2025 zakłada zwiększenie wydatków bieżących, w stosunku do planu na 01.01.2024 r. o 12,3%, do kwoty 8 530 223 473 zł. Zmiany planu wydatków bieżących w podstawowych dla naszego budżetu działach klasyfikacji budżetowej są jednak zróżnicowane.

Jeżeli chodzi o główne pozycje w strukturze wydatków bieżących na rok 2025, to procentowy udział wybranych działów w wydatkach bieżących ogółem przedstawia się następująco:

- Oświata i wychowanie – 36,8%,
- Transport i łączność – 14,2%,
- Gospodarka komunalna i ochrona środowiska – 9,1%,

- Administracja publiczna – 7,6%,
- Pomoc społeczna – 6,1%,
- Rodzina – 4,4%,
- Kultura i ochrona dziedzictwa narodowego – 4,2%,
- Edukacyjna opieka wychowawcza – 3,0%,
- Gospodarka mieszkaniowa – 2,8%.

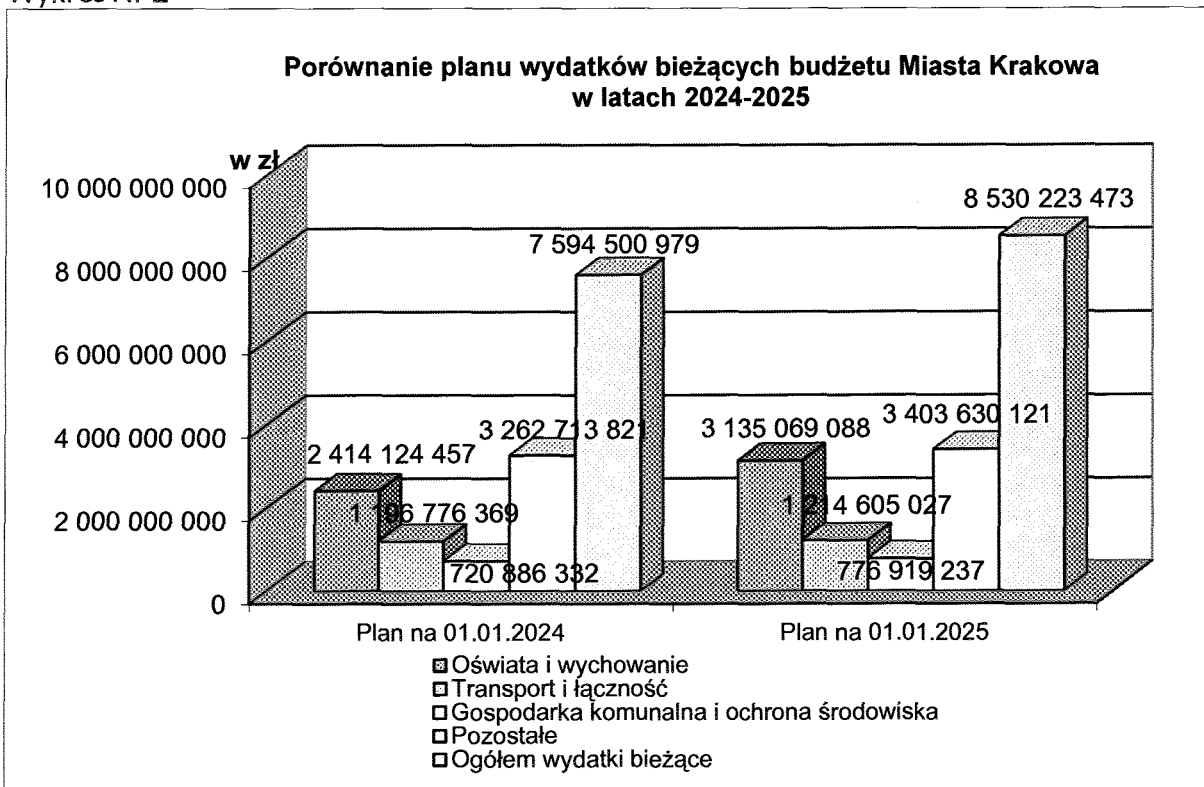
Wydatki bieżące planowane do poniesienia w 2025 roku w ramach tych działów klasyfikacji budżetowej wyniosą 88,2% łącznych wydatków bieżących budżetu Miasta Krakowa.

Porównanie planu wydatków bieżących budżetu Miasta Krakowa w latach 2024 – 2025 przedstawiono w Zestawieniu Nr 2 oraz na Wykresie Nr 2.

Zestawienie Nr 2

Kategorie wydatków	Plan na 01.01.2024	Plan na 01.01.2025	Zmiana w %
Oświata i wychowanie	2 414 124 457	3 135 069 088	29,9
Transport i łączność	1 196 776 369	1 214 605 027	1,5
Gospodarka komunalna i ochrona środowiska	720 886 332	776 919 237	7,8
Pozostałe	3 262 713 821	3 403 630 121	4,3
Ogółem wydatki bieżące	7 594 500 979	8 530 223 473	12,3

Wykres Nr 2



C. Wydatki majątkowe

Plan na rok 2025 zakłada zwiększenie wydatków majątkowych o 9,9 % w stosunku do planu na rok 2024, tj. do kwoty 1 146 006 337 zł. Ma to swoje odzwierciedlenie w wyższych nakładach na:

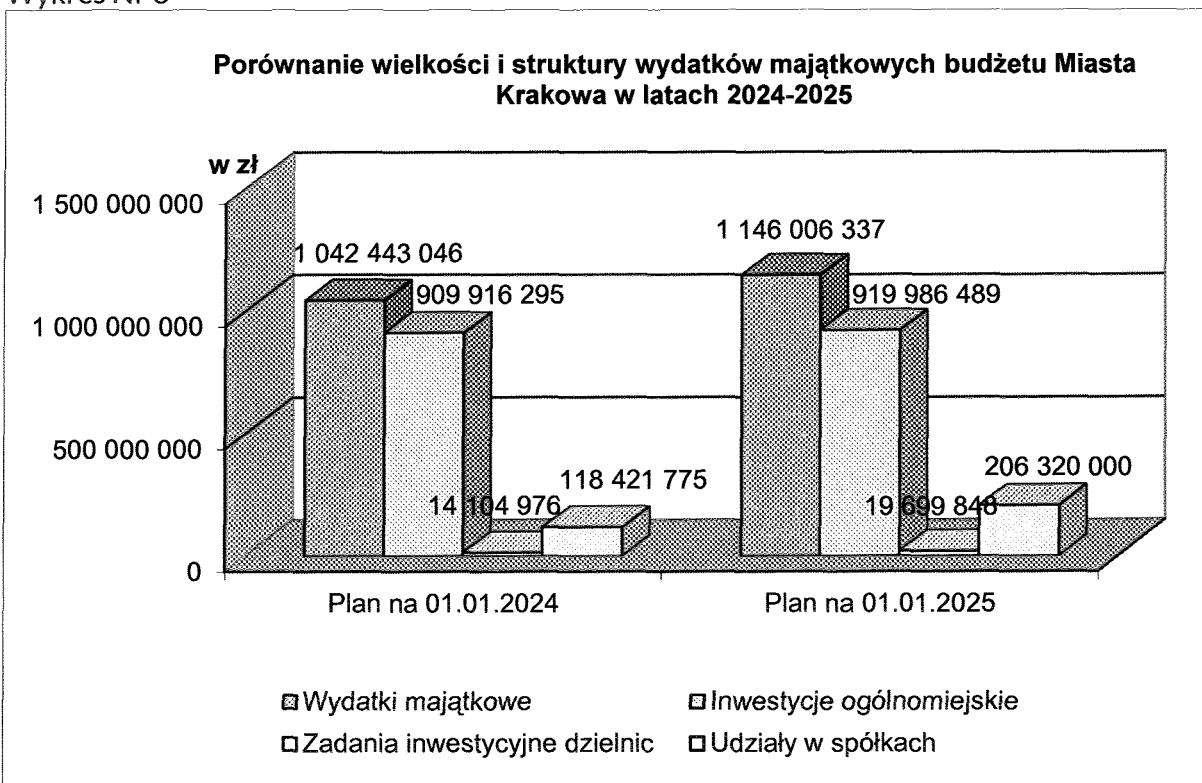
- udziały w spółkach – wzrost o 74,2 %, do kwoty 206 320 000zł,
- inwestycje ogólnomiejskie – wzrost o 1,1%, do kwoty 919 986 489zł,
- zadania inwestycyjne dzielnic – wzrost o 39,7%, do kwoty 19 699 848zł.

Porównanie planowanych wydatków majątkowych budżetu Miasta Krakowa z podziałem na poszczególne ich kategorie przedstawia Zestawienie Nr 3 oraz Wykres Nr 3.

Zestawienie Nr 3

Kategorie wydatków	Plan na 01.01.2024	Plan na 01.01.2025	Zmiana w %
Wydatki majątkowe	1 042 443 046	1 146 006 337	9,9
Inwestycje ogólnomiejskie	909 916 295	919 986 489	1,1
Zadania inwestycyjne dzielnic	14 104 976	19 699 848	39,7
Udziały w spółkach	118 421 775	206 320 000	74,2

Wykres Nr 3



W budżecie Miasta Krakowa na rok 2025, podobnie jak w roku 2024, zaplanowano wydatki na udziały w spółkach w łącznej kwocie 206 320 000 zł, z przeznaczeniem tych środków na dokapitalizowanie spółek:

- Trasa Łagiewnicka S.A. – kwota 79 900 000 zł,
- Agencja Rozwoju Miasta Krakowa Sp. z o.o. – kwota 75 720 000 zł
(Krakowskie Centrum Muzyki, przygotowanie terenów dla realizacji inwestycji strategicznych),
- Arena Kraków S.A. – kwota 43 700 000 zł,
- Wodociągi Miasta Krakowa S.A. – kwota 5 000 000 zł,
- Kraków Nowa Huta Przyszłości S.A. – kwota 2 000 000 zł
(Park Edukacyjny Branice – skansen).

IV. Ogólne założenia do programu inwestycyjnego

A. Założenia programowe

Działalność inwestycyjna samorządu stanowi jedną z podstawowych funkcji publicznych, dzięki której tworzone są materialne podstawy wpływające na wzrost standardu i poziomu życia mieszkańców oraz rozwój miasta i jego metropolitalne znaczenie.

W celu zapewnienia odpowiedniego rozwoju Miasta oraz kontroli efektów w tym zakresie, plan wydatków inwestycyjnych opracowano wg struktury Celów strategicznych „Strategii Rozwoju Krakowa. Tu chcę żyć. Kraków 2030.” (SRK 2030). Przy podejmowaniu decyzji strategicznych uwzględniono cele i ryzyka strategiczne oraz cele szczegółowe określone w Programach i Projektach strategicznych. Takie podejście pozwala na identyfikację zadań inwestycyjnych, których realizacja będzie miała kluczowe znaczenie dla dalszego rozwoju Miasta, w tym urzeczywistniania wizji Krakowa 2030 oraz stopniowej realizacji Celów strategicznych. Przypisanie zadań do Celów strategicznych dokonuje się zgodnie z kryterium oceny ich wpływu oraz jego

istotności na Cele strategiczne. O wpływie tym decyduje rodzaj i skala korzyści jakie niosą ze sobą projekty inwestycyjne dla realizacji Celów zapisanych w SRK 2030.

Kolejnym ważnym założeniem programowym przy opracowaniu Programu inwestycyjnego na rok 2025 jest zasada zapewnienia środków finansowych na zapłatę zadań zrealizowanych i zadań kontynuowanych zgodnie z zawartymi umowami (adekwatnie do stopnia zaawansowania procesu inwestycyjnego) oraz zadań posiadających dofinansowanie z zewnętrznych źródeł bezzwrotnych, w tym zarówno źródeł krajowych jak i zagranicznych. W 2025 roku miasto zamierza kontynuować proces pozyskiwania bezzwrotnych dotacji z Funduszy Europejskich i ubiegać się o środki bezzwrotne oraz dedykowane pożyczki w ramach Krajowego Planu Odbudowy i Zwiększania Odporności (KPO).

B. Struktura i zestawienia wydatków inwestycyjnych w 2025 r.

Wydatki na program inwestycyjny oraz procentowy udział wydatków na inwestycje ogólnomiejskie i zadania inwestycyjne dzielnic w wydatkach na program inwestycyjny przedstawia Zestawienie Nr 4.

Zestawienie Nr 4 w zł

Wyszczególnienie	2025 r.	%
Wydatki na program inwestycyjny	939 686 337	100,0
Wydatki na inwestycje ogólnomiejskie	919 986 489	97,9
Wydatki inwestycyjne dzielnic	19 699 848	2,1

Inwestycje ogólnomiejskie

Plan w zakresie inwestycji ogólnomiejskich obejmuje dwanaście wyodrębnionych dziedzin programowania. W strukturze wydatków najwięcej środków przeznaczono na rozwój układu transportowego (w tym transport zbiorowy i indywidualny). Zaplanowane nakłady finansowe związane są nie tylko z budową i modernizacją sieci dróg, to także budowa węzłów przesiadkowych wraz z parkingami P&R, budowa chodników i ścieżek rowerowych czy montaż sygnalizacji świetlnej oraz doświetleń

przejsć dla pieszych. Zaplanowano również przedsięwzięcia związane z modernizacją oświetlenia publicznego (drogowego i parkowego), co w niedalekiej przyszłości przyniesie Miastu wymierne oszczędności. Kolejną dziedziną programowania, na którą przeznaczono najwięcej zasobów finansowych to planowanie przestrzenne i architektura - gospodarowanie mieniem Miasta oraz pomoc i integracja społeczna, rodzina. Jest to głównie wynikiem podejmowanych działań miasta zmierzających do rozbudowy szeroko pojętej infrastruktury społecznej, począwszy od budowy kolejnych żłobków samorządowych a kończąc na zadaniach związanych z likwidacją barier architektonicznych. Następnymi dziedzinami programowania, na które zaplanowano największe nakłady finansowe w strukturze planowanych wydatków to ochrona i kształtowanie środowiska, oświata i wychowanie oraz sport i rekreacja. To głównie przedsięwzięcia inwestycyjne związane z budową parków, rozwojem zieleni, odwodnieniem, zagospodarowaniem wód opadowych, poprawą bezpieczeństwa przeciwpowodziowego, wspieraniem rozwoju odnawialnych źródeł energii oraz innych przedsięwzięć niskoemisyjnych, budową nowych obiektów sportowych oraz przyszłolnych hal gimnastycznych. Zapewniono również finansowanie na rozbudowę i budowę nowych placówek oświatowych, z których trzy zespoły szkolno-przedszkolne powstaną w najdynamiczniej rozwijających się obszarach Krakowa - na Górcie Narodowej, Klinach i w Czyżynach.

Procentowy udział poszczególnych dziedzin programowania w planie wydatków na inwestycje ogólnomiejskie przedstawia Zestawienie Nr 5.

Zestawienie Nr 5

Lp.	Dziedziny programowania	2025 r.
I	Zdrowie	0,43%
II	Pomoc i integracja społeczna, rodzina	12,52%
III	Bezpieczeństwo publiczne	0,84%
IV	Transport	32,61%
V	Gospodarka komunalna	1,38%
VI	Ochrona i kształtowanie środowiska	11,55%
VII	Mieszkalnictwo	0,53%
VIII	Oświata i wychowanie	10,28%
IX	Sport i rekreacja	7,00%
X	Kultura i ochrona dziedzictwa	6,50%
XI	Administracja i finanse - zarządzanie Miastem	3,72%
XII	Planowanie przestrzenne i architektura - gospodarowanie mieniem Miasta	12,63%
Razem:		100,0 %

Zadania inwestycyjne dzielnic

Zadania inwestycyjne dzielnic, wynikające z kompetencji dzielnic, z reguły o mniejszym wymiarze finansowym, ale bezpośrednio wpływające na podniesienie poziomu życia społeczności lokalnej. Plan wydatków na zadania inwestycyjne dzielnic w 2025 r., w podziale na poszczególne dzielnice przedstawia Zestawienie Nr 6.

Zestawienie Nr 6

		w zł
Lp.	Dzielnica	2025 r.
1	Dzielnica I	330 000
2	Dzielnica II	110 000
3	Dzielnica III	1 516 950
4	Dzielnica IV	2 584 100
5	Dzielnica V	279 000
6	Dzielnica VI	1 385 000
7	Dzielnica VII	2 010 500
8	Dzielnica VIII	2 503 500
9	Dzielnica IX	0
10	Dzielnica X	913 000
11	Dzielnica XI	823 900
12	Dzielnica XII	597 000
13	Dzielnica XIII	1 306 680
14	Dzielnica XIV	2 122 218
15	Dzielnica XV	675 000
16	Dzielnica XVI	1 210 000
17	Dzielnica XVII	227 000
18	Dzielnica XVIII	1 106 000
Razem:		19 699 848

V. Rozchody

Plan rozchodów ogółem na rok 2025 wynosi 349 163 142 zł i obejmuje spłatę kredytów i pożyczek (kwota 219 163 142 zł) oraz wykup obligacji (kwota 130 000 000 zł).

VI. Objasnienia do dochodów i wydatków gromadzonych na wydzielonym rachunku przez jednostki, o których mowa w art. 223 ustawy o finansach publicznych

Na wydzielonym rachunku dochody i wydatki gromadzone będą przez placówki oświatowe zgodnie z uchwałą NR XXV/571/19 Rady Miasta Krakowa z dnia 25 września 2019 roku w sprawie źródeł dochodów gromadzonych na wydzielonym rachunku i ich przeznaczenia oraz sposobu i trybu sporządzania planów finansowych dla wydzielonych rachunków dochodów samorządowych jednostek budżetowych oraz uchwałą NR VIII/149/24 Rady Miasta Krakowa z dnia 28 sierpnia 2024 roku zmieniającą uchwałą NR XXV/571/19 Rady Miasta Krakowa z dnia 25 września 2019 roku.

Źródłami dochodów są wpływy:

- ze spadków, zapisów i darowizn w postaci pieniężnej na rzecz jednostki budżetowej,
- z odszkodowań i wpłat za utracone lub uszkodzone mienie będące w zarządzie albo użytkowaniu jednostki budżetowej,
- z działalności polegającej na świadczeniu usług w ramach kształcenia zawodowego
 - w przypadku jednostek budżetowych prowadzących kształcenie zawodowe,
- z wpłat:
 - 1) pobieranych z tytułu organizowania dla dzieci i młodzieży wypoczynku w okresie ferii zimowych i ferii letnich, wymiany międzynarodowej, wyjazdów śródrocznych, obozów naukowych oraz kolonii i wczasów,
 - 2) pobieranych z tytułu organizowania wyjazdów, obozów i imprez sportowych oraz sportowo rekreacyjnych,
 - 3) pobieranych z tytułu organizowania dla dzieci i młodzieży dodatkowych zajęć edukacyjnych, zajęć pozalekcyjnych i pozaszkolnych,
 - 4) pobieranych w celu zorganizowania kursów, seminariów, konferencji, spotkań,
 - 5) dotyczących przedsięwzięć oświatowych, kulturalnych i sportowych realizowanych wspólnie z innymi podmiotami,
 - 6) z nagród pieniężnych otrzymanych przez samorządową jednostkę budżetową w ramach konkursów, zawodów sportowych i innych imprez,

- z tytułu:

- 1) udostępniania mienia będącego w zarządzie bądź użytkowaniu samorządowej jednostki budżetowej,
- 2) świadczenia usług na rzecz osób prawnych i fizycznych oraz jednostek organizacyjnych nieposiadających osobowości prawnej,
- 3) odpłatności za korzystanie z miejsc noclegowych w szkolnym schronisku młodzieżowym,
- 4) działalności związanej z organizacją kwest, aukcji i zbiórki makulatury,
- 5) otrzymania zwrotu podatku VAT wynikającego z rozliczenia tego podatku w zakresie działalności prowadzonej na tym rachunku,
- 6) zwrotu przez rodziców uczniów publicznych szkół podstawowych lub szkół artystycznych realizujących kształcenie ogólne w szkołach podstawowych kwoty nieprzekraczającej kosztu zakupu podręcznika lub materiału edukacyjnego za uszkodzenia, zniszczenia lub niezwrócenia podręcznika lub materiału edukacyjnego,
- 7) zwrotu przez inną publiczną szkołę podstawową lub szkołę artystyczną realizujących kształcenie ogólne w szkołach podstawowych kwoty nieprzekraczającej kosztu zakupu podręcznika lub materiału edukacyjnego za uszkodzenia, zniszczenia lub niezwrócenia wypożyczonego podręcznika lub materiału edukacyjnego.

Uzyskane dochody będą przeznaczone m.in. na:

- 1) cele wskazane przez spadkodawców oraz darczyńców,
- 2) remont lub odtworzenie mienia,
- 3) cele kształcenia zawodowego realizowane przez samorządowe jednostki budżetowe prowadzące kształcenie zawodowe,
- 4) organizację dla dzieci i młodzieży wypoczynku w okresie ferii zimowych i wakacji letnich, wymiany międzynarodowej, wyjazdów śródrocznych, obozów naukowych oraz kolonii i wczasów,
- 5) organizację dla dzieci i młodzieży dodatkowych zajęć edukacyjnych, zajęć pozalekcyjnych i pozaszkolnych,
- 6) organizację wyjazdów, obozów i imprez sportowych oraz sportowo-rekreacyjnych,
- 7) organizację kursów, seminariów, konferencji, spotkań,

- 8) organizację przedsięwzięć oświatowych, kulturalnych i sportowych realizowanych wspólnie z innymi podmiotami,
- 9) finansowanie wydatków bieżących w szczególności związanych z mediami oraz remontami,
- 10) wzbogacenie oferty edukacyjnej,
- 11) realizację projektów edukacyjnych opracowanych i wybranych w drodze głosowania przez uczniów,
- 12) finansowanie wydatków inwestycyjnych,
- 13) zapłatę podatku VAT należnego w części, która nie została uregulowana przez kontrahentów, jak również wynikającego z tytułu korekt oraz zapłatę ewentualnych odsetek,
- 14) zakup podręczników lub materiałów edukacyjnych,
- 15) wydatki związane z bankową obsługą rachunku.

SKARBNIK MIASTA
KRAKOWA
M. Okarmus
Małgorzata Okarmus

14 11 2024

DYREKTOR WYDZIAŁU
Zastępca Skarbnika
w Wydziale Budżetu Miasta

Tomasz Tylek 024